DINAS PEKERJAAN UMUM BINA MARGA PROVINSI JAWA TIMUR

2022

LAPORAN KINERJA



KATA PENGANTAR

Alhamdulillah puji syukur kehadirat Allah SWT atas rahmat dan karunia-Nya sehingga penyusunan Laporan Kinerja Dinas Pekerjaan Umum Bina Marga Provinsi Jawa Timur Tahun 2022 ini dapat terselesaikan dengan baik.

Laporan Kinerja Dinas Pekerjaan Umum Bina Marga Provinsi Jawa Timur merupakan suatu pertanggungjawaban sebagaimana diamanatkan Peraturan Presiden Nomor 29 Tahun 2014 Tentang Sistem Akuntabilitas Kinerja Instansi Pemerintah, dan disusun dengan berpedoman pada Peraturan Menteri Pendayagunaan Aparatur Negara dan Reformasi Birokrasi Nomor 53 Tahun 2014 tentang Petunjuk Teknis Penyusunan Perjanjian Kinerja, Pelaporan Kinerja, dan Review atas laporan Kinerja.

Laporan Kinerja Dinas Pekerjaan Umum Bina Marga Provinsi Jawa Timur Tahun Anggaran 2022 ini merupakan gambaran kinerja yang menyajikan pencapaian sasaran dan tujuan yang telah ditetapkan berdasarkan Rencana Strategis (RENSTRA) Dinas Pekerjaan Umum Bina Marga Provinsi Jawa Timur Tahun 2019-2024 dan Rencana Kerja (RENJA) Dinas Pekerjaan Umum Bina Marga Provinsi Jawa Timur Tahun 2022.

Dinas Pekerjaan Umum Bina Marga Provinsi Jawa Timur senantiasa berupaya melakukan perbaikan dan menyempurkan kebijakan demi terselenggaranya *good governance*. Semoga Laporan Kinerja ini dapat bermanfaat sebagai dasar untuk bahan kritik dan saran yang membangun, serta menjadi baromater kinerja yang semakin baik.

Surabaya, Januari 2023
KEPALA DINAS PEKERJAAN UMUM
BINA MARGA PROVINSI JAWA TIMUR

EDY TAMBENG WIDJAJA, ST., M.Si
Pembina Utama Muda
NIP. 19700205 199703 1 004

Halaman ini sengaja dikosongi

DAFTAR ISI

KATA PENGANTAR i

DAFTAR ISI ii

DAFTAR TABEL iii

DAFTAR GAMBAR iv

DAFTAR LAMPIRAN v

IKHTISAR EKSEKUTIF vi

BAB I PENDAHULUAN 1

1.1. Struktur Organisasi 1

1.2. Tugas dan Fungsi 3

1.3. Isu Strategis 3

1.4. Cascading Kinerja 5

1.5. Peta Proses Bisnis 6

1.6. Ringkasan Laporan Hasil Evaluasi 7

BAB II PERENCANAAN KINERJA

2.1. Rencana Strategis dan Rencana Kinerja 9

2.2. Perjanjian Kinerja Tahun 2021 10

BAB III AKUNTABILITAS KINERJA

3.1. Capaian Kinerja Organisasi 13

3.2. Realisasi Anggaran 21

3.3. Tindak Lanjut Hasil Evaluasi 28

BAB IV PENUTUP 31

LAMPIRAN

DAFTAR TABEL

Tabel 2.1 Matriks Hubungan antara Tujuan, Indikator Tujuan, Sasaran, dan Indikator Sasaran 9

Tabel 2.2 Program Kegiatan Dinas Pekerjaan Umum Bina Marga Provinsi Jawa Timur Tahun 2022 10

Tabel 2.3 Perjanjian Kinerja Dinas Pekerjaan Umum Bina Marga Provinsi Jawa Timur Tahun 2022 11

Tabel 3.1 Skala Pengukuran Capaian Sasaran Kinerja Tahun 2022 .. 13

Tabel 3.2 Tujuan 1 Sasaran 1 Tahun 2022 14

Tabel 3.3 Realisasi Tujuan 1 Sasaran 1 Tahun 2022 14

Tabel 3.4 Capaian Tujuan 1 Sasaran 1 Tahun 2022 14

Tabel 3.5 Pencapaian Kinerja dan Anggaran Tahun 2022 15

Tabel 3.6 Tujuan 1 Sasaran 2 Tahun 2022 16

Tabel 3.7 Realisasi Tujuan 1 Sasaran 2 Indikator Sasaran 1 Tahun 2022 16

Tabel 3.8 Capaian Tujuan 1 Sasaran 2 Indikator Sasaran 1 Tahun 2022 17

Tabel 3.9 Realisasi Tujuan 1 Sasaran 2 Indikator Sasaran 2 Tahun 2022 18

Tabel 3.10 Capaian Tujuan 1 Sasaran 2 Indikator Sasaran 2 Tahun 2022 18

Tabel 3.11 Realisasi Tujuan 1 Sasaran 2 Indikator Sasaran 3 Tahun 2022 20

Tabel 3.12 Capaian Tujuan 1 Sasaran 2 Indikator Sasaran 3 Tahun 2022 20

Tabel 3.13 Pencapaian Kinerja dan Anggaran Tahun 2022 22

Tabel 3.13 Realisasi Anggaran Tahun 2022 25

DAFTAR GAMBAR

Gambar 1.1 Susunan Organisasi Dinas Pekerjaan Umum Bina Marga Provinsi Jawa Timur 2

Gambar 1.2 Cascading Kinerja Dinas Pekerjaan Umum Bina Marga Provinsi Jawa Timur Tahun 2022 5

Gambar 1.3 Peta Proses Bisnis Dinas Pekerjaan Umum Bina Marga Provinsi Jawa Timur Tahun 2022 6

Gambar 3.1 Panjang Jalan Sesuai Kondisi Tahun 2022 18

Gambar 3.2 Panjang Jalan Provinsi Berdasarkan Kondisi Tahun 2019 - 2022 19

Gambar 3.3 Target dan Realisasi Kemantapan Jalan Provinsi Tahun 2019 - 2022 19

Gambar 3.4 Target dan Realisasi Jalan Provinsi yang Memenuhi Persyaratan Teknis Tahun 2016 - 2022 20

Gambar 3.5 Komposisi Anggaran Tahun 2022 28

DAFTAR LAMPIRAN

Lampiran 1 Perjanjian Kinerja Tahun 2021 33

Lampiran 2 Pendanaan Indikatif RENSTRA 2019-2024 37

Lampiran 3 Cascading Kinerja 58

Lampiran 4 Peta Proses Bisnis 59

Lampiran 5 Rekapitulasi Data 60

RINGKASAN EKSEKUTIF

Laporan Kinerja Dinas Pekerjaan Umum Bina Marga Provinsi Jawa Timur Tahun 2022 merupakan wujud akuntabilitas pencapaian kinerja dari pelaksanaan Rencana Strategis Tahun 2019 - 2024 dan Rencana Kinerja Tahun 2022 yang kemudian dituangkan ke dalam Perjanjian Kinerja Tahun 2022. Penyusunan Laporan Kinerja Tahun 2022 ini pada hakikatnya merupakan kewajiban dan upaya untuk memberikan penjelasan mengenai akuntabilitas terhadap kinerja yang telah dilakukan selama tahun 2022.

Dalam upaya merealisasikan *good governance*, kebijakan umum pemerintah adalah ingin menjalankan pemerintahan yang berorientasi pada hasil (*result oriented governance*). Pemerintahan yang berorientasi pada hasil akan fokus pada kemaslahatan bagi masyarakat, berupa upaya untuk menghasilkan *output* dan *outcome* yang sesuai dengan kebutuhan masyarakat.

Laporan Kinerja tahun 2022 sebagai wujud akuntabilitas kinerja yang disusun secara sistematik dan melembaga sebagai hasil capaian kinerja kegiatan dengan memanfaatkan secara optimal sumber daya yang dimiliki, pengetahuan antisipatif, manajemen secara sistematis, efesien, efektif, responsif dan akuntabel, serta mampu mengukur hasil kinerjanya melalui umpan balik yang terorganisir dan sistematis, sehingga dapat dicapai sasaran sesuai target yang telah ditetapkan dalam Rencana Strategis Dinas Pekerjaan Umum Bina Marga Provinsi Jawa Timur Tahun 2019 – 2024.

Dalam rangka mempertanggung jawabkan pelaksanaan tugas pokok dan fungsi serta kewenangan pengelolaan sumber daya dengan didasarkan suatu perencanaan strategis (RENSTRA), Dinas Pekerjaan Umum Bina Marga Provinsi Jawa Timur sebagai unsur pelaksana Pemerintah Provinsi Jawa Timur di bidang prasarana jalan dengan

wewenang menyelenggarakan dan melaksanakan tugas-tugas penyelenggaraan Jalan Provinsi di Jawa Timur.

Siklus kinerja dimulai dari perencanaan strategis, yang meliputi proses penetapan visi, misi, tujuan dan sasaran yang kemudian dijabarkan lebih lanjut kedalam Rencana Kinerja Tahunan dan ditetapkan dalam Penetapan Kinerja. Pada tahap selanjutnya dilaksanakan pengukuran kinerja, evaluasi dan analisa akuntabilitas pelaksanaan kebijakan, program dan kegiatan yang dimuat dalam Penetapan Kinerja.

Hasil pencapaian kinerja dari pelaksanaan tugas pada tahun anggaran 2022 pada DPU Bina Marga Provinsi Jawa Timur diukur dari 2 sasaran strategis dengan 4 indikator sasaran utama dengan realisasi:

1. Indikator 1 "Nilai evaluasi implementasi SAKIP Perangkat Daerah" dengan capaian 97,37%.
2. Indikator 2 "Persentase jalan provinsi yang memenuhi Tingkat Pelayanan (Rasio Volume Kapasitas/ RVK) dibawah 0,75" dengan capaian 94,58%.
3. Indikator 3 "Persentase jalan provinsi dengan dalam kondisi mantap" dengan capaian 95,15%.
4. Indikator 4 "Persentase jalan provinsi yang memenuhi persyaratan teknis jalan" dengan capaian 100,03%.

Demikian Laporan Kinerja Dinas Pekerjaan Umum Bina Marga Provinsi Jawa Timur Tahun Anggaran 2022 ini disusun sebagai gambaran Kinerja yang menyajikan keberhasilan dan kegagalan pencapaian sasaran dan tujuan yang telah diperjanjikan.

BAB I

PENDAHULUAN

BAB I
PENDAHULUAN

1.1. Struktur Organisasi

Struktur organisasi DPU Bina Marga Provinsi Jawa Timur sesuai dengan Peraturan Gubernur Provinsi Jawa Timur nomor 104 tahun 2021 tentang Kedudukan, Susunan Organisasi, Uraian Tugas dan Fungsi serta Tata Kerja Dinas Pekerjaan Umum Bina Marga Provinsi Jawa Timur serta Peraturan Gubernur Jawa Timur 57 Tahun 2018 tentang Nomenklatur, Susunan Organisasi, Uraian Tugas dan Fungsi serta Tata Kerja Unit Pelaksana Teknis Dinas Pekerjaan Umum Bina Marga Provinsi Jawa Timur terdiri dari:

a. Sekretariat, membawahi: Sub Bagian Umum dan Kepegawaian dan Kelompok Jabatan Fungsional.
b. Bidang Pengaturan dan Pengendalian, membawahi: Seksi Pengaturan Jalan dan Jembatan, Seksi Pengendalian Jalan dan Jembatan, dan Kelompok Jabatan Fungsional.
c. Bidang Bina Teknik, membawahi: Seksi Rekayasa Teknik Jalan dan Jembatan, Seksi Pengawasan Jalan dan Jembatan, dan Kelompok Jabatan Fungsional.
d. Bidang Pembangunan dan Peningkatan, membawahi: Seksi Pelaksanaan Pembangunan dan Peningkatan Jalan, Seksi Pelaksanaan Pembangunan dan Peningkatan jembatan, dan Kelompok Jabatan Fungsional.
e. Bidang Pemeliharaan, membawahi: Seksi Pemeliharaan Jalan, Seksi Pemeliharaan Jembatan, dan Kelompok Jabatan Fungsional.
f. Unit Pelaksana Teknis (UPT) Kedudukannya berada dibawah dan bertanggung jawab kepada Kepala Dinas. Unit Pelaksana Teknis Bina Marga terdiri dari :
    1. UPT Pengelolaan Jalan dan Jembatan Surabaya,
    2. UPT Pengelolaan Jalan dan Jembatan Mojokerto,
    3. UPT Pengelolaan Jalan dan Jembatan Bojonegoro,
    4. UPT Pengelolaan Jalan dan Jembatan Madiun,

5. UPT Pengelolaan Jalan dan Jembatan Pacitan,
6. UPT Pengelolaan Jalan dan Jembatan Kediri,
7. UPT Pengelolaan Jalan dan Jembatan Malang,
8. UPT Pengelolaan Jalan dan Jembatan Probolinggo,
9. UPT Pengelolaan Jalan dan Jembatan Jember,
10. UPT Pengelolaan Jalan dan Jembatan Banyuwangi,
11. UPT Pengelolaan Jalan dan Jembatan Pamekasan, dan
12. UPT Laboratorium Pengujian Konstruksi.

g. Kelompok Jabatan Fungsional.

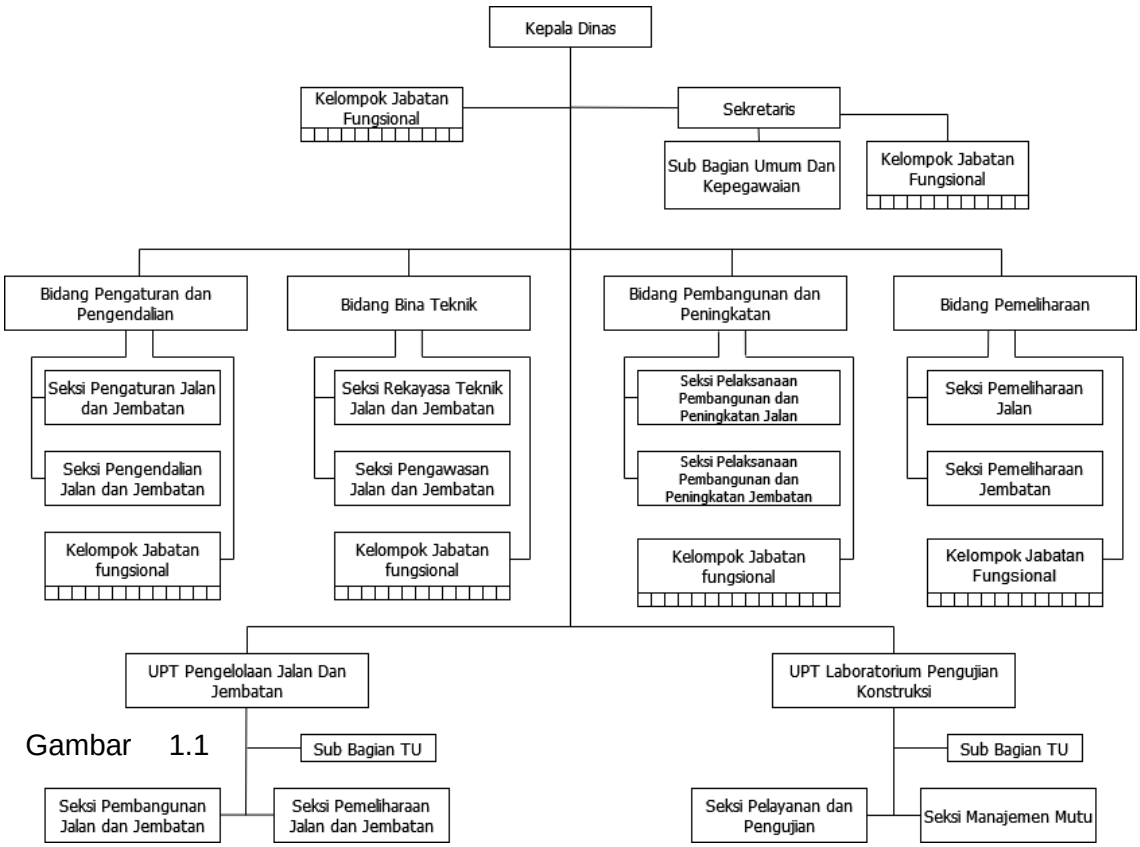

Gambar 1.1 Susunan Organisasi Dinas Pekerjaan Umum Bina Marga Provinsi Jawa Timur

1.2. Tugas dan Fungsi

Dinas Pekerjaan Umum Bina Marga sebagaimana dimaksud dalam Peraturan Gubernur Nomor 104 Tahun 2021 mempunyai tugas membantu Gubernur melaksanakan urusan pemerintahan yang menjadi kewenangan Pemerintah Provinsi di bidang pekerjaan umum kebinamargaan dan tugas pembantuan.

Dinas Pekerjaan Umum Bina Marga Provinsi Jawa Timur melaksanakan tugas sebagaimana dimaksud, menyelenggarakan fungsi sebagai berikut:

1. Perumusan kebijakan di bidang pekerjaan umum kebinamargaan;
2. Pelaksanaan kebijakan di bidang pekerjaan umum kebinamargaan;
3. Pelaksanaan evaluasi dan pelaporan di bidang pekerjaan umum kebinamargaan;
4. Pelaksanaan administrasi Dinas di bidang pekerjaan umum kebinamargaan; dan
5. Pelaksanaan fungsi lain yang diberikan oleh Gubernur terkait dengan tugas dan fungsinya.

1.3. Isu Strategis

Dalam tugas dan fungsinya sebagai unsur pelaksana urusan pemerintahan di bidang pekerjaan umum, Dinas Pekerjaan Umum Bina Marga terdapat beberapa permasalahan penyelenggaraan jalan antara lain sebagai berikut :

1. Tuntutan masyarakat yang tinggi terhadap tingkat pelayanan jalan dan kondisi jalan provinsi.
2. Ketidakseimbangan antara tingkat pertumbuhan kendaraan dan pelaksanaan peningkatan kapasitas jalan.
3. Penurunan kondisi jalan akibat terlampauinya umur rencana di Sebagian besar ruas jalan provinsi.
4. Kerusakan jalan akibat perubahan cuaca ekstrim.
5. Potensi gangguan kelancaran mobilisasi masyarakat dan logistik akibat peningkatan kepadatan lalu lintas (VCR >0,85) di sebagaian besar ruas jalan provinsi.

6. Belum optimalnya pengembangan jaringan jalan yang menuju kawasan strategis dan potensial baru di wilayah Jawa Timur.
7. Penurunan kondisi jembatan akibat terlampauinya umur rencana serta akibat beban berlebih.

Berdasarkan hasil penelaahan terhadap Tugas dan Fungsi Dinas Pekerjaan Umum Bina Marga Provinsi Jawa Timur, maka didapatkan isu-isu strategis sebagai berikut:

1. Mempertahankan kondisi kemantapan jalan dengan pemeliharaan rutin jalan, perbaikan alinyemen jalan dan optimalisasi bahu jalan.
2. Peningkatan kapasitas jalan dan peningkatan struktur jalan.
3. Mitigasi terhadap bahaya longsor dan pembangunan drainase untuk mencegah genangan bajir pada permukaan jalan.
4. Penambahan ruas jalan baru di wilayah Selatan Jawa Timur penunjang Pansela.
5. Meningkatkan koordinasi lintas sektor (pusat, provinsi dan kabupaten/ kota) dalam pengoptimalan jaringan jalan.
6. Revitalisasi jembatan provinsi untuk jembatan yang telah melampaui umur rencana dan akibat beban berlebih.

1.4.

CASCADING KINERJA DPU BINA MARGA PROV. JATIM 2021 - 2024 (RENSTRA PERUBAHAN)

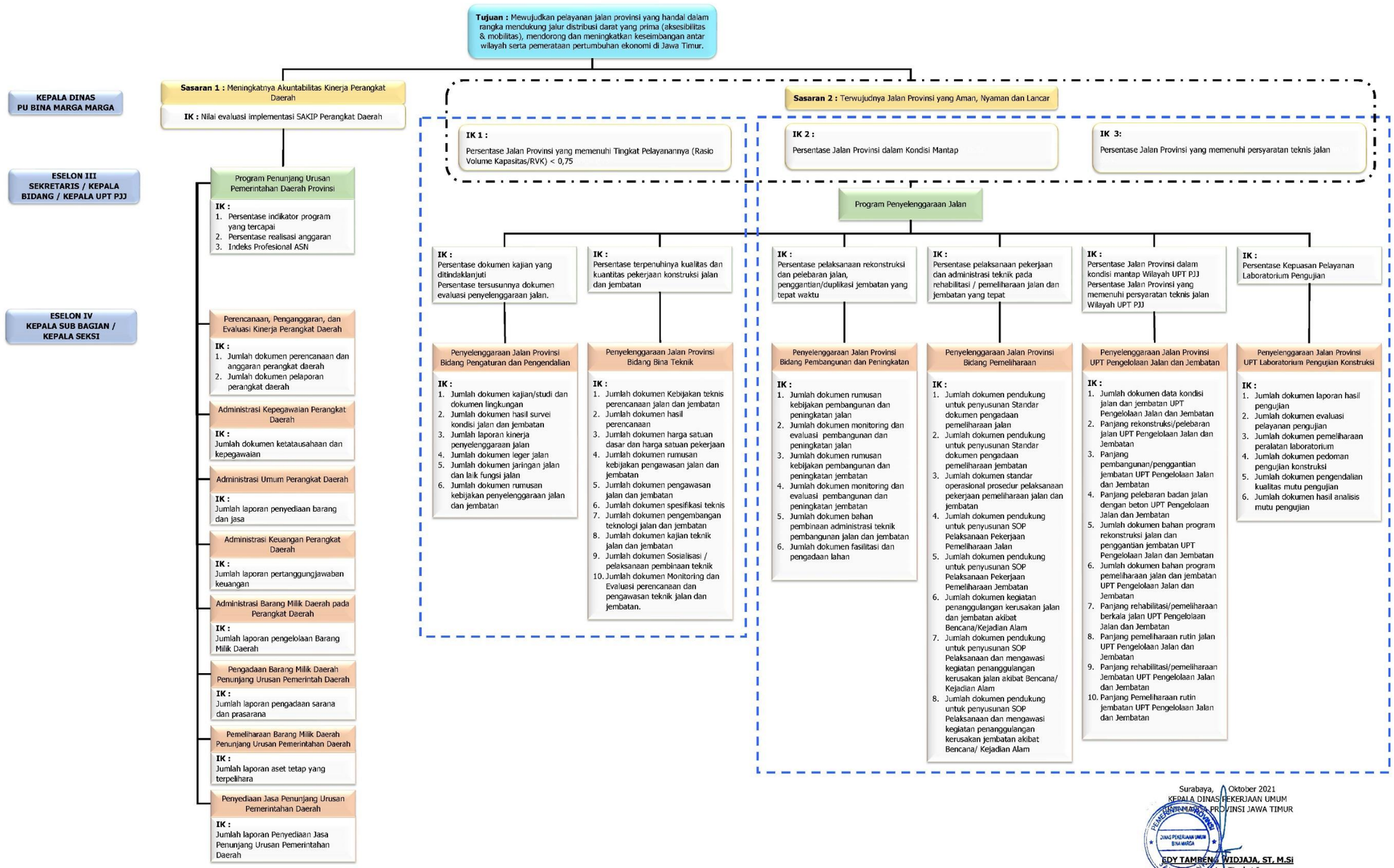

Surabaya, Oktober 2021
KEPALA DINAS PEKERJAAN UMUM
BINA MARGA PROVINSI JAWA TIMUR

EDY TAMBENG WIDJAJA, ST. M.Si
Pembina Tingkat I
NIP. 19700205 199703 1 004

1.5. Peta Proses Bisnis

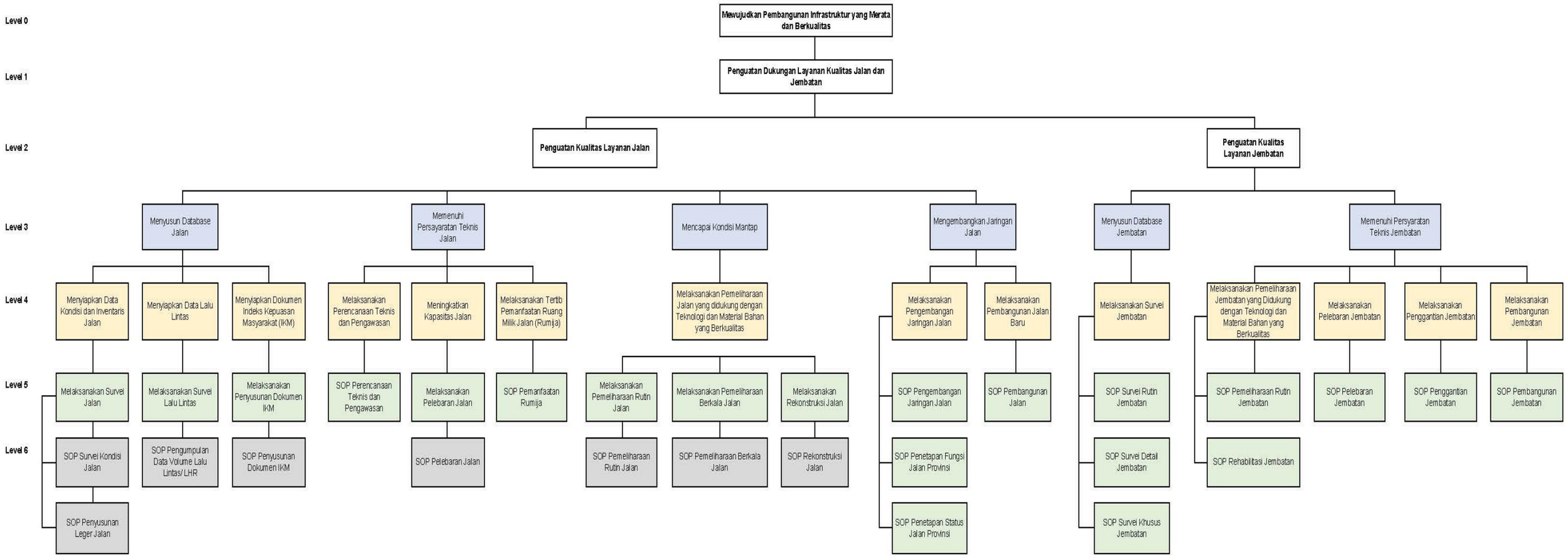

Gambar 1.3 Perta Proses Bisnis Dinas Pekerjaan Umum Bina Marga Provinsi Jawa Timur Tahun 2022

1.6. Ringkasan Laporan Hasil Evaluasi

Hasil evaluasi implementasi SAKIP tahun 2022 menunjukkan bahwa Dinas PU Bina Marga Provinsi Jawa Timur memperoleh nilai **85,78** atau predikat A dengan interpretasi **"memuaskan"**. Penilaian tersebut menunjukkan tingkat efektivitas dan efisiensi penggunaan anggaran dibandingkan dengan capaian kinerjanya sudah cukup memadai, serta kualitas pembangunan budaya kinerja birokrasi dan penyelenggaraan pemerintahan yang berorientasi pada hasil di Dinas PU Bina Marga Provinsi Jawa Timur menunjukkan hasil yang memuaskan. Uraian singkat atas hasil evaluasi SAKIP adalah sebagai berikut:

1. Secara umum Dinas PU Bina Marga Provinsi Jawa Timur berhasil meningkatkan kualitas penerapan Sistem Akuntabilitas Kinerja Instansi Pemerintah (SAKIP) dalam penyelenggaraan pemerintahan sebagai pelaksanaan dari manajemen kinerja.
2. Dinas Pekerjaan Umum Bina Marga Provinsi Jawa Timur telah menunjukkan upaya perbaikan manajemen kinerja secara berkelanjutan.
3. Pohon kinerja belum selaras dengan dokumen perencanaan Dinas Pekerjaan Umum Bina Marga Provinsi Jawa Timur dan belum berpedoman pada PermenPANRB No.89 Tahun 2022 dan proses bisnis organisasi.
4. Penyusunan dokuen perencanaan telah dijabarkan ke berbagai sasaran dan indikator kinerja keseluruhan ASN di semua level, namun belum memenuhi kriteria penyajian informasi kinerja yang baik yaitu adanya inkonsistensi nomenklatur.

Berdasarkan uraian di atas serta serta dalam rangka meningkatkan manajemen kinerja, direkomendasikan beberapa hal sebagai berikut:

1. Meningkatkan kapasitas SDM dalam hal implementasi dan evaluasi manajemen kinerja baik secara kualitas maupun kuantitas pada

lingkungan Dinas Pekerjaan Umum Bina Marga Provinsi Jawa Timur.

2. Meningkatkan kualitas dokumen perencanaan dengan menyusun setiap indikator agar memenuhi kriteria SMART serta penyelarasan nomenklatur sehingga dapat menyimpulkan keberhasilan atau kegagalan suatu program dan kegiatan.
3. Pohon kinerja perlu disempurnakan sesuai dengan PermenPANRB No.89 Tahun 2021 dan proses bisnis organisasi.
4. Pimpinan Perangkat Daerah agar memastikan pada setiap jenjang jabatan selalu dilakukan monitoring capaian kinerja sebagai dasar pemberian *reward* dan *punishment*.
5. Melakukan Evaluasi Akuntabilitas Kinerja internal dengan memanfaatkan pengembangan teknologi informasi (aplikasi) pada seluruh unit kerja.
6. Menindaklanjuti seluruh rekomendasi hasil evaluasi akuntabilitas kinerja tahun sebelumnya sehingga dapat mencapai kondisi yang diinginkan sebagaimana dimaksudkan dalam rekomendasi sebagai umpan balik perbaikan perencanaan kinerja, penerapan manajemen kinerja dan peningkatan capaian kinerja.
7. Mempertahankan dan meningkatkan kualitas penerapan akuntabilitas kinerja berkelanjutan yang telah dibangun di lingkungan Dinas Pekerjaan Umum Bina Marga Provinsi Jawa Timur.

BAB II

PERENCANAAN KINERJA

BAB II
PERENCANAAN KINERJA

2.1. Rencana Strategis dan Rencana Kinerja

Dinas Pekerjaan Umum Bina Marga Propinsi Jawa Timur telah menyusun Rencana Strategi Satuan Kerja Perangkat Daerah (Renstra SKPD) periode tahun 2019 – 2024 sesuai amanah dari Undang Undang nomor 25 tahun 2004 tentang Sistem Perencanaan Pembangunan Nasional dan Undang Undang nomor 32 tahun 2004 tentang Pemerintahan Daerah serta selaras dengan program prioritas Kepala Daerah Propinsi Jawa Timur yang berpedoman pada Rencana Pembangunan Jangka Menengah Daerah (RPJMD) Propinsi Jawa Timur tahun 2019 - 2024 dan bersifat indikatif serta memuat tujuan pembangunan sesuai dengan tugas dan fungsi sebagai penyelenggara dibidang jalan dengan matriks hubungan sebagai berikut :

Tabel 2.1 Matriks Hubungan antara Tujuan, Indikator Tujuan, Sasaran dan Indikator Sasaran

TUJUAN		SASARAN	
URAIAN	**INDIKATOR**	**URAIAN**	**INDIKATOR**
Mewujudkan pelayanan jalan provinsi yang prima dalam mendukung jalur distribusi (aksesibilitas&mobilitas) darat, mendorong keseimbangan antar wilayah dan pertumbuhan ekonomi	Indeks Konektivitas	Meningkatnya Akuntabilitas Kinerja Perangkat Daerah	Nilai evaluasi implementasi SAKIP Perangkat Daerah
		Terwujudnya Jalan Provinsi yang Aman, Nyaman dan Lancar serta Meningkatnya Akses Jalan Menuju Kawasan	Persentase jalan provinsi yang memenuhi Tingkat Pelayanan (Rasio Volume Kapasitas/ RVK) dibawah 0,75
			Persentase Jalan Provinsi dalam Kondisi Mantap

TUJUAN		SASARAN	
URAIAN	INDIKATOR	URAIAN	INDIKATOR
		Potensial	Persentase Jalan Provinsi yang Memenuhi Persyaratan Teknis Jalan

Guna mendukung kelancaran dan tercapainya tujuan dan sasaran Dinas Pekerjaan Umum Bina Marga Provinsi Jawa Timur Tahun 2022, maka dilaksanakan 2 (dua) program berikut :

Tabel 2.2 Program Kegiatan Dinas PU Bina Marga Provinsi Jawa Timur Tahun 2022

PROGRAM	KEGIATAN
Program Penunjang Urusan Pemerintahan Daerah Provinsi	Perencanaan, Penganggaran, dan Evaluasi Kinerja Perangkat Daerah
	Administrasi Keuangan Perangkat Daerah
	Administrasi Barang Milik Daerah pada Perangkat Daerah
	Administrasi Kepegawaian Perangkat Daerah
	Administrasi Umum Perangkat Daerah
	Pengadaan Barang Milik Daerah Penunjang Urusan Pemerintah Daerah
	Penyediaan Jasa Penunjang Urusan Pemerintahan Daerah
	Pemeliharaan Barang Milik Daerah Penunjang Urusan Pemerintahan Daerah
Program Penyelenggaraan Jalan	Penyelenggaraan Jalan Provinsi

2.2. Perjanjian Kinerja Tahun 2022

Perjanjian Kinerja adalah lembar/dokumen yang berisikan penugasan dari pimpinan instansi yang lebih tinggi kepada pimpinan instansi yang lebih rendah untuk melaksanakan program/kegiatan yang disertai dengan indikator kinerja. Melalui perjanjian kinerja maka dapat diukur keberhasilan/kegagalan pencapaian tujuan dan sasaran Dinas Pekerjaan Umum Bina Marga Provinsi Jawa Timur pada tahun 2022.

Tabel 2.3 Perjanjian Kinerja Dinas Pekerjaan Umum Bina Marga Provinsi Jawa Timur Tahun 2022

SASARAN STRATEGIS	INDIKATOR KINERJA	TARGET
Meningkatnya Akuntabilitas Kinerja Perangkat Daerah	Nilai evaluasi implementasi SAKIP Perangkat Daerah	88,10
Terwujudnya jalan provinsi yang aman, nyaman, lancar serta meningkatnya akses jalan menuju Kawasan Potensial	Persentase jalan provinsi yang memenuhi Tingkat Pelayanannya (Rasio Volume Kapasitas/RVK) dibawah 0,75	89,51 %
	Persentase Jalan Provinsi dalam Kondisi Mantap	93,64 %
	Persentase Jalan Provinsi yang Memenuhi Persyaratan Teknis Jalan	62,55 %

Program :

1. Program Penujang Urusan Pemerintahan Daerah Rp. 161.015.861.870,00
2. Program Penyelenggaraan Jalan Rp. 810.983.775.474,00

Halaman ini sengaja dikosongi

BAB III

AKUNTABILITAS KINERJA

BAB III
AKUNTABILITAS KINERJA

3.1 Capaian Kinerja Organisasi

Akuntabilitas Kinerja merupakan pengukuran tingkat capaian kinerja yang diperoleh berdasarkan perbandingan antara target dengan realisasi yang berhasil dicapai dalam jangka waktu 1 (satu) tahun berjalan. Capaian Kinerja Dinas Pekerjaan Umum Bina Marga Provinsi Jawa Timur didapatkan dengan membandingkan antara Realisasi yang dicapai dengan target sesuai dengan indikator kinerja yang ditetapkan dalam Indikator Kinerja Utama Dinas Pekerjaan Umum Bina Marga Provinsi Jawa Timur tahun 2022 dalam Perjanjian Kinerja Kepala Dinas Pekerjaan Umum Bina Marga Provinsi Jawa Timur dengan Gubernur Provinsi Jawa Timur.

Dalam memberikan penilaian tingkat capaian Kinerja setiap sasaran pada Dinas Pekerjaan Umum Bina Marga Provinsi Jawa Timur, menggunakan skala pengukuran 4 (empat) dengan kategori sebagai berikut :

Tabel 3.1 Skala Pengukuran Capaian Sasaran Kinerja Tahun 2022

Skor	Rentang Capaian	Kategori Capaian
4	Lebih dari 100 %	Sangat baik
3	75 % sampai 100 %	Baik
2	55 % sampai 75 %	Cukup
1	Kurang dari 55 %	Kurang

TUJUAN

“Mewujudkan pelayanan jalan provinsi yang prima dalam mendukung jalur distribusi (aksesibilitas&mobilitas) darat, mendorong keseimbangan antar wilayah dan pertumbuhan ekonomi“

Tujuan Mewujudkan pelayanan jalan provinsi yang prima dalam mendukung jalur distribusi (aksesibilitas&mobilitas) darat, mendorong keseimbangan antar wilayah dan pertumbuhan ekonomi dijabarkan ke dalam 2 (dua) sasaran strategis yaitu:

1. Meningkatnya Akuntabilitas Kinerja Perangkat Daerah.
2. Terwujudnya Jalan Provinsi yang Aman, Nyaman dan Lancar serta Meningkatnya Akses Jalan Menuju Kawasan Potensial.

Sasaran 1:

Meningkatnya Akuntabilitas Kinerja Perangkat Daerah

Sasaran Prioritas Pembangunan ini diukur melalui 1 (satu) indikator yaitu Nilai evaluasi implementasi SAKIP Perangkat Daerah.

Tabel 3.2 Tujuan 1 Sasaran 1 Tahun 2022

TUJUAN	SASARAN 1	INDIKATOR SASARAN 1
Mewujudkan pelayanan jalan provinsi yang prima dalam mendukung jalur distribusi (aksesibilitas&mobilitas) darat, mendorong keseimbangan antar wilayah dan pertumbuhan ekonomi	Meningkatnya Akuntabilitas Kinerja Perangkat Daerah	Nilai evaluasi implementasi SAKIP Perangkat Daerah

Tabel 3.3 Realisasi Tujuan 1 Sasaran 1 Tahun 2022

SASARAN	INDIKATOR SASARAN		REALISASI
Meningkatnya Akuntabilitas Kinerja Perangkat Daerah	**Nilai evaluasi implementasi SAKIP Perangkat Daerah**		
	Nilai akuntabilitas kinerja DPU Bina Marga Provinsi Jawa Timur dengan rincian komponen penilaian:	Bobot	Nilai
	a. Perencanaan Kinerja	30%	25,66
	b. Pengukuran Kinerja	30%	26,01
	c. Pelaporan Kinerja	15%	12,07
	d. Evaluasi Akuntabilitas Kinerja Internal	25%	22,03
			85,78

Tabel 3.4 Capaian Tujuan 1 Sasaran 1 Tahun 2022

REALISASI			TAHUN 2022			PENINGKATAN TAHUN 2022	RENSTRA TAHUN 2019 - 2024		
2019	2020	2021	TARGET	REALISASI	CAPAIAN		TARGET TAHUN 2024	REALISASI s/d 2022	TINGKAT KEMAJUAN
-	84,55	84,95	88,10	85,78	**97,37%**	0,98%	90,00	85,78	95,31%

Target Nilai evaluasi implementasi SAKIP Perangkat Daerah pada tahun 2022 yaitu 88,10 dengan realisasi 85,78 sehingga diperoleh capaian sebesar 97,37%. Adapun penyebab tidak tercapainya target dikarenakan belum optimalnya pelaksanaan akuntabilitas kinerja pada Dinas Pekerjaan Umum Bina Marga Provinsi Jawa Timur mulai dari level perencanaan, pengukuran, pelaporan dan evaluasi akuntabilitas kinerja internal.

Upaya yang dilakukan untuk mencapai Sasaran "Meningkatnya Akuntabilitas Kinerja Perangkat Daerah" dengan indikator" Nilai evaluasi implementasi SAKIP Perangkat Daerah" antara lain dengan mereview dan menyempurnakan perencanaan kinerja; menyelaraskan komponen perencanaan kerja dengan penganggaran dan kebijakan pelaksanaan program dan anggaran; partisipasi dan komitmen pimpinan dalam penyusunan perencanaan kinerja sampai dengan pelaporan kinerja; meningkatkan koordinasi dan melakukan evaluasi internal terhadap pelaksanaan rencana kinerja; mendorong penerapan budaya kerja; serta menindaklanjuti hasil rekomendasi evaluasi implementasi SAKIP.

Tabel 3.5 Pencapaian Kinerja dan Anggaran Tahun 2022

SASARAN / PROGRAM	INDIKATOR	KINERJA			ANGGARAN		
		TARGET	REALISASI	CAPAIAN	TARGET	REALISASI	CAPAIAN
Meningkatnya Akuntabilitas Kinerja Perangkat Daerah	Nilai evaluasi implementasi SAKIP Perangkat Daerah	88,10	85,78	97,37%	161.015.861.870	148.081.882.063	91,97%
Penunjang Urusan Pemerintahan Daerah Provinsi	Persentase indikator program yang tercapai	67,48	70,97	105,17%	161.015.861.870	148.081.882.063	91,97%
	Persentase realisasi anggaran	90,50	94,33	104,23%			
	Indeks Profesional ASN	64,67	80,16	123,95%			

Pengukuran efisiensi dilakukan dengan membandingkan selisih antara pencapaian sasaran strategis dengan pencapaian realisasi anggaran yang mendukung pencapaian sasaran strategis tersebut. Dari tabel diatas pencapaian sasaran "Meningkatnya Akuntabilitas Kinerja Perangkat Daerah" dengan presentase capaian kinerja sebesar 97,37% dan persentase penyerapan anggaran dengan capaian sebesar 91,97% telah mengefisiensi penggunaan sumber daya sebesar 5,40%.

Sasaran 2:

Terwujudnya Jalan Provinsi yang Aman, Nyaman dan Lancar serta Meningkatnya Akses Jalan Menuju Kawasan Potensial

Sasaran Prioritas Pembangunan ini diukur melalui 3 (tiga) indikator yaitu 1). Persentase jalan provinsi yang memenuhi Tingkat Pelayanan (Rasio Volume Kapasitas/ RVK) dibawah 0,75, 2). Persentase jalan provinsi dalam kondisi mantap, dan 3). Persentase jalan provinsi yang memenuhi persyaratan teknis jalan.

Tabel 3.6 Tujuan 1 Sasaran 2 Tahun 2022

TUJUAN	SASARAN 2	INDIKATOR SASARAN 2
Mewujudkan pelayanan jalan provinsi yang prima dalam mendukung jalur distribusi (aksesibilitas&mobilitas) darat, mendorong keseimbangan antar wilayah dan pertumbuhan ekonomi	Terwujudnya Jalan Provinsi yang Aman, Nyaman dan Lancar serta Meningkatnya Akses Jalan Menuju Kawasan Potensial	Persentase jalan provinsi yang memenuhi Tingkat Pelayanan (Rasio Volume Kapasitas/ RVK) dibawah 0,75
		Persentase Jalan Provinsi dalam Kondisi Mantap
		Persentase Jalan Provinsi yang Memenuhi Persyaratan Teknis Jalan

Indikator Sasaran :

Persentase jalan provinsi yang memenuhi Tingkat Pelayanan (Rasio Volume Kapasitas/ RVK) dibawah 0,75

Tabel 3.7 Realisasi Tujuan 1 Sasaran 2 Indikator Sasaran 1 Tahun 2022

SASARAN	INDIKATOR SASARAN	REALISASI		
Terwujudnya Jalan Provinsi yang Aman, Nyaman dan Lancar serta Meningkatnya Akses Jalan Menuju Kawasan Potensial.	**Persentase jalan provinsi yang memenuhi Tingkat Pelayanan (Rasio Volume Kapasitas/ RVK) dibawah 0,75**	**JALAN DENGAN RVK DIBAWAH 0,75 (A)**	**TOTAL JALAN PROVINSI (B)**	**CAPAIAN (A/B x 100%)**
	Panjang jalan provinsi yang memenuhi tingkat pelayanan (Rasio Volume Kapasitas/ RVK) dibawah 0,75	1.203,05	1.421,00	94,58
				94,58

Capaian kinerja, perbandingan realisasi dari sasaran ini disajikan sebagai berikut:

Tabel 3.8 Capaian Tujuan 1 Sasaran 2 Indikator Sasaran 1 Tahun 2022

SASARAN	INDIKATOR KINERJA	TARGET	REALISASI	CAPAIAN
Terwujudnya Jalan Provinsi yang Aman, Nyaman dan Lancar serta Meningkatnya Akses Jalan Menuju Kawasan Potensial	Panjang jalan provinsi yang memenuhi tingkat pelayanan (Rasio Volume Kapasitas/ RVK) dibawah 0,75	89,51	84,66	94,58%

Rasio Volume Kapasitas (RVK) yaitu rasio antara volume lalu lintas terhadap kapasitas jalan. Rasio volume Kapasitas (RVK) sebagai salah satu indikator evaluasi tingkat pelayanan jalan dan digunakan sebagai dasar penyusunan rencana dan program pemeliharaan jalan. Tingkat pelayanan jalan ditentukan dari nilai volume kapasitas rasio.

Dalam menghitung Rasio Volume Kapasitas (RVK) di suatu ruas jalan, terlebih dahulu harus mengetahui kapasitas jalan (C) yang dapat dihitung dengan mengetahui kapasitas dasar, faktor penyesuaian lebar jalan, faktor penyesuaian pemisah arah, faktor penyesuaian hambatan samping, dan faktor penyesuaian ukuran kota. Definisi kapasitas jalan (C) (MKJI, 1997) adalah jumlah kendaraan maksimal yang dapat ditampung di ruas jalan selama kondisi tertentu.

Volume adalah jumlah kendaraan yang melalui suatu titik pada suatu jalur gerak per satuan waktu yang biasanya digunakan satuan kendaraan per waktu (Morlok, 1978). Satuan yang digunakan dalam menghitung volumen lalu lintas (V) adalah satuan móvil penumpang (SMP). Untuk menunjukkan volumen lalu lintas pada suatu ruas jalan maka dilakukan dengan pengalian jumlah kendaraan yang menggunakan ruas jalan tersebut dengan faktor ekivalensi mobil penumpang (EMP).

Menurut Peraturan Menteri Pekerjaan Umum Nomor 19/PRT/M/2011 tentang Persyaratan Teknis Jalan dan Kriteria Perencanaan Jalan, RVK untuk jalan arteri dan kolektor paling tinggi 0,85. Sedangkan dalam Peraturan Daerah Provinsi Jawa Timur Nomor 1 Tahun 2014 tentang Penyelenggaraan Jalan Berkeselamatan, jalan dengan nilai volume kapasitas rasio lebih besar dari 0,75 harus sudah ditingkatkan kapasitasnya.

Indikator Sasaran :

Persentase Jalan Provinsi dalam Kondisi Mantap

Tabel 3.9 Realisasi Tujuan 1 Sasaran 2 Indikator Sasaran 2 Tahun 2022

SASARAN	INDIKATOR SASARAN	REALISASI		
Terwujudnya Jalan Provinsi yang Aman, Nyaman dan Lancar serta Meningkatnya Akses Jalan Menuju Kawasan Potensial.	**Persentase Jalan Provinsi dalam Kondisi Mantap**	**P. JALAN DALAM KONDISI MANTAP (A)**	**TOTAL JALAN PROVINSI (B)**	**CAPAIAN (A/B x 100%)**
	Panjang jalan provinsi dalam kondisi baik dan sedang	1.266,10	1.421,00	89,10
				89,10

Tabel 3.10 Capaian Tujuan 1 Sasaran 2 Indikator Sasaran 2 Tahun 2022

REALISASI			TAHUN 2022			PENINGKATAN TAHUN 2022	RENSTRA TAHUN 2019 - 2024		
2019	2020	2021	TARGET	REALISASI	CAPAIAN		TARGET TAHUN 2024	REALISASI s/d 2022	TINGKAT KEMAJUAN
92,35%	92,10%	89,61%	93,64%	89,10%	**95,15%**	-0,57%	93,66%	89,10%	95,13%

Gambar 3.1 Panjang Jalan Sesuai Kondisi, Tahun 2022

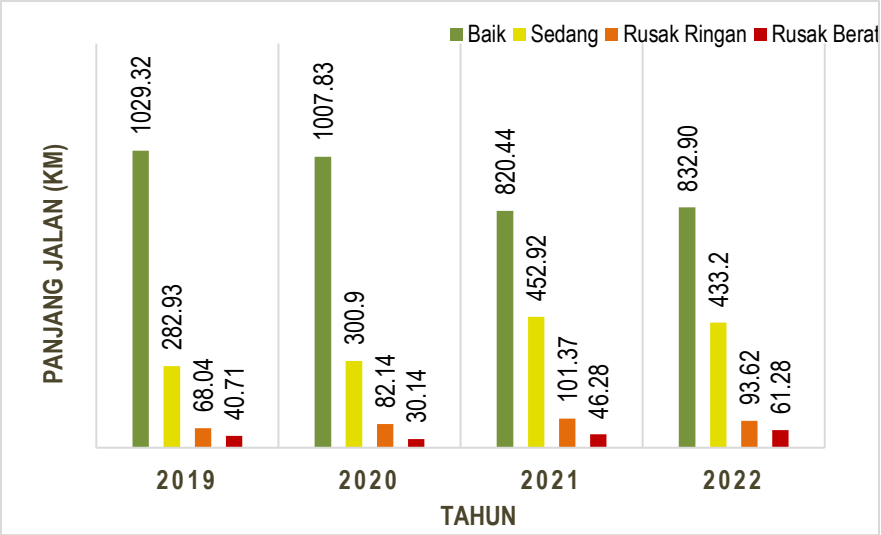

Gambar 3.2 Panjang Jalan Provinsi Berdasarkan Kondisi Tahun 2019 - 2022

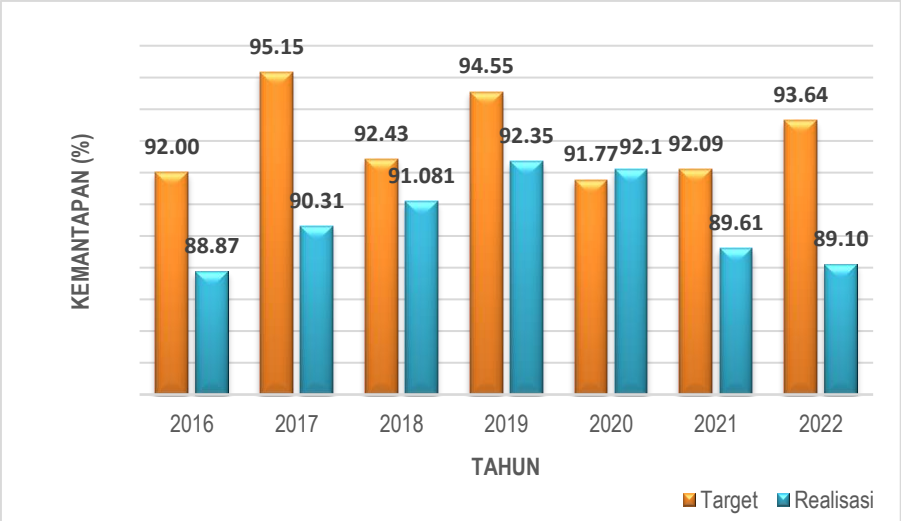

Gambar 3.3 Target dan Realisasi Kemantapan Jalan Provinsi Tahun 2016 - 2022

Indikator Sasaran :

Persentase Jalan Provinsi yang Memenuhi Persyaratan Teknis Jalan

Tabel 3.11 Realisasi Tujuan 1 Sasaran 2 Indikator Sasaran 3 Tahun 2022

SASARAN	INDIKATOR SASARAN	REALISASI		
Terwujudnya Jalan Provinsi yang Aman, Nyaman dan Lancar serta Meningkatnya Akses Jalan Menuju Kawasan Potensial.	**Persentase Jalan Provinsi yang Memenuhi Persyaratan Teknis Jalan** *Kriterianya adalah jalan provinsi yang menjamin pengguna jalan berkendara dengan selamat, dengan parameter:*	**CAPAIAN (A)**	**BOBOT (B)**	**CAPAIAN x BOBOT (A x B**
	1. Lebar Jalur Lalu Lintas Minimum	29,18	60%	**17,51**
	2. Lebar Bahu Minimum	164,30	20%	**32,86**
	3. Kelandaian Maksimum	95,40	5%	**4,77**
	4. Kondisi Bangunan Pelengkap Jalan	49,53	15%	**7,43**
				62,57

Capaian kinerja, perbandingan realisasi dari sasaran ini disajikan sebagai berikut:

Tabel 3.12 Capaian Tujuan 1 Sasaran 2 Indikator Sasaran 3 Tahun 2022

REALISASI			TAHUN 2022			PENINGKATAN TAHUN 2022	RENSTRA TAHUN 2019 - 2024		
2019	2020	2021	TARGET	REALISASI	CAPAIAN		TARGET TAHUN 2024	REALISASI s/d 2022	TINGKAT KEMAJUAN
62,32%	62,55%	62,55%	62,55%	62,57%	**100,03%**	0,03%	62,55%	62,57%	100,03%

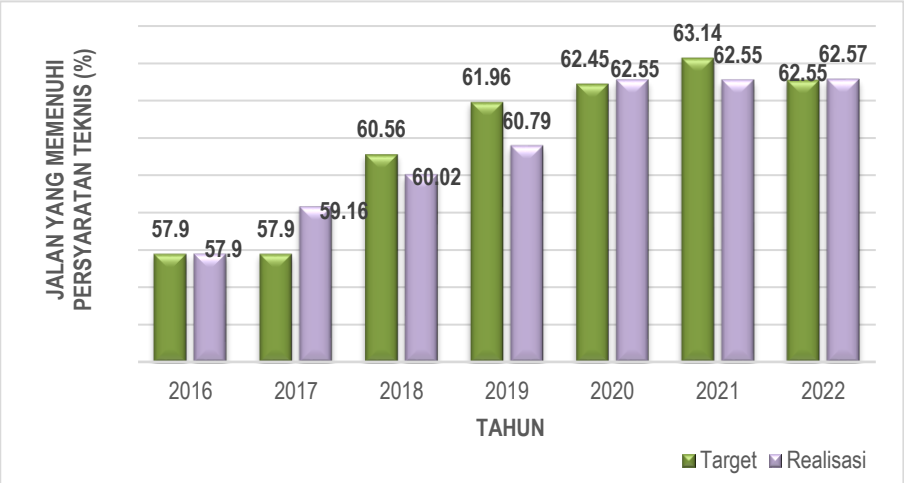

Gambar 3.4 Target dan Realisasi Jalan Provinsi yang Memenuhi Persyaratan Teknis Tahun 2016 - 2022

Target “Persentase jalan provinsi yang memenuhi Tingkat Pelayanan (Rasio Volume Kapasitas/ RVK) dibawah 0,75” pada tahun 2022 yaitu 89,51% dengan realisasi 84,66% sehingga diperoleh capaian 94,58%. Adapun penyebab tidak tercapainya target dikarenakan peningkatan kapasitas jalan yang tidak sebanding dengan laju pertumbuhan kendaraan di jalan provinsi sehingga RVK dibawah 0,75 tidak tercapai.

Target “Persentase jalan provinsi dalam kondisi mantap” yaitu 93,64% dengan realisasi 89,10% sehingga capaiannya 95,15%. Adapun penyebab tidak tercapainya target dikarenakan laju kerusakan jalan yang tidak sebanding dengan pemeliharaan jalan yang dilaksanakan baik itu pemeliharaan berkala maupun rekonstruksi/ rehabilitasi.

Target “Persentase jalan provinsi yang memenuhi persyaratan teknis jalan” yaitu 62,55% dengan realisasi 62,57% sehingga capaiannya 100,03%. Adapun pencapaian kinerja ini diperoleh dari kegiatan pelebaran jalan menuju standar. Menurut Peraturan Menteri Pekerjaan Umum Nomor 19/PRT/M/2011 bahwa lebar standar untuk jalan provinsi (jalan kolektor primer) yaitu 7 meter, sedangkan saat ini masih terdapat jalan provinsi dengan lebar kurang dari standar. Pekerjaan pelebaran jalan dilakukan pada 4 (empat) ruas jalan dengan total panjang penanganan 24,25 kilometer.

Upaya yang dilakukan untuk mencapai Sasaran “ Terwujudnya Jalan Provinsi yang Aman, Nyaman dan Lancar serta Meningkatnya Akses Jalan Menuju Kawasan Potensial” dengan indikator ”Persentase jalan provinsi yang memenuhi Tingkat Pelayanannya (Rasio Volume Kapasitas/RVK) dibawah 0,75”, ”Persentase Jalan Provinsi dalam Kondisi Mantap”, ” Persentase Jalan Provinsi yang Memenuhi Persyaratan Teknis Jalan” antara lain dengan terus melaksanakan pemeliharaan rutin jalan dan jembatan, melaksanakan pemeliharaan berkala dan rehabilitasi/ rekonstruksi, pelebaran jalan menuju standar serta penggantian jembatan.

Tabel 3.13 Pencapaian Kinerja dan Anggaran Tahun 2022

SASARAN / PROGRAM	INDIKATOR	KINERJA			ANGGARAN		
		TARGET	REALISASI	CAPAIAN	TARGET	REALISASI	CAPAIAN
Terwujudnya Jalan Provinsi yang Aman, Nyaman dan Lancar serta Meningkatnya Akses Jalan Menuju Kawasan Potensial	Persentase jalan provinsi yang memenuhi Tingkat Pelayanannya (Rasio Volume Kapasitas/RVK) dibawah 0,75	89,51%	84,66%	94,58%	1.131.547.436.708	1.071.139.170.480	94,66%
	Persentase Jalan Provinsi dalam Kondisi Mantap	93,64%	89,10%	95,15%			
	Persentase Jalan Provinsi yang Memenuhi Persyaratan Teknis Jalan	62,55%	62,57%	100,03 %			
Program Penyelenggaraan Jalan Provinsi	Persentase dokumen kajian yang ditindaklanjuti	100%	100%	100%	1.131.547.436.708	1.071.139.170.480	94,66%
	Persentase tersusunnya dokumen evaluasi penyelenggaraan jalan	100%	100%	100%			
	Persentase pelaksanaan rekonstruksi dan pelebaran jalan, penggantian/duplikasi jembatan yang tepat waktu	100%	100%	100%			
	Persentase pelaksanaan pekerjaan dan administrasi teknik pada rehabilitasi / pemeliharaan jalan dan jembatan yang tepat	100%	100%	100%			
	Persentase terpenuhinya kualitas dan kuantitas pekerjaan konstruksi jalan dan jembatan	100%	100%	100%			
	Persentase Jalan Provinsi dalam kondisi mantap Wilayah UPT PJJ Surabaya	100%	90,52%	90,52%			
	Persentase Jalan Provinsi yang memenuhi persyaratan teknis jalan Wilayah UPT PJJ Surabaya	82,27%	82,27%	100%			
	Persentase Jalan	88,18%	97,01%	110,01			

SASARAN / PROGRAM	INDIKATOR	KINERJA			ANGGARAN		
		TARGET	REALISASI	CAPAIAN	TARGET	REALISASI	CAPAIAN
	Provinsi dalam kondisi mantap Wilayah UPT PJJ Mojokerto			%			
	Persentase Jalan Provinsi yang memenuhi persyaratan teknis jalan Wilayah UPT PJJ Mojokerto	82,37%	82,37%	100%			
	Persentase Jalan Provinsi dalam kondisi mantap Wilayah UPT PJJ Bojonegoro	94,64%	80,38%	84,93%			
	Persentase Jalan Provinsi yang memenuhi persyaratan teknis jalan Wilayah UPT PJJ Bojonegoro	65,46%	65,46%	100%			
	Persentase Jalan Provinsi dalam kondisi mantap Wilayah UPT PJJ Madiun	92,09%	96,68%	104,98 %			
	Persentase Jalan Provinsi yang memenuhi persyaratan teknis jalan Wilayah UPT PJJ Madiun	97,35%	97,35%	100%			
	Persentase Jalan Provinsi dalam kondisi mantap Wilayah UPT PJJ Pacitan	95,90%	79,79%	83,20%			
	Persentase Jalan Provinsi yang memenuhi persyaratan teknis jalan Wilayah UPT PJJ Pacitan	59,14%	59,14%	100%			
	Persentase Jalan Provinsi dalam kondisi mantap Wilayah UPT PJJ Kediri	92,85%	88,02%	94,80%			
	Persentase Jalan Provinsi yang memenuhi persyaratan teknis jalan Wilayah UPT PJJ Kediri	60,52%	60,52%	100%			
	Persentase Jalan Provinsi dalam kondisi mantap Wilayah UPT PJJ Malang	93,47%	92,27%	98,72%			
	Persentase Jalan Provinsi yang memenuhi persyaratan teknis	63,57%	63,57%	100%			

SASARAN / PROGRAM	INDIKATOR	KINERJA			ANGGARAN		
		TARGET	REALISASI	CAPAIAN	TARGET	REALISASI	CAPAIAN
	jalan Wilayah UPT PJJ Malang						
	Persentase Jalan Provinsi dalam kondisi mantap Wilayah UPT PJJ Probolinggo	88,64%	83,54%	94,25%			
	Persentase Jalan Provinsi yang memenuhi persyaratan teknis jalan Wilayah UPT PJJ Probolinggo	62,81%	62,85%	100,06 %			
	Persentase Jalan Provinsi dalam kondisi mantap Wilayah UPT PJJ Jember	92,45%	91,24%	98,69%			
	Persentase Jalan Provinsi yang memenuhi persyaratan teknis jalan Wilayah UPT PJJ Jember	55,09%	55,20%	100,20 %			
	Persentase Jalan Provinsi dalam kondisi mantap Wilayah UPT PJJ Banyuwangi	100%	87,32%	87,32%			
	Persentase Jalan Provinsi yang memenuhi persyaratan teknis jalan Wilayah UPT PJJ Banyuwangi	59,12%	59,19%	100,12 %			
	Persentase Jalan Provinsi dalam kondisi mantap Wilayah UPT PJJ Pamekasan	94,39%	92,82%	98,34%			
	Persentase Jalan Provinsi yang memenuhi persyaratan teknis jalan Wilayah UPT PJJ Pamekasan	20,44%	20,44%	100%			
	Persentase Kepuasan Pelayanan Laboratorium Pengujian	100%	100%	100%			

Pencapaian sasaran ”Terwujudnya Jalan Provinsi yang Aman, Nyaman dan Lancar serta Meningkatnya Akses Jalan Menuju Kawasan Potensial” dengan rata-rata presentase capaian kinerja sebesar 96,59% dan persentase penyerapan anggaran dengan capaian sebesar 94,66% telah mengefisiensi penggunaan sumber daya sebesar 1,93%.

3.2 Realisasi Anggaran

Dalam rangka penyajian Laporan Akuntabilitas Kinerja Instansi Pemerintah Dinas Pekerjaan Umum Bina Marga Provinsi Jawa Timur tahun 2022, dijabarkan juga terhadap penggunaan dana Pemerintah Provinsi Jawa Timur guna menggerakkan program – program kegiatan pada tahun anggaran 2022 serta dipertanggung jawabkan sesuai dengan peraturan – peraturan pelaksanaan pengelolaan Dokumen Anggaran Satuan Kerja Provinsi Jawa Timur Tahun 2022.

Alokasi anggaran belanja langsung yang tertuang dalam Dokumen Pelaksanaan Anggaran (DPPA) pada tahun 2022 Rp 1.292.563.298.578,00 terealisasi sebesar Rp 1.219.221.052.543,00 atau 94,33% dengan rincian seperti pada Tabel 3.13.

Tabel 3.13 Realisasi Anggaran 2022

NO	URAIAN	PAGU DPPA	REALISASI	
			Rp.	%
	BELANJA DAERAH	1.292.563.298.578,00	1.219.221.052.543,00	94,33
I	PROGRAM PENUNJANG URUSAN PEMERINTAHAN DAERAH PROVINSI	161.015.861.870,00	148.081.882.063,00	91,97
I.1	Perencanaan, Penganggaran, dan Evaluasi Kinerja Perangkat Daerah	1.039.767.612,00	942.150.292,00	90,61
1	Penyusunan Dokumen Perencanaan Perangkat Daerah	994.375.612,00	926.688.847,00	93,19
2	Koordinasi dan Penyusunan Dokumen RKA- SKPD	8.000.000,00	6.080.628,00	76,01
3	Koordinasi dan Penyusunan Dokumen Perubahan RKA-SKPD	7.992.000,00	4.248.066,00	53,15
4	Koordinasi dan Penyusunan DPA-SKPD	8.000.000,00	2.563.323,00	32,04
5	Koordinasi dan Penyusunan Perubahan DPA- SKPD	8.000.000,00	2.569.428,00	32,12
6	Evaluasi Kinerja Perangkat Daerah	13.400.000,00	0,00	0,00
I.2	Administrasi Keuangan Perangkat Daerah	125.456.910.121,00	113.951.864.297,00	90,83
1	Penyediaan Gaji dan Tunjangan ASN	123.357.929.000,00	111.957.778.517,00	90,76
2	Penyediaan Administrasi Pelaksanaan Tugas ASN	1.273.704.000,00	1.229.378.448,00	96,52
3	Pelaksanaan Penatausahaan dan Pengujian/Verifikasi Keuangan SKPD	4.991.000,00	0,00	0,00

NO	URAIAN	PAGU DPPA	REALISASI	
			Rp.	%
4	Koordinasi dan Penyusunan Laporan Keuangan Bulanan/ Triwulanan/ Semesteran SKPD	820.286.121,00	764.707.332,00	93,22
I.III	**Administrasi Barang Milik Daerah pada Perangkat Daerah**	2.058.962.648,00	1.982.373.459,00	96,28
1	Penyusunan Perencanaan Kebutuhan Barang Milik Daerah SKPD	5.000.000,00	4.481.000,00	89,62
2	Penatausahaan Barang Milik Daerah pada SKPD	2.053.962.648,00	1.977.892.459,00	96,30
I.IV	**Administrasi Kepegawaian Perangkat Daerah**	2.018.252.903,00	1.952.231.987,00	96,73
1	Pengadaan Pakaian Dinas Beserta Atribut Kelengkapannya	369.005.980,00	356.889.300,00	96,72
2	Monitoring, Evaluasi, dan Penilaian Kinerja Pegawai	1.159.352.672,00	1.131.019.187,00	97,56
3	Pendidikan dan Pelatihan Pegawai Berdasarkan Tugas dan Fungsi	489.894.251,00	464.323.500,00	94,78
I.V	**Administrasi Umum Perangkat Daerah**	4.471.121.068,00	4.317.808.055,00	96,57
1	Penyediaan Komponen Instalasi Listrik/Penerangan Bangunan Kantor	694.523.108,00	680.119.200,00	97,93
2	Penyediaan Peralatan dan Perlengkapan Kantor	1.897.788.927,00	1.841.725.055,00	97,05
3	Penyediaan Peralatan Rumah Tangga	494.044.876,00	485.007.300,00	98,17
4	Penyediaan Barang Cetakan dan Penggandaan	417.043.907,00	402.681.100,00	96,56
5	Penyediaan Bahan Bacaan dan Peraturan Perundang-undangan	158.000.000,00	136.756.000,00	86,55
6	Fasilitasi Kunjungan Tamu	38.670.250,00	27.872.650,00	72,08
7	Penyelenggaraan Rapat Koordinasi dan Konsultasi SKPD	546.050.000,00	523.533.750,00	95,88
8	Dukungan Pelaksanaan Sistem Pemerintahan Berbasis Elektronik pada SKPD	225.000.000,00	220.113.000,00	97,83
I.VI	**Pengadaan Barang Milik Daerah Penunjang Urusan Pemerintah Daerah**	182.897.000,00	178.654.500,00	97,68
1	Pengadaan Mebel	182.897.000,00	178.654.500,00	97,68
I.VII	**Penyediaan Jasa Penunjang Urusan Pemerintahan Daerah**	13.023.315.149,00	12.326.549.430,00	94,65
1	Penyediaan Jasa Komunikasi, Sumber Daya Air dan Listrik	1.686.411.884,00	1.513.142.156,00	89,73
2	Penyediaan Jasa Pelayanan Umum Kantor	11.336.903.265,00	10.813.407.274,00	95,38
I.VIII	**Pemeliharaan Barang Milik Daerah Penunjang Urusan Pemerintahan Daerah**	12.764.635.369,00	12.430.250.043,00	97,38

NO	URAIAN	PAGU DPPA	REALISASI	
			Rp.	%
1	Penyediaan Jasa Pemeliharaan, Biaya Pemeliharaan dan Pajak Kendaraan Perorangan, Dinas atau Kendaraan Dinas Jabatan	1.076.216.800,00	1.058.099.283,00	98,32
2	Penyediaan Jasa Pemeliharaan, Biaya Pemeliharaan, Pajak dan Perizinan Kendaraan Dinas Operasional atau Lapangan	1.600.552.917,00	1.544.765.142,00	96,51
3	Penyediaan Jasa Pemeliharaan, Biaya Pemeliharaan dan Perizinan Alat Besar	0,00	0,00	0,00
4	Pemeliharaan Peralatan dan Mesin Lainnya	926.831.000,00	900.754.970,00	97,19
5	Pemeliharaan/Rehabilitasi Gedung Kantor dan Bangunan Lainnya	8.544.977.152,00	8.328.979.568,00	97,47
6	Pemeliharaan/Rehabilitasi Sarana dan Prasarana Pendukung Gedung Kantor atau Bangunan Lainnya	616.057.500,00	597.651.080,00	97,01
II	PROGRAM PENYELENGGARAAN JALAN	1.131.547.436.708,00	1.071.139.170.480,00	94,66
II.1	Penyelenggaraan Jalan Provinsi	1.131.547.436.708,00	1.071.139.170.480,00	94,66
1	Penyusunan Rencana, Kebijakan, Strategi Pengembangan Jaringan Jalan serta Perencanaan Teknis Penyelenggaraan Jalan dan Jembatan	9.533.438.276,00	9.248.927.583,00	97,02
2	Pembebasan Lahan/Tanah untuk Penyelenggaraan Jalan	8.135.292.611,00	4.868.691.268,00	59,85
3	Pengelolaan Leger Jalan	683.460.966,00	683.460.966,00	100,00
4	Survei Kondisi Jalan/Jembatan	786.130.805,00	565.378.500,00	71,92
5	Pelebaran Jalan Menuju Standar	103.788.350.000,00	83.972.938.220,00	80,91
6	Rekonstruksi Jalan	3.355.000.000,00	3.167.667.130,00	94,42
7	Pemeliharaan Berkala Jalan	5.375.000.000,00	4.192.088.673,00	77,99
8	Pemeliharaan Rutin Jalan	96.636.854.634,00	95.529.199.467,00	98,85
9	Pemeliharaan Rutin Jembatan	15.160.650.000,00	14.732.107.862,00	97,17
10	Pemantauan dan Evaluasi Penyelenggaraan Jalan/Jembatan	788.676.452.816,00	757.115.178.090,00	96,00
11	Pengawasan Teknis Penyelenggaraan Jalan/Jembatan	99.416.806.600,00	97.063.532.721,00	97,63

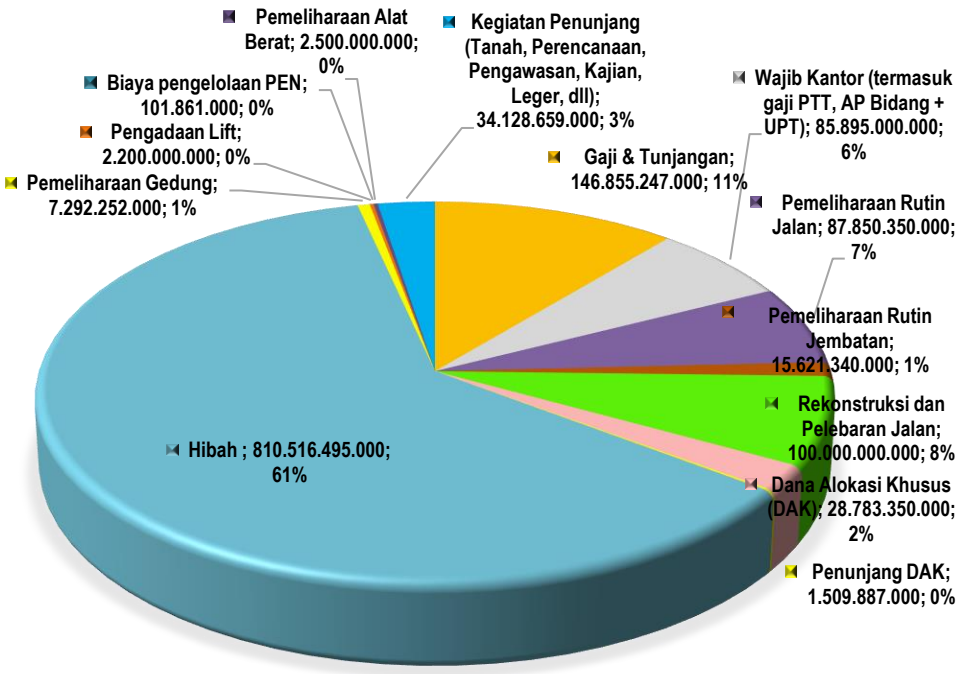

Gambar 3.5 Komposisi Anggaran Tahun 2022

3.3 Tindak Lanjut Hasil Evaluasi

Mengacu pada rekomendasi Tim Evaluasi SAKIP pada tahun 2022, maka sebagai tindak lanjut hasil evaluasi tersebut dilakukan beberapa hal sebagai berikut:

1. Meningkatkan kompetensi SDM dengan cara melaksanakan rapat koordinasi, bimbingan teknik maupun pelatihan secara berkala terkait Sistem Akuntabilitas Kinerja Instansi Pemerintah lingkungan Dinas PU Bina Marga Provinsi Jawa Timur dalam penyusunan dokumen kinerja.
2. Melakukan koordinasi yang intensif serta meningkatkan kolaborasi antar unit kerja yang berada di lingkungan Dinas PU Bina Marga Provinsi Jawa Timur untuk meningkatkan keterpaduan pelaksanaan program/ kegiatan.

3. Menyusun cascading kinerja dengan berpedoman pada Peraturan Pemerintah Nomor 30 Tahun 2019 dan Peraturan Menteri PAN dan RB Nomor 8 Tahun 2021 agar diperoleh keselarasan dari sasaran kinerja secara benar dan rinci dari atasan sampai dengan level pelaksana.
4. Melakukan reviu ulang terkait penetapan target kinerja untuk memperkecil deviasi pada pencapaian kinerja.
5. Melakukan monitoring dan evaluasi secara berkala terkait implementasi akuntabilitas kinerja pada unit kerja di lingkungan Dinas PU Bina Marga Provinsi Jawa Timur.
6. Melakukan pengukuran kinerja terhadap indikator program/ kegiatan/ sub kegiatan tiap triwulan guna mendeteksi lebih awal terhadap upaya pencapaian kinerja.
7. Membuat inovasi dengan optimalisasi penggunaan teknologi demi tercapainya kinerja yang berorientasi kepada pelayanan masyarakat.
8. Melakukan perbaikan perencanaan kinerja, penerapan manajemen kinerja dan peningkatan capaian kinerja dengan memperhatikan hasil rekomendasi Tim Evaluasi SAKIP Provinsi Jawa Timur.

Halaman ini sengaja dikosongi

BAB IV

PENUTUP

BAB IV
PENUTUP

Kinerja Dinas Pekerjaan Umum Bina Marga pada tahun 2022 tercermin melalui capaian 4 (empat) Indikator Kinerja Utama (IKU) yaitu Indikator 1 adalah **Nilai evaluasi implementasi SAKIP Perangkat Daerah** sebesar 97,37% dengan kategori capaian ”**baik**”. Indikator 2 adalah **Persentase jalan provinsi yang memenuhi Tingkat Pelayanan (Rasio Volume Kapasitas/ RVK) dibawah 0,75** sebesar 94,58% dengan kategori capaian ”baik”. Indikator 3 adalah **Persentase Jalan Provinsi dalam Kondisi Mantap** sebesar 95,15% dengan kategori capaian **”baik”**. serta Indikator 4 yaitu Persentase Jalan Provinsi yang Memenuhi Persyaratan Teknis Jalan dengan capaian **100,03%** dengan kategori capaian **”sangat baik”.** Sedangkan dari segi alokasi anggaran tahun 2022 penyerapan anggaran sebesar **Rp. 1.219.221.052.543,00,** dengan pencapaian kinerjanya **94,33%** dengan kategori capaian ”**baik**”. Dalam upaya pencapaian kinerja Dinas dilakukan melalui perbaikan manajemen penyelenggaraan jalan.

Berdasarkan hasil evaluasi kinerja Dinas Pekerjaan Umum Bina Marga Provinsi Jawa Timur Tahun 2022, untuk meningkatkan kinerja pada tahun yang akan datang perlu dilakukan langkah - langkah sebagai berikut:

1. Mengoptimalkan inovasi pelayanan publik untuk mendukung kinerja penyelenggaraan jalan provinsi di Jawa Timur antara lain dengan:
   a. E-Lab Uji yang bertujuan untuk mempermudah pengajuan permohonan uji lab bahan jalan dan konstruksi.
   b. SIMANJA (Sistem Informasi Manajemen Pelaksanaan Supervisi Jalan dan Jembatan).
2. Mengupayakan pola pendanaan di luar APBD untuk dapat mendukung pengembangan infrastruktur jalan provinsi di Jawa Timur, antara lain dengan Dana Alokasi Khusus (DAK).
3. Mengintegrasikan data berbasis spasial di lingkungan DPU Bina Marga Provinsi Jawa Timur dalam penyusunan program penanganan jalan dan jembatan yang terdiri dari :

a) Pengumpulan dan verifikasi data kondisi jalan menggunakan data berbasis spasial, serta simulasi program penanganan jalan dengan menggunakan aplikasi PKRMS (*Provincial/ Kabupaten Road Management System*).

b) Melakukan analisa dan monitoring ketidaksesuaian penanganan (berdasarkan data koordinat) dengan data kondisi di lapangan.

4. Meningkatkan koordinasi dan kolaborasi di internal DPU Bina Marga Provinsi Jawa Timur agar terlaksananya program/ kegiatan yang berbasis kinerja.

5. Melakukan upaya untuk peningkatan kapasitas SDM terkait implementasi Sistem Akuntabilitas Kinerja Instansi Pemerintah (SAKIP) serta kemampuan teknis dalam menyusun dokumen kinerja, dengan mengikutsertakan dalam bimbingan/ pelatihan/ workshop yang diselenggarakan oleh Perangkat Daerah yang membidangi, dan memastikan terlaksananya monitoring dan evaluasi terhadap implementasi SAKIP di lingkungan DPU Bina Marga Provinsi Jawa Timur.

LAMPIRAN-LAMPIRAN

PERJANJIAN KINERJA TAHUN 2022

DINAS PEKERJAAN UMUM BINA MARGA
PROVINSI JAWA TIMUR

Dalam rangka mewujudkan manajemen pemerintahan yang efektif, transparan, akuntabel serta berorientasi pada hasil, yang bertandatangan di bawah ini :

Nama : **EDY TAMBENG WIDJAJA, S.T, M.Si**
Jabatan : Kepala Dinas Pekerjaan Umum Bina Marga Provinsi Jawa Timur

Selanjutnya disebut pihak pertama.

Nama : **KHOFIFAH INDAR PARAWANSA**
Jabatan : Gubernur Jawa Timur

Selaku atasan pihak pertama, selanjutnya disebut pihak kedua.

Pihak pertama berjanji akan mewujudkan target kinerja yang seharusnya sesuai lampiran perjanjian ini, dalam rangka mencapai target kinerja jangka menengah seperti yang telah ditetapkan dalam dokumen perencanaan. Keberhasilan dan kegagalan pencapaian target kinerja tersebut menjadi tanggungjawab kami.

Pihak kedua akan melakukan supervisi yang diperlukan serta akan melakukan evaluasi terhadap capaian kinerja dari perjanjian ini dan mengambil tindakan yang diperlukan dalam rangka pemberian penghargaan dan sanksi.

Surabaya, Januari 2022

Pihak Kedua	Pihak Pertama
GUBERNUR JAWA TIMUR	**KEPALA DINAS PEKERJAAN UMUM BINA MARGA PROVINSI JAWA TIMUR**
KHOFIFAH INDAR PARAWANSA	**EDY TAMBENG WIDJAJA, S.T, M.Si** Pembina Tingkat I NIP. 19700205 199703 1 004

PERJANJIAN KINERJA TAHUN 2022

DINAS PEKERJAAN UMUM BINA MARGA
PROVINSI JAWA TIMUR

NO	SASARAN STRATEGIS	INDIKATOR KINERJA	TARGET
1	2	3	4
1.	Meningkatnya Akuntabilitas Kinerja Perangkat Daerah	Nilai evaluasi implementasi SAKIP Perangkat Daerah	88,10
2.	Terwujudnya jalan provinsi yang aman, nyaman dan lancar serta meningkatnya akses jalan menuju Kawasan Potensial	Persentase jalan provinsi yang memenuhi Tingkat Pelayanannya (Rasio Volume Kapasitas/RVK) dibawah 0,75	89,51 %
		Persentase Jalan Provinsi dalam Kondisi Mantap	93,64 %
		Persentase Jalan Provinsi yang Memenuhi Persyaratan Teknis Jalan	62,55 %

NO	PROGRAM	ANGGARAN		KET
1.	Program Penunjang Urusan Pemerintahan Daerah Provinsi	Rp	183.563.179.870,00	APBD
2.	Program Penyelenggaraan Jalan	Rp	1.139.691.261.130,00	APBD
	Total	**Rp**	**1.323.254.441.000,00**	

Surabaya, Januari 2022

Pihak Kedua
GUBERNUR JAWA TIMUR

KHOFIFAH INDAR PARAWANSA

Pihak Pertama
KEPALA DINAS PEKERJAAN UMUM
BINA MARGA PROVINSI JAWA TIMUR

EDY TAMBENG WIDJAJA, S.T, M.Si
Pembina Tingkat I
NIP. 19700205 199703 1 004

PERJANJIAN KINERJA TAHUN 2022

DINAS PEKERJAAN UMUM BINA MARGA
PROVINSI JAWA TIMUR

Dalam rangka mewujudkan manajemen pemerintahan yang efektif, transparan, akuntabel serta berorientasi pada hasil, yang bertandatangan di bawah ini :

Nama : **EDY TAMBENG WIDJAJA, S.T, M.Si**
Jabatan : Kepala Dinas Pekerjaan Umum Bina Marga Provinsi Jawa Timur

Selanjutnya disebut pihak pertama.

Nama : **KHOFIFAH INDAR PARAWANSA**
Jabatan : Gubernur Jawa Timur

Selaku atasan pihak pertama, selanjutnya disebut pihak kedua.

Pihak pertama berjanji akan mewujudkan target kinerja yang seharusnya sesuai lampiran perjanjian ini, dalam rangka mencapai target kinerja jangka menengah seperti yang telah ditetapkan dalam dokumen perencanaan. Keberhasilan dan kegagalan pencapaian target kinerja tersebut menjadi tanggungjawab kami.

Pihak kedua akan melakukan supervisi yang diperlukan serta akan melakukan evaluasi terhadap capaian kinerja dari perjanjian ini dan mengambil tindakan yang diperlukan dalam rangka pemberian penghargaan dan sanksi.

Surabaya, 31 Oktober 2022

Pihak Kedua	Pihak Pertama
GUBERNUR JAWA TIMUR	**KEPALA DINAS PEKERJAAN UMUM BINA MARGA PROVINSI JAWA TIMUR**
KHOFIFAH INDAR PARAWANSA	**EDY TAMBENG WIDJAJA, S.T, M.Si** Pembina Utama Muda

PERJANJIAN KINERJA TAHUN 2022

DINAS PEKERJAAN UMUM BINA MARGA
PROVINSI JAWA TIMUR

NO	SASARAN STRATEGIS	INDIKATOR KINERJA	TARGET	PERSPEKTIF
1	2	3	4	
1.	Meningkatnya Akuntabilitas Kinerja Perangkat Daerah	Nilai evaluasi implementasi SAKIP Perangkat Daerah	88,10	Penguatan Internal, Anggaran
2.	Terwujudnya jalan provinsi yang aman, nyaman dan lancar serta meningkatnya akses jalan menuju Kawasan Potensial	Persentase jalan provinsi yang memenuhi Tingkat Pelayanannya (Rasio Volume Kapasitas/RVK) dibawah 0,75	89,51 %	Penerima Layanan
		Persentase Jalan Provinsi dalam Kondisi Mantap	93,64 %	Penerima Layanan
		Persentase Jalan Provinsi yang Memenuhi Persyaratan Teknis Jalan	62,55 %	Penerima Layanan

NO	PROGRAM	ANGGARAN		KET
1.	Program Penunjang Urusan Pemerintahan Daerah Provinsi	Rp	161.015.861.870,00	P.APBD
2.	Program Penyelenggaraan Jalan	Rp	810.983.775.474,00	P.APBD
	Jumlah	**Rp**	**971.999.637.344,00**	

Surabaya, 31 Oktober 2022

Pihak Kedua
GUBERNUR JAWA TIMUR

KHOFIFAH INDAR PARAWANSA

Pihak Pertama
KEPALA DINAS PEKERJAAN UMUM
BINA MARGA PROVINSI JAWA TIMUR

EDY TAMBENG WIDJAJA, S.T, M.Si
Pembina Utama Muda
NIP. 19700205 199703 1 004

Tabel 6.3 Program dan Kegiatan Tahun 2021-2024

TUJUAN	SASARAN	KODE PROGRAM / KEGIATAN / SUB KEGIATAN	PROGRAM / KEGIATAN / SUB KEGIATAN	RINCIAN SUB KEGIATAN	INDIKATOR KINERJA TUJUAN, SASARAN, PROGRAM / KEGIATAN / SUB KEGIATAN	SATUAN	DATA CAPAIAN PADA AWAL TAHUN PERENCANAAN (KONDISI AWAL TAHUN 2020)	2021		2022		2023		2024		KONDISI KINERJA PADA AKHIR PERIODE RENSTRA PERANGKAT DAERAH (KONDISI AKHIR)		UNIT KERJA PERANGKAT DAERAH PENANGGUNG-JAWAB	LOKASI
								TARGET	Rp refocusing April	TARGET	Rp turun 65%	TARGET	Rp turun 65%	TARGET	Rp turun 62%	TARGET	Rp BARU		
Column1	Column2	Column3	Column4	Column5	Column6	Column7	Column8	Column9	Column1222	Column1	Column122222	Column11	Column12234	Column11	Column122322	Column17	Column182	Column19	Column24
1	2	3	4	4.1	5	6	7	8		10		12		14		16	17	18	19
Mewujudkan pelayanan jalan provinsi yang handal dalam rangka mendukung jalur distribusi darat yang prima					Indeks Konektivitas		0,699	0,704	1.704.203.767.816,00	0,848	360.007.282.000,00	0,848	366.115.471.000,00	0,848	371.711.000.000,00	0,848	2.802.037.520.816	Dinas Pekerjaan Umum Bina Marga Provinsi Jawa Timur	
	Terwujudnya Jalan Provinsi yang Aman, Nyaman dan Lancar				Persentase Jalan Provinsi yang memenuhi Tingkat Pelayanan/ Level of Service (LoS) minimal B	%	25,28	26,52		-		-		-		26,52			
					Persentase Jalan Provinsi yang Tingkat Pelayanannya (Rasio Volume Kapasitas/RVK) < 0,75	%	89,07	89,51		89,51		89,51		89,51		89,51			
					Persentase Jalan Provinsi dalam kondisi mantap.	%	92,10	92,09		93,66		93,66		93,66		93,66			
					Persentase Jalan Provinsi yang memenuhi persyaratan teknis jalan.	%	62,55	63,14		62,55		62,55		62,55		62,55			
		103.10	PROGRAM PENYELENGGARAAN JALAN						1.489.421.657.026,00		151.161.719.800,00		152.748.952.690,00		155.793.674.293,00		1.949.126.003.809	Dinas Pekerjaan Umum Bina Marga Provinsi Jawa Timur	
					Persentase dokumen kajian yang ditindaklanjuti	%	100	100		100		100		100		100		BIDANG PENGATURAN DAN PENGENDALIAN	Jawa Timur
					Persentase tersusunnya dokumen evaluasi penyelenggaraan jalan.	%	100	100		100		100		100		100		BIDANG PENGATURAN DAN PENGENDALIAN	Jawa Timur
					Persentase pelaksanaan rekonstruksi dan pelebaran jalan, penggantian/duplikasi jembatan yang tepat waktu	%	100	100		100		100		100		100		BIDANG PEMBANGUNAN DAN PENINGKATAN	Jawa Timur
					Persentase pelaksanaan pekerjaan dan administrasi teknik pada rehabilitasi / pemeliharaan jalan dan jembatan yang tepat	%	100	100		100		100		100		100		BIDANG PEMELIHARAAN	Jawa Timur
					Persentase terpenuhinya kualitas dan kuantitas pekerjaan konstruksi jalan dan jembatan	%	100	100		100		100		100		100		BIDANG BINA TEKNIK	Jawa Timur
					Persentase Jalan Provinsi dalam kondisi mantap Wilayah UPT PJJ Surabaya	%	89,49	96,63		100		100		100		100		UPT PJJ SURABAYA	Kota Surabaya, Kab. Gresik, Kab. Lamongan,
					Persentase Jalan Provinsi yang memenuhi persyaratan teknis jalan Wilayah UPT PJJ Surabaya.	%	82,27	82,35		82,27		82,27		82,27		82,27		UPT PJJ SURABAYA	Kota Surabaya, Kab. Gresik, Kab. Lamongan,
					Persentase Jalan Provinsi dalam kondisi mantap Wilayah UPT PJJ Mojokerto	%	94,89	87,44		88,18		88,18		88,18		88,18		UPT PJJ MOJOKERTO	Kab. Mojokerto, Kab. Jombang
					Persentase Jalan Provinsi yang memenuhi persyaratan teknis jalan Wilayah UPT PJJ Mojokerto	%	82,37	82,74		82,37		82,37		82,37		82,37		UPT PJJ MOJOKERTO	Kab. Mojokerto, Kab. Jombang
					Persentase Jalan Provinsi dalam kondisi mantap Wilayah UPT PJJ Bojonegoro	%	92,64	93,87		94,64		94,64		94,64		94,64		UPT PJJ BOJONEGORO	Kab. Bojonegoro, Kab. Tuban
					Persentase Jalan Provinsi yang memenuhi persyaratan teknis jalan Wilayah UPT PJJ Bojonegoro	%	65,46	65,63		65,46		65,46		65,46		65,46		UPT PJJ BOJONEGORO	Kab. Bojonegoro, Kab. Tuban
					Persentase Jalan Provinsi dalam kondisi mantap Wilayah UPT PJJ Madiun	%	92,64	88,16		92,09		92,09		92,09		92,09		UPT PJJ MADIUN	Kab. Madiun, Kab. Magetan, Kab.
					Persentase Jalan Provinsi yang memenuhi persyaratan teknis jalan Wilayah UPT PJJ Madiun	%	97,35	97,59		97,35		97,35		97,35		97,35		UPT PJJ MADIUN	Kab. Madiun, Kab. Magetan, Kab.
					Persentase Jalan Provinsi dalam kondisi mantap Wilayah UPT PJJ Pacitan	%	94,61	93,94		96,68		96,68		96,68		96,68		UPT PJJ PACITAN	Kab. Pacitan
					Persentase Jalan Provinsi yang memenuhi persyaratan teknis jalan Wilayah UPT PJJ Pacitan	%	59,14	59,84		59,14		59,14		59,14		59,14		UPT PJJ PACITAN	Kab. Pacitan

TUJUAN	SASARAN	KODE PROGRAM / KEGIATAN / SUB KEGIATAN	PROGRAM / KEGIATAN / SUB KEGIATAN	RINCIAN SUB KEGIATAN	INDIKATOR KINERJA TUJUAN, SASARAN, PROGRAM / KEGIATAN / SUB KEGIATAN	SATUAN	DATA CAPAIAN PADA AWAL TAHUN PERENCANAAN (KONDISI AWAL TAHUN 2020)	2021		2022		2023		2024		KONDISI KINERJA PADA AKHIR PERIODE RENSTRA PERANGKAT DAERAH (KONDISI AKHIR)		UNIT KERJA PERANGKAT DAERAH PENANGGUNG-JAWAB	LOKASI
								TARGET	Rp refocusing April	TARGET	Rp turun 65%	TARGET	Rp turun 65%	TARGET	Rp turun 62%	TARGET	Rp BARU		
Column1	Column2	Column3	Column4	Column5	Column6	Column7	Column8	Column9	Column1222	Column11	Column122222	Column11	Column12234	Column11	Column122322	Column17	Column182	Column19	Column21
1	2	3	4	4.1	5	6	7	8		10		12		14		16	17	18	19
					Persentase Jalan Provinsi dalam kondisi mantap Wilayah UPT PJJ Kediri	%	94,08	90,46		92,85		92,85		92,85		92,85		UPT PJJ KEDIRI	Kab. Kediri, Kota Kediri, Kab. Nganjuk, Kab.
					Persentase Jalan Provinsi yang memenuhi persyaratan teknis jalan Wilayah UPT PJJ Kediri	%	60,52	60,82		60,52		60,52		60,52		60,52		UPT PJJ KEDIRI	Kab. Kediri, Kota Kediri, Kab. Nganjuk, Kab.
					Persentase Jalan Provinsi dalam kondisi mantap Wilayah UPT PJJ Malang	%	91,20	92,61		93,47		93,47		93,47		93,47		UPT PJJ MALANG	Kab. Malang, Kota Malang, Kota Batu
					Persentase Jalan Provinsi yang memenuhi persyaratan teknis jalan Wilayah UPT PJJ Malang.	%	63,57	64,35		63,57		63,57		63,57		63,57		UPT PJJ MALANG	Kab. Malang, Kota Malang, Kota Batu
					Persentase Jalan Provinsi dalam kondisi mantap Wilayah UPT PJJ Probolinggo	%	93,04	87,05		88,64		88,64		88,64		88,64		UPT PJJ PROBOLINGGO	Kab. Pasuruan, Kota Pasuruan, Kab. Lumajan
					Persentase Jalan Provinsi yang memenuhi persyaratan teknis jalan Wilayah UPT PJJ Probolinggo.	%	62,81	63,54		62,81		62,81		62,81		62,81		UPT PJJ PROBOLINGGO	Kab. Pasuruan, Kota Pasuruan, Kab. Lumajan
					Persentase Jalan Provinsi dalam kondisi mantap Wilayah UPT PJJ Jember	%	89,11	92,45		92,45		92,45		92,45		92,45		UPT PJJ JEMBER	Kab. Jember, Kab. Bondowoso
					Persentase Jalan Provinsi yang memenuhi persyaratan teknis jalan Wilayah UPT PJJ Jember	%	55,09	55,49		55,09		55,09		55,09		55,09		UPT PJJ JEMBER	Kab. Jember, Kab. Bondowoso
					Persentase Jalan Provinsi dalam kondisi mantap Wilayah UPT PJJ Banyuwangi	%	94,79	96,30		100		100		100		100,00		UPT PJJ BANYUWANGI	Kab. Banyuwangi, Kab. Situbondo
					Persentase Jalan Provinsi yang memenuhi persyaratan teknis jalan Wilayah UPT PJJ Banyuwangi	%	59,12	60,52		59,12		59,12		59,12		59,12		UPT PJJ BANYUWANGI	Kab. Banyuwangi, Kab. Situbondo
					Persentase Jalan Provinsi dalam kondisi mantap Wilayah UPT PJJ Pamekasan	%	88,59	92,95		94,39		94,39		94,39		94,39		UPT PJJ PAMEKASAN	Kab. Pamekasan, Kab. Sampang, Kab.
					Persentase Jalan Provinsi yang memenuhi persyaratan teknis jalan Wilayah UPT PJJ Pamekasan	%	20,44	21,95		20,44		20,44		20,44		20,44		UPT PJJ PAMEKASAN	Kab. Pamekasan, Kab. Sampang,
					Persentase Kepuasan Pelayanan Laboratorium Pengujian	%	100	100		100		100		100		100		UPT LABORATORIUM PENGUJIAN KONSTRUKSI	Kab. Sidoarjo
		103.10.101	Penyelenggaraan Jalan Provinsi						1.489.421.657.026,00		151.161.719.800,00		152.748.952.690,00		155.793.674.293,00		1.949.126.003.809		
					Jumlah dokumen kajian/studi dan dokumen lingkungan	Dokumen	2	2		2		2		2		8		BIDANG PENGATURAN DAN PENGENDALIAN	Kota Surabaya
					Jumlah dokumen hasil survei kondisi jalan dan jembatan	Dokumen	2	2		2		2		2		8		BIDANG PENGATURAN DAN PENGENDALIAN	Jawa Timur
					Jumlah laporan kinerja penyelenggaraan jalan	Laporan	3	3		3		3		3		12		BIDANG PENGATURAN DAN PENGENDALIAN	Kota Surabaya
					Jumlah dokumen leger jalan	Dokumen	3	3		3		3		3		12		BIDANG PENGATURAN DAN PENGENDALIAN	Kota Surabaya
					Jumlah dokumen jaringan jalan dan laik fungsi jalan	Dokumen	1	1		1		1		1		4		BIDANG PENGATURAN DAN PENGENDALIAN	Jawa Timur
					Jumlah dokumen rumusan kebijakan penyelenggaraan jalan dan jembatan	Dokumen	1	1		1		1		1		4		BIDANG PENGATURAN DAN PENGENDALIAN	Kota Surabaya

TUJUAN	SASARAN	KODE PROGRAM / KEGIATAN / SUB KEGIATAN	PROGRAM / KEGIATAN / SUB KEGIATAN	RINCIAN SUB KEGIATAN	INDIKATOR KINERJA TUJUAN, SASARAN, PROGRAM / KEGIATAN / SUB KEGIATAN	SATUAN	DATA CAPAIAN PADA AWAL TAHUN PERENCANAAN (KONDISI AWAL TAHUN 2020)	2021		2022		2023		2024		KONDISI KINERJA PADA AKHIR PERIODE RENSTRA PERANGKAT DAERAH (KONDISI AKHIR)		UNIT KERJA PERANGKAT DAERAH PENANGGUNG-JAWAB	LOKASI
								TARGET	Rp refocusing April	TARGET	Rp turun 65%	TARGET	Rp turun 65%	TARGET	Rp turun 62%	TARGET	Rp BARU		
Column1	Column2	Column3	Column4	Column5	Column6	Column7	Column8	Column9	Column1222	Column11	Column122222	Column11	Column12234	Column11	Column122322	Column17	Column182	Column19	Column21
1	2	3	4	4.1	5	6	7	8		10		12		14		16	17	18	19
					Jumlah dokumen Kebijakan teknis perencanaan jalan dan jembatan	Dokumen	0	1		1		1		1		4		BIDANG BINA TEKNIK	Kota Surabaya
					Jumlah dokumen hasil perencanaan	Dokumen	17	2		2		2		2		8		BIDANG BINA TEKNIK	Kota Surabaya
					Jumlah dokumen harga satuan dasar dan harga satuan pekerjaan	Dokumen	1	1		1		1		1		4		BIDANG BINA TEKNIK	Jawa Timur
					Jumlah dokumen rumusan kebijakan pengawasan jalan dan jembatan	Dokumen	1	1		1		1		1		1		BIDANG BINA TEKNIK	Kota Surabaya
					Jumlah dokumen pengawasan jalan dan jembatan	Dokumen	2	45		25		25		25		120		BIDANG BINA TEKNIK	Jawa Timur
					Jumlah dokumen spesifikasi teknis	Dokumen	1	12		1		1		1		15		BIDANG BINA TEKNIK	Kota Surabaya
					Jumlah dokumen pengembangan teknologi jalan dan jembatan	Dokumen	3	4		3		3		3		13		BIDANG BINA TEKNIK	Kota Surabaya
					Jumlah dokumen kajian teknik jalan dan jembatan	Dokumen	3	7		5		5		5		22		BIDANG BINA TEKNIK	Jawa Timur
					Jumlah dokumen Sosialisasi / pelaksanaan pembinaan teknik	Dokumen	2	2		2		2		2		8		BIDANG BINA TEKNIK	Kota Surabaya
					Jumlah dokumen Monitoring dan Evaluasi perencanaan dan pengawasan teknik jalan dan jembatan.	Dokumen	12	12		12		12		12		48		BIDANG BINA TEKNIK	Jawa Timur
					Jumlah dokumen rumusan kebijakan pembangunan dan peningkatan jalan	Dokumen	1	1		1		1		1		4		BIDANG PEMBANGUNAN DAN PENINGKATAN	Jawa Timur
					Jumlah dokumen monitoring dan evaluasi pembangunan dan peningkatan jalan	Dokumen	1	1		1		1		1		4		BIDANG PEMBANGUNAN DAN PENINGKATAN	Jawa Timur
					Jumlah dokumen rumusan kebijakan pembangunan dan penggantian jembatan	Dokumen	1	1		1		1		1		4		BIDANG PEMBANGUNAN DAN PENINGKATAN	Kota Surabaya
					Jumlah dokumen monitoring dan evaluasi pembangunan dan penggantian jembatan	Dokumen	1	1		1		1		1		4		BIDANG PEMBANGUNAN DAN PENINGKATAN	Jawa Timur
					Jumlah dokumen bahan pembinaan administrasi teknik pembangunan jalan dan jembatan	Dokumen	1	1		1		1		1		4		BIDANG PEMBANGUNAN DAN PENINGKATAN	Jawa Timur
					Jumlah dokumen fasilitasi dan pengadaan lahan	Dokumen	1	1		1		1		1		4		BIDANG PEMBANGUNAN DAN PENINGKATAN	Jawa Timur
					Jumlah dokumen pendukung untuk penyusunan Standar dokumen pengadaan pemeliharaan jalan	Dokumen	1	1		1		1		1		4		BIDANG PEMELIHARAAN	Kota Surabaya
					Jumlah dokumen pendukung untuk penyusunan Standar dokumen pengadaan pemeliharaan jembatan	Dokumen	1	1		1		1		1		4		BIDANG PEMELIHARAAN	Kota Surabaya
					Jumlah dokumen standar operasional prosedur pelaksanaan pekerjaan pemeliharaan jalan dan jembatan	Dokumen	1	2		2		2		2		8		BIDANG PEMELIHARAAN	Kota Surabaya

TUJUAN	SASARAN	KODE PROGRAM / KEGIATAN / SUB KEGIATAN	PROGRAM / KEGIATAN / SUB KEGIATAN	RINCIAN SUB KEGIATAN	INDIKATOR KINERJA TUJUAN, SASARAN, PROGRAM / KEGIATAN / SUB KEGIATAN	SATUAN	DATA CAPAIAN PADA AWAL TAHUN PERENCANAAN (KONDISI AWAL TAHUN 2020)	2021		2022		2023		2024		KONDISI KINERJA PADA AKHIR PERIODE RENSTRA PERANGKAT DAERAH (KONDISI AKHIR)		UNIT KERJA PERANGKAT DAERAH PENANGGUNG-JAWAB	LOKASI
								TARGET	Rp refocusing April	TARGET	Rp turun 65%	TARGET	Rp turun 65%	TARGET	Rp turun 62%	TARGET	Rp BARU		
Column1	Column2	Column3	Column4	Column5	Column6	Column7	Column8	Column9	Column1222	Column11	Column122222	Column11	Column12234	Column11	Column122322	Column17	Column182	Column19	Column21
1	2	3	4	4.1	5	6	7	8		10		12		14		16	17	18	19
					Jumlah dokumen pendukung untuk penyusunan SOP Pelaksanaan Pekerjaan Pemeliharaan Jalan	Dokumen	1	1		1		1		1		4		BIDANG PEMELIHARAAN	Kota Surabaya
					Jumlah dokumen pendukung untuk penyusunan SOP Pelaksanaan Pekerjaan Pemeliharaan Jembatan	Dokumen	1	1		1		1		1		4		BIDANG PEMELIHARAAN	Kota Surabaya
					Jumlah dokumen kegiatan penanggulangan kerusakan jalan dan jembatan akibat Bencana/Kejadian Alam	Dokumen	1	2		2		2		2		8		BIDANG PEMELIHARAAN	Kota Surabaya
					Jumlah dokumen pendukung untuk penyusunan SOP Pelaksanaan dan mengawasi kegiatan penanggulangan kerusakan jalan akibat Bencana/ Kejadian Alam	Dokumen	1	1		1		1		1		4		BIDANG PEMELIHARAAN	Kota Surabaya
					Jumlah dokumen pendukung untuk penyusunan SOP Pelaksanaan dan mengawasi kegiatan penanggulangan kerusakan jembatan akibat Bencana/ Kejadian Alam	Dokumen	1	1		1		1		1		4		BIDANG PEMELIHARAAN	Kota Surabaya
					Jumlah dokumen laporan hasil pengujian	Dokumen	120	120		120		120		120		480		UPT LABORATORIUM PENGUJIAN KONSTRUKSI	Kab. Sidoarjo
					Jumlah dokumen evaluasi pelayanan pengujian	Dokumen	3	3		3		3		3		12		UPT LABORATORIUM PENGUJIAN KONSTRUKSI	Kab. Sidoarjo
					Jumlah dokumen pemeliharaan peralatan laboratorium	Dokumen	3	3		3		3		3		12		UPT LABORATORIUM PENGUJIAN KONSTRUKSI	Kab. Sidoarjo
					Jumlah dokumen pedoman pengujian konstruksi	Dokumen	7	7		7		7		7		28		UPT LABORATORIUM PENGUJIAN KONSTRUKSI	Kab. Sidoarjo
					Jumlah dokumen pengendalian kualitas mutu pengujian	Dokumen	8	8		8		8		8		32		UPT LABORATORIUM PENGUJIAN KONSTRUKSI	Kab. Sidoarjo
					Jumlah dokumen hasil analisis mutu pengujian	Dokumen	7	7		7		7		7		28		UPT LABORATORIUM PENGUJIAN KONSTRUKSI	Kab. Sidoarjo
					Jumlah dokumen laporan aset, keuangan dan kepegawaian yang tepat waktu UPT Laboratorium Pengujian Konstruksi	Dokumen	3	3		3		3		3		12		UPT LABORATORIUM PENGUJIAN KONSTRUKSI	Kab. Sidoarjo
					Jumlah dokumen data kondisi jalan dan jembatan UPT PJJ Surabaya	Dokumen	6	6		6		6		6		24		UPT PJJ SURABAYA	Kota Surabaya, Kab. Gresik, Kab. Lamongan, Kab. Sidoarjo
					Panjang rekonstruksi/pelebaran jalan UPT PJJ Surabaya	km	1,5	0		0,5		0,5		0,5		1,5		UPT PJJ SURABAYA	Kota Surabaya, Kab. Gresik, Kab. Lamongan, Kab. Sidoarjo
					Panjang pembangunan/penggantian jembatan UPT PJJ Surabaya	Meter	0	0		5		0		0		0		UPT PJJ SURABAYA	Kota Surabaya, Kab. Gresik, Kab. Lamongan, Kab. Sidoarjo
					Panjang pelebaran badan jalan dengan beton UPT PJJ Surabaya	km	2,5	0		0,5		0,5		0,5		1,5		UPT PJJ SURABAYA	Kota Surabaya, Kab. Gresik, Kab. Lamongan, Kab. Sidoarjo
					Jumlah dokumen bahan program rekonstruksi jalan dan penggantian jembatan UPT PJJ Surabaya	Dokumen	2	2		2		2		2		8		UPT PJJ SURABAYA	Kota Surabaya, Kab. Gresik, Kab. Lamongan, Kab. Sidoarjo
					Jumlah dokumen bahan program pemeliharaan jalan dan jembatan UPT PJJ Surabaya	Dokumen	2	2		2		2		2		8		UPT PJJ SURABAYA	Kota Surabaya, Kab. Gresik, Kab. Lamongan, Kab. Sidoarjo
					Panjang rehabilitasi/pemeliharaan berkala jalan UPT PJJ Surabaya	km	6,4	5,5		1		1		1		8,5		UPT PJJ SURABAYA	Kota Surabaya, Kab. Gresik, Kab. Lamongan, Kab. Sidoarjo

TUJUAN	SASARAN	KODE PROGRAM / KEGIATAN / SUB KEGIATAN	PROGRAM / KEGIATAN / SUB KEGIATAN	RINCIAN SUB KEGIATAN	INDIKATOR KINERJA TUJUAN, SASARAN, PROGRAM / KEGIATAN / SUB KEGIATAN	SATUAN	DATA CAPAIAN PADA AWAL TAHUN PERENCANAAN (KONDISI AWAL TAHUN 2020)	2021		2022		2023		2024		KONDISI KINERJA PADA AKHIR PERIODE RENSTRA PERANGKAT DAERAH (KONDISI AKHIR)		UNIT KERJA PERANGKAT DAERAH PENANGGUNG-JAWAB	LOKASI
								TARGET	Rp refocusing April	TARGET	Rp turun 65%	TARGET	Rp turun 65%	TARGET	Rp turun 62%	TARGET	Rp BARU		
Column1	Column2	Column3	Column4	Column5	Column6	Column7	Column8	Column9	Column1222	Column11	Column122222	Column11	Column12234	Column11	Column122322	Column17	Column182	Column19	Column21
1	2	3	4	4.1	5	6	7	8		10		12		14		16	17	18	19
					Panjang pemeliharaan rutin jalan UPT PJJ Surabaya	km	118,82	118,82		118,82		118,82		118,82		118,82		UPT PJJ SURABAYA	Kota Surabaya, Kab. Gresik, Kab. Lamongan, Kab. Sidoarjo
					Panjang pelebaran Jembatan UPT PJJ Surabaya	Meter	15	5		0		2		0		7		UPT PJJ SURABAYA	Kota Surabaya, Kab. Gresik, Kab. Lamongan, Kab. Sidoarjo
					Panjang rehabilitasi Jembatan UPT PJJ Surabaya	Meter	15	0		5		5		5		15		UPT PJJ SURABAYA	Kota Surabaya, Kab. Gresik, Kab. Lamongan, Kab. Sidoarjo
					Panjang Pemeliharaan rutin jembatan UPT PJJ Surabaya	Meter	761,75	761,75		761,75		761,75		761,75		761,75		UPT PJJ SURABAYA	Kota Surabaya, Kab. Gresik, Kab. Lamongan, Kab. Sidoarjo
					Jumlah dokumen laporan aset, keuangan dan kepegawaian UPT PJJ Surabaya	Dokumen	16	16		16		16		16		64		UPT PJJ SURABAYA	Kota Surabaya, Kab. Gresik, Kab. Lamongan, Kab. Sidoarjo
					Jumlah dokumen data kondisi jalan dan jembatan UPT PJJ Mojokerto	Dokumen	6	6		6		6		6		24		UPT PJJ MOJOKERTO	Kab. Mojokerto, Kab. Jombang
					Panjang rekonstruksi/pelebaran jalan UPT PJJ Mojokerto	km	4,2	0		0,5		0,5		0,5		1,5		UPT PJJ MOJOKERTO	Kab. Mojokerto, Kab. Jombang
					Panjang pembangunan/penggantian jembatan UPT PJJ Mojokerto	Meter	51	0		5		0		0		5		UPT PJJ MOJOKERTO	Kab. Mojokerto, Kab. Jombang
					Panjang pelebaran badan jalan dengan beton UPT PJJ Mojokerto	km	4,2	0		0,5		0,5		0,5		1,5		UPT PJJ MOJOKERTO	Kab. Mojokerto, Kab. Jombang
					Jumlah dokumen bahan program rekonstruksi jalan dan penggantian jembatan UPT PJJ Mojokerto	Dokumen	2	2		2		2		2		8		UPT PJJ MOJOKERTO	Kab. Mojokerto, Kab. Jombang
					Jumlah dokumen bahan program pemeliharaan jalan dan jembatan UPT PJJ Mojokerto	Dokumen	2	2		2		2		2		8		UPT PJJ MOJOKERTO	Kab. Mojokerto, Kab. Jombang
					Panjang rehabilitasi/pemeliharaan berkala jalan UPT PJJ Mojokerto	km	1	2,5		1		1		1		5,5		UPT PJJ MOJOKERTO	Kab. Mojokerto, Kab. Jombang
					Panjang pemeliharaan rutin jalan UPT PJJ Mojokerto	km	134,36	134,36		134,36		134,36		134,36		134,36		UPT PJJ MOJOKERTO	Kab. Mojokerto, Kab. Jombang
					Panjang pelebaran Jembatan UPT PJJ Mojokerto	Meter	21,65	5		0		2		0		7		UPT PJJ MOJOKERTO	Kab. Mojokerto, Kab. Jombang
					Panjang rehabilitasi Jembatan UPT PJJ Mojokerto	Meter	21,65	0		5		5		5		15		UPT PJJ MOJOKERTO	Kab. Mojokerto, Kab. Jombang
					Panjang Pemeliharaan rutin jembatan UPT PJJ Mojokerto	Meter	263,2	263,2		263,2		263,2		263,2		263,2		UPT PJJ MOJOKERTO	Kab. Mojokerto, Kab. Jombang
					Jumlah dokumen laporan aset, keuangan dan kepegawaian UPT PJJ Mojokerto	Dokumen	16	16		16		16		16		64		UPT PJJ MOJOKERTO	Kab. Mojokerto, Kab. Jombang
					Jumlah dokumen data kondisi jalan dan jembatan UPT PJJ Bojonegoro	Dokumen	6	6		6		6		6		24		UPT PJJ BOJONEGORO	Kab. Bojonegoro, Kab. Tuban
					Panjang rekonstruksi/pelebaran jalan UPT PJJ Bojonegoro	km	2	0		0,5		0,5		0,5		1,5		UPT PJJ BOJONEGORO	Kab. Bojonegoro, Kab. Tuban

TUJUAN	SASARAN	KODE PROGRAM / KEGIATAN / SUB KEGIATAN	PROGRAM / KEGIATAN / SUB KEGIATAN	RINCIAN SUB KEGIATAN	INDIKATOR KINERJA TUJUAN, SASARAN, PROGRAM / KEGIATAN / SUB KEGIATAN	SATUAN	DATA CAPAIAN PADA AWAL TAHUN PERENCANAAN (KONDISI AWAL TAHUN 2020)	2021		2022		2023		2024		KONDISI KINERJA PADA AKHIR PERIODE RENSTRA PERANGKAT DAERAH (KONDISI AKHIR)		UNIT KERJA PERANGKAT DAERAH PENANGGUNG-JAWAB	LOKASI
								TARGET	Rp refocusing April	TARGET	Rp turun 65%	TARGET	Rp turun 65%	TARGET	Rp turun 62%	TARGET	Rp BARU		
Column1	Column2	Column3	Column4	Column5	Column6	Column7	Column8	Column9	Column1222	Column11	Column122222	Column11	Column12234	Column11	Column122322	Column17	Column182	Column19	Column21
1	2	3	4	4.1	5	6	7	8		10		12		14		16	17	18	19
					Panjang pembangunan/penggantian jembatan UPT PJJ Bojonegoro	Meter	95	0		5		0		0		5		UPT PJJ BOJONEGORO	Kab. Bojonegoro, Kab. Tuban
					Panjang pelebaran badan jalan dengan beton UPT PJJ Bojonegoro	km	3,5	0		0,5		0,5		0,5		1,5		UPT PJJ BOJONEGORO	Kab. Bojonegoro, Kab. Tuban
					Jumlah dokumen bahan program rekonstruksi jalan dan penggantian jembatan UPT PJJ Bojonegoro	Dokumen	2	2		2		2		2		8		UPT PJJ BOJONEGORO	Kab. Bojonegoro, Kab. Tuban
					Jumlah dokumen bahan program pemeliharaan jalan dan jembatan UPT PJJ Bojonegoro	Dokumen	2	2		2		2		2		8		UPT PJJ BOJONEGORO	Kab. Bojonegoro, Kab. Tuban
					Panjang rehabilitasi/pemeliharaan berkala jalan UPT PJJ Bojonegoro	km	6,4	0		1		1		1		3		UPT PJJ BOJONEGORO	Kab. Bojonegoro, Kab. Tuban
					Panjang pemeliharaan rutin jalan UPT PJJ Bojonegoro	km	130,49	130,49		130,49		130,49		130,49		130,49		UPT PJJ BOJONEGORO	Kab. Bojonegoro, Kab. Tuban
					Panjang pelebaran Jembatan UPT PJJ Bojonegoro	Meter	9,7	5		0		2		0		7		UPT PJJ BOJONEGORO	Kab. Bojonegoro, Kab. Tuban
					Panjang rehabilitasi Jembatan UPT PJJ Bojonegoro	Meter	9,7	0		5		5		5		15		UPT PJJ BOJONEGORO	Kab. Bojonegoro, Kab. Tuban
					Panjang Pemeliharaan rutin jembatan UPT PJJ Bojonegoro	Meter	2180,64	2180,64		2180,64		2180,64		2180,64		2180,64		UPT PJJ BOJONEGORO	Kab. Bojonegoro, Kab. Tuban
					Jumlah dokumen laporan aset, keuangan dan kepegawaian UPT PJJ Bojonegoro	Dokumen	16	16		16		16		16		64		UPT PJJ BOJONEGORO	Kab. Bojonegoro, Kab. Tuban
					Jumlah dokumen data kondisi jalan dan jembatan UPT PJJ Madiun	Dokumen	6	6		6		6		6		24		UPT PJJ MADIUN	Kab. Madiun, Kab. Magetan, Kab. Ponorogo
					Panjang rekonstruksi/pelebaran jalan UPT PJJ Madiun	km	2	0		0,5		0,5		0,5		1,5		UPT PJJ MADIUN	Kab. Madiun, Kab. Magetan, Kab. Ponorogo
					Panjang pembangunan/penggantian jembatan UPT PJJ Madiun	Meter	0	0		5		0		0		0		UPT PJJ MADIUN	Kab. Madiun, Kab. Magetan, Kab. Ponorogo
					Panjang pelebaran badan jalan dengan beton UPT PJJ Madiun	km	3,8	0		0,5		0,5		0,5		1,5		UPT PJJ MADIUN	Kab. Madiun, Kab. Magetan, Kab. Ponorogo
					Jumlah dokumen bahan program rekonstruksi jalan dan penggantian jembatan UPT PJJ Madiun	Dokumen	2	2		2		2		2		8		UPT PJJ MADIUN	Kab. Madiun, Kab. Magetan, Kab. Ponorogo
					Jumlah dokumen bahan program pemeliharaan jalan dan jembatan UPT PJJ Madiun	Dokumen	2	2		2		2		2		8		UPT PJJ MADIUN	Kab. Madiun, Kab. Magetan, Kab. Ponorogo
					Panjang rehabilitasi/pemeliharaan berkala jalan UPT PJJ Madiun	km	1	0		1		1		1		3		UPT PJJ MADIUN	Kab. Madiun, Kab. Magetan, Kab. Ponorogo
					Panjang pemeliharaan rutin jalan UPT PJJ Madiun	km	81,41	81,41		81,41		81,41		81,41		81,41		UPT PJJ MADIUN	Kab. Madiun, Kab. Magetan, Kab. Ponorogo
					Panjang pelebaran Jembatan UPT PJJ Madiun	Meter	20	0		5		0		0		5		UPT PJJ MADIUN	Kab. Madiun, Kab. Magetan, Kab. Ponorogo

TUJUAN	SASARAN	KODE PROGRAM / KEGIATAN / SUB KEGIATAN	PROGRAM / KEGIATAN / SUB KEGIATAN	RINCIAN SUB KEGIATAN	INDIKATOR KINERJA TUJUAN, SASARAN, PROGRAM / KEGIATAN / SUB KEGIATAN	SATUAN	DATA CAPAIAN PADA AWAL TAHUN PERENCANAAN (KONDISI AWAL TAHUN 2020)	2021		2022		2023		2024		KONDISI KINERJA PADA AKHIR PERIODE RENSTRA PERANGKAT DAERAH (KONDISI AKHIR)		UNIT KERJA PERANGKAT DAERAH PENANGGUNG-JAWAB	LOKASI
								TARGET	Rp refocusing April	TARGET	Rp turun 65%	TARGET	Rp turun 65%	TARGET	Rp turun 62%	TARGET	Rp BARU		
Column1	Column2	Column3	Column4	Column5	Column6	Column7	Column8	Column9	Column1222	Column11	Column122222	Column11	Column12234	Column11	Column122322	Column17	Column182	Column19	Column20
1	2	3	4	4.1	5	6	7	8		10		12		14		16	17	18	19
					Panjang rehabilitasi Jembatan UPT PJJ Madiun	Meter	20	0		5		5		5		15		UPT PJJ MADIUN	Kab. Madiun, Kab. Magetan, Kab. Ponorogo
					Panjang Pemeliharaan rutin jembatan UPT PJJ Madiun	Meter	654,1	654,1		654,1		654,1		654,1		654,1		UPT PJJ MADIUN	Kab. Madiun, Kab. Magetan, Kab. Ponorogo
					Jumlah dokumen laporan aset, keuangan dan kepegawaian UPT PJJ Madiun	Dokumen	16	16		16		16		16		64		UPT PJJ MADIUN	Kab. Madiun, Kab. Magetan, Kab. Ponorogo
					Jumlah dokumen data kondisi jalan dan jembatan UPT PJJ Pacitan	Dokumen	6	6		6		6		6		24		UPT PJJ PACITAN	Kab. Pacitan
					Panjang rekonstruksi/pelebaran jalan UPT PJJ Pacitan	km	3,2	0		0,5		0,5		0,5		1,5		UPT PJJ PACITAN	Kab. Pacitan
					Panjang pembangunan/penggantian jembatan UPT PJJ Pacitan	Meter	10	0		0		5		0		5		UPT PJJ PACITAN	Kab. Pacitan
					Panjang pelebaran badan jalan dengan beton UPT PJJ Pacitan	km	3	0		0,5		0,5		0,5		1,5		UPT PJJ PACITAN	Kab. Pacitan
					Jumlah dokumen bahan program rekonstruksi jalan dan penggantian jembatan UPT PJJ Pacitan	Dokumen	2	2		2		2		2		8		UPT PJJ PACITAN	Kab. Pacitan
					Jumlah dokumen bahan program pemeliharaan jalan dan jembatan UPT PJJ Pacitan	Dokumen	2	2		2		2		2		8		UPT PJJ PACITAN	Kab. Pacitan
					Panjang rehabilitasi/pemeliharaan berkala jalan UPT PJJ Pacitan	km	1	2,7		1		1		1		5,7		UPT PJJ PACITAN	Kab. Pacitan
					Panjang pemeliharaan rutin jalan UPT PJJ Pacitan	km	102,29	102,29		102,29		102,29		102,29		102,29		UPT PJJ PACITAN	Kab. Pacitan
					Panjang pelebaran Jembatan UPT PJJ Pacitan	Meter	16,5	0		5		0		0		5		UPT PJJ PACITAN	Kab. Pacitan
					Panjang rehabilitasi Jembatan UPT PJJ Pacitan	Meter	16,5	0		5		5		5		15		UPT PJJ PACITAN	Kab. Pacitan
					Panjang Pemeliharaan rutin jembatan UPT PJJ Pacitan	Meter	914,8	914,8		914,8		914,8		914,8		914,8		UPT PJJ PACITAN	Kab. Pacitan
					Jumlah dokumen laporan aset, keuangan dan kepegawaian UPT PJJ Pacitan	Dokumen	16	16		16		16		16		64		UPT PJJ PACITAN	Kab. Pacitan
					Jumlah dokumen data kondisi jalan dan jembatan UPT PJJ Kediri	Dokumen	6	6		6		6		6		24		UPT PJJ KEDIRI	Kab. Kediri, Kota Kediri, Kab. Nganjuk, Kab. Tulungagung, Kab. Blitar
					Panjang rekonstruksi/pelebaran jalan UPT PJJ Kediri	km	2	0		0,5		0,5		0,5		1,5		UPT PJJ KEDIRI	Kab. Kediri, Kota Kediri, Kab. Nganjuk, Kab. Tulungagung, Kab. Blitar
					Panjang pembangunan/penggantian jembatan UPT PJJ Kediri	Meter	0	0		0		5		0		5		UPT PJJ KEDIRI	Kab. Kediri, Kota Kediri, Kab. Nganjuk, Kab. Tulungagung, Kab. Blitar
					Panjang pelebaran badan jalan dengan beton UPT PJJ Kediri	km	4	0		0,5		0,5		0,5		1,5		UPT PJJ KEDIRI	Kab. Kediri, Kota Kediri, Kab. Nganjuk, Kab. Tulungagung, Kab. Blitar

TUJUAN	SASARAN	KODE PROGRAM / KEGIATAN / SUB KEGIATAN	PROGRAM / KEGIATAN / SUB KEGIATAN	RINCIAN SUB KEGIATAN	INDIKATOR KINERJA TUJUAN, SASARAN, PROGRAM / KEGIATAN / SUB KEGIATAN	SATUAN	DATA CAPAIAN PADA AWAL TAHUN PERENCANAAN (KONDISI AWAL TAHUN 2020)	2021		2022		2023		2024		KONDISI KINERJA PADA AKHIR PERIODE RENSTRA PERANGKAT DAERAH (KONDISI AKHIR)		UNIT KERJA PERANGKAT DAERAH PENANGGUNG-JAWAB	LOKASI
								TARGET	Rp refocusing April	TARGET	Rp turun 65%	TARGET	Rp turun 65%	TARGET	Rp turun 62%	TARGET	Rp BARU		
Column1	Column2	Column3	Column4	Column5	Column6	Column7	Column8	Column9	Column1222	Column11	Column122222	Column11	Column12234	Column11	Column122322	Column17	Column182	Column19	Column20
1	2	3	4	4.1	5	6	7	8		10		12		14		16	17	18	19
					Jumlah dokumen bahan program rekonstruksi jalan dan penggantian jembatan UPT PJJ Kediri	Dokumen	2	2		2		2		2		8		UPT PJJ KEDIRI	Kab. Kediri, Kota Kediri, Kab. Nganjuk, Kab. Tulungagung, Kab. Blitar,
					Jumlah dokumen bahan program pemeliharaan jalan dan jembatan UPT PJJ Kediri	Dokumen	2	2		2		2		2		8		UPT PJJ KEDIRI	Kab. Kediri, Kota Kediri, Kab. Nganjuk, Kab. Tulungagung, Kab. Blitar,
					Panjang rehabilitasi/pemeliharaan berkala jalan UPT PJJ Kediri	km	2	2,2		1		1		1		5,2		UPT PJJ KEDIRI	Kab. Kediri, Kota Kediri, Kab. Nganjuk, Kab. Tulungagung, Kab. Blitar,
					Panjang pemeliharaan rutin jalan UPT PJJ Kediri	km	167,77	167,77		167,77		167,77		167,77		167,77		UPT PJJ KEDIRI	Kab. Kediri, Kota Kediri, Kab. Nganjuk, Kab. Tulungagung, Kab. Blitar,
					Panjang pelebaran Jembatan UPT PJJ Kediri	Meter	46	0		5		0		0		5		UPT PJJ KEDIRI	Kab. Kediri, Kota Kediri, Kab. Nganjuk, Kab. Tulungagung, Kab. Blitar,
					Panjang rehabilitasi Jembatan UPT PJJ Kediri	Meter	46	0		5		5		5		15		UPT PJJ KEDIRI	Kab. Kediri, Kota Kediri, Kab. Nganjuk, Kab. Tulungagung, Kab. Blitar,
					Panjang Pemeliharaan rutin jembatan UPT PJJ Kediri	Meter	1395	1395		1395		1395		1395		1395		UPT PJJ KEDIRI	Kab. Kediri, Kota Kediri, Kab. Nganjuk, Kab. Tulungagung, Kab. Blitar,
					Jumlah dokumen laporan aset, keuangan dan kepegawaian UPT PJJ Kediri	Dokumen	16	16		16		16		16		64		UPT PJJ KEDIRI	Kab. Kediri, Kota Kediri, Kab. Nganjuk, Kab. Tulungagung, Kab. Blitar,
					Jumlah dokumen data kondisi jalan dan jembatan UPT PJJ Malang	Dokumen	6	6		6		6		6		24		UPT PJJ MALANG	Kab. Malang, Kota Malang, Kota Batu
					Panjang rekonstruksi/pelebaran jalan UPT PJJ Malang	km	1,5	0		0,5		0,5		0,5		1,5		UPT PJJ MALANG	Kab. Malang, Kota Malang, Kota Batu
					Panjang pembangunan/penggantian jembatan UPT PJJ Malang	Meter	30	0		0		5		0		5		UPT PJJ MALANG	Kab. Malang, Kota Malang, Kota Batu
					Panjang pelebaran badan jalan dengan beton UPT PJJ Malang	km	3,2	0		0,5		0,5		0,5		1,5		UPT PJJ MALANG	Kab. Malang, Kota Malang, Kota Batu
					Jumlah dokumen bahan program rekonstruksi jalan dan penggantian jembatan UPT PJJ Malang	Dokumen	2	2		2		2		2		8		UPT PJJ MALANG	Kab. Malang, Kota Malang, Kota Batu
					Jumlah dokumen bahan program pemeliharaan jalan dan jembatan UPT PJJ Malang	Dokumen	2	2		2		2		2		8		UPT PJJ MALANG	Kab. Malang, Kota Malang, Kota Batu
					Panjang rehabilitasi/pemeliharaan berkala jalan UPT PJJ Malang	km	1,2	17		1		1		1		20		UPT PJJ MALANG	Kab. Malang, Kota Malang, Kota Batu
					Panjang pemeliharaan rutin jalan UPT PJJ Malang	km	116,41	116,41		116,41		116,41		116,41		116,41		UPT PJJ MALANG	Kab. Malang, Kota Malang, Kota Batu
					Panjang pelebaran Jembatan UPT PJJ Malang	Meter	21	0		0		3		0		3		UPT PJJ MALANG	Kab. Malang, Kota Malang, Kota Batu
					Panjang rehabilitasi Jembatan UPT PJJ Malang	Meter	21	0		5		5	357.500.000,00	5		15		UPT PJJ MALANG	Kab. Malang, Kota Malang, Kota Batu
					Panjang Pemeliharaan rutin jembatan UPT PJJ Malang	Meter	923,35	923,35		923,35		923,35		923,35		923,35		UPT PJJ MALANG	Kab. Malang, Kota Malang, Kota Batu

TUJUAN	SASARAN	KODE PROGRAM / KEGIATAN / SUB KEGIATAN	PROGRAM / KEGIATAN / SUB KEGIATAN	RINCIAN SUB KEGIATAN	INDIKATOR KINERJA TUJUAN, SASARAN, PROGRAM / KEGIATAN / SUB KEGIATAN	SATUAN	DATA CAPAIAN PADA AWAL TAHUN PERENCANAAN (KONDISI AWAL TAHUN 2020)	2021		2022		2023		2024		KONDISI KINERJA PADA AKHIR PERIODE RENSTRA PERANGKAT DAERAH (KONDISI AKHIR)		UNIT KERJA PERANGKAT DAERAH PENANGGUNG-JAWAB	LOKASI
								TARGET	Rp refocusing April	TARGET	Rp turun 65%	TARGET	Rp turun 65%	TARGET	Rp turun 62%	TARGET	Rp BARU		
Column1	Column2	Column3	Column4	Column5	Column6	Column7	Column8	Column9	Column1222	Column11	Column122222	Column11	Column12234	Column11	Column122322	Column17	Column182	Column19	Column20
1	2	3	4	4.1	5	6	7	8		10		12		14		16	17	18	19
					Jumlah dokumen laporan aset, keuangan dan kepegawaian UPT PJJ Malang	Dokumen	16	16		16		16		16		64		UPT PJJ MALANG	Kab. Malang, Kota Malang, Kota Batu
					Jumlah dokumen data kondisi jalan dan jembatan UPT PJJ Probolinggo	Dokumen	6	6		6		6		6		24		UPT PJJ PROBOLINGGO	Kab. Pasuruan, Kota Pasuruan, Kab.Lumajan
					Panjang rekonstruksi/pelebaran jalan UPT PJJ Probolinggo	km	0	0		0,5		0,5		0,5		1,5		UPT PJJ PROBOLINGGO	Kab. Pasuruan, Kota Pasuruan, Kab.Lumajan
					Panjang pembangunan/penggantian jembatan UPT PJJ Probolinggo	Meter	0	0		0		5		0		5		UPT PJJ PROBOLINGGO	Kab. Pasuruan, Kota Pasuruan, Kab.Lumajan
					Panjang pelebaran badan jalan dengan beton UPT PJJ Probolinggo	km	0	0		0,5		0,5		0,5		1,5		UPT PJJ PROBOLINGGO	Kab. Pasuruan, Kota Pasuruan, Kab.Lumajan
					Jumlah dokumen bahan program rekonstruksi jalan dan penggantian jembatan UPT PJJ Probolinggo	Dokumen	2	2		2		2		2		8		UPT PJJ PROBOLINGGO	Kab. Pasuruan, Kota Pasuruan, Kab.Lumajan
					Jumlah dokumen bahan program pemeliharaan jalan dan jembatan UPT PJJ Probolinggo	Dokumen	2	2		2		2		2		8		UPT PJJ PROBOLINGGO	Kab. Pasuruan, Kota Pasuruan, Kab.Lumajan
					Panjang rehabilitasi/pemeliharaan berkala jalan UPT PJJ Probolinggo	km	2	0		1		1		1		3		UPT PJJ PROBOLINGGO	Kab. Pasuruan, Kota Pasuruan, Kab.Lumajan
					Panjang pemeliharaan rutin jalan UPT PJJ Probolinggo	km	125,93	125,93		125,93		125,93		125,93		125,93		UPT PJJ PROBOLINGGO	Kab. Pasuruan, Kota Pasuruan, Kab.Lumajan
					Panjang pelebaran Jembatan UPT PJJ Probolinggo	Meter	20	0		0		3		0		3		UPT PJJ PROBOLINGGO	Kab. Pasuruan, Kota Pasuruan, Kab.Lumajan
					Panjang rehabilitasi Jembatan UPT PJJ Probolinggo	Meter	20	0		5		5		5		15		UPT PJJ PROBOLINGGO	Kab. Pasuruan, Kota Pasuruan, Kab.Lumajan
					Panjang Pemeliharaan rutin jembatan UPT PJJ Probolinggo	Meter	749,21	749,21		749,21		749,21		749,21		749,21		UPT PJJ PROBOLINGGO	Kab. Pasuruan, Kota Pasuruan, Kab.Lumajan
					Jumlah dokumen laporan aset, keuangan dan kepegawaian UPT PJJ Probolinggo	Dokumen	16	16		16		16		16		64		UPT PJJ PROBOLINGGO	Kab. Pasuruan, Kota Pasuruan, Kab.Lumajan
					Jumlah dokumen data kondisi jalan dan jembatan UPT PJJ Jember	Dokumen	6	6		6		6		6		24		UPT PJJ JEMBER	Kab. Jember, Kab. Bondowoso
					Panjang rekonstruksi/pelebaran jalan UPT PJJ Jember	km	2,5	0		0,5		0,5		0,5		1,5		UPT PJJ JEMBER	Kab. Jember, Kab. Bondowoso
					Panjang pembangunan/penggantian jembatan UPT PJJ Jember	Meter	55	0		0		0		5		5		UPT PJJ JEMBER	Kab. Jember, Kab. Bondowoso
					Panjang pelebaran badan jalan dengan beton UPT PJJ Jember	km	4,6	1		0,5		0,5		0,5		2,5		UPT PJJ JEMBER	Kab. Jember, Kab. Bondowoso
					Jumlah dokumen bahan program rekonstruksi jalan dan penggantian jembatan UPT PJJ Jember	Dokumen	2	2		2		2		2		8		UPT PJJ JEMBER	Kab. Jember, Kab. Bondowoso
					Jumlah dokumen bahan program pemeliharaan jalan dan jembatan UPT PJJ Jember	Dokumen	2	2		2		2		2		8		UPT PJJ JEMBER	Kab. Jember, Kab. Bondowoso

TUJUAN	SASARAN	KODE PROGRAM / KEGIATAN / SUB KEGIATAN	PROGRAM / KEGIATAN / SUB KEGIATAN	RINCIAN SUB KEGIATAN	INDIKATOR KINERJA TUJUAN, SASARAN, PROGRAM / KEGIATAN / SUB KEGIATAN	SATUAN	DATA CAPAIAN PADA AWAL TAHUN PERENCANAAN (KONDISI AWAL TAHUN 2020)	2021		2022		2023		2024		KONDISI KINERJA PADA AKHIR PERIODE RENSTRA PERANGKAT DAERAH (KONDISI AKHIR)		UNIT KERJA PERANGKAT DAERAH PENANGGUNG-JAWAB	LOKASI
								TARGET	Rp refocusing April	TARGET	Rp turun 65%	TARGET	Rp turun 65%	TARGET	Rp turun 62%	TARGET	Rp BARU		
Column1	Column2	Column3	Column4	Column5	Column6	Column7	Column8	Column9	Column1222	Column11	Column122222	Column11	Column12234	Column11	Column122322	Column17	Column182	Column19	Column20
1	2	3	4	4.1	5	6	7	8		10		12		14		16	17	18	19
					Panjang rehabilitasi/pemeliharaan berkala jalan UPT PJJ Jember	km	1,5	0,5		1		1		1		3,5		UPT PJJ JEMBER	Kab. Jember, Kab. Bondowoso
					Panjang pemeliharaan rutin jalan UPT PJJ Jember	km	196,46	196,46		196,46		196,46		196,46		196,46		UPT PJJ JEMBER	Kab. Jember, Kab. Bondowoso
					Panjang pelebaran Jembatan UPT PJJ Jember	Meter	24,68	0		0		3		0		3		UPT PJJ JEMBER	Kab. Jember, Kab. Bondowoso
					Panjang rehabilitasi Jembatan UPT PJJ Jember	Meter	24,68	0		5		5		5		15		UPT PJJ JEMBER	Kab. Jember, Kab. Bondowoso
					Panjang Pemeliharaan rutin jembatan UPT PJJ Jember	Meter	119	119		119		119		119		119		UPT PJJ JEMBER	Kab. Jember, Kab. Bondowoso
					Jumlah dokumen laporan aset, keuangan dan kepegawaian UPT PJJ Jember	Dokumen	16	16		16		16		16		64		UPT PJJ JEMBER	Kab. Jember, Kab. Bondowoso
					Jumlah dokumen data kondisi jalan dan jembatan UPT PJJ Banyuwangi	Dokumen	6	6		6		6		6		24		UPT PJJ BANYUWANGI	Kab. Banyuwangi, Kab. Situbondo
					Panjang rekonstruksi/pelebaran jalan UPT PJJ Banyuwangi	km	2,5	0		0,5		0,5		0,5		1,5		UPT PJJ BANYUWANGI	Kab. Banyuwangi, Kab. Situbondo
					Panjang pembangunan/penggantian jembatan UPT PJJ Banyuwangi	Meter	0	17		0		0		0		17		UPT PJJ BANYUWANGI	Kab. Banyuwangi, Kab. Situbondo
					Panjang pelebaran badan jalan dengan beton UPT PJJ Banyuwangi	km	4,5	0		0,5		0,5		0,5		1,5		UPT PJJ BANYUWANGI	Kab. Banyuwangi, Kab. Situbondo
					Jumlah dokumen bahan program rekonstruksi jalan dan penggantian jembatan UPT PJJ Banyuwangi	Dokumen	2	2		2		2		2		8		UPT PJJ BANYUWANGI	Kab. Banyuwangi, Kab. Situbondo
					Jumlah dokumen bahan program pemeliharaan jalan dan jembatan UPT PJJ Banyuwangi	Dokumen	2	2		2		2		2		8		UPT PJJ BANYUWANGI	Kab. Banyuwangi, Kab. Situbondo
					Panjang rehabilitasi/pemeliharaan berkala jalan UPT PJJ Banyuwangi	km	2,1	0		1		1		1		3		UPT PJJ BANYUWANGI	Kab. Banyuwangi, Kab. Situbondo
					Panjang pemeliharaan rutin jalan UPT PJJ Banyuwangi	km	108,16	108,16		108,16		108,16		108,16		108,16		UPT PJJ BANYUWANGI	Kab. Banyuwangi, Kab. Situbondo
					Panjang pelebaran Jembatan UPT PJJ Banyuwangi	Meter	5,8	0		0		0		5		5		UPT PJJ BANYUWANGI	Kab. Banyuwangi, Kab. Situbondo
					Panjang rehabilitasi/ Jembatan UPT PJJ Banyuwangi	Meter	5,8	0		5		5		5		15		UPT PJJ BANYUWANGI	Kab. Banyuwangi, Kab. Situbondo
					Panjang Pemeliharaan rutin jembatan UPT PJJ Banyuwangi	Meter	1244,71	1244,71		1244,71		1244,71		1244,71		1244,71		UPT PJJ BANYUWANGI	Kab. Banyuwangi, Kab. Situbondo
					Jumlah dokumen laporan aset, keuangan dan kepegawaian UPT PJJ Banyuwangi	Dokumen	16	16		16		16		16		64		UPT PJJ BANYUWANGI	Kab. Banyuwangi, Kab. Situbondo
					Jumlah dokumen data kondisi jalan dan jembatan UPT PJJ Pamekasan	Dokumen	6	6		6		6		6		24		UPT PJJ PAMEKASAN	Kab. Pamekasan, Kab. Sampang, Kab. Sumenep

TUJUAN	SASARAN	KODE PROGRAM / KEGIATAN / SUB KEGIATAN	PROGRAM / KEGIATAN / SUB KEGIATAN	RINCIAN SUB KEGIATAN	INDIKATOR KINERJA TUJUAN, SASARAN, PROGRAM / KEGIATAN / SUB KEGIATAN	SATUAN	DATA CAPAIAN PADA AWAL TAHUN PERENCANAAN (KONDISI AWAL TAHUN 2020)	2021		2022		2023		2024		KONDISI KINERJA PADA AKHIR PERIODE RENSTRA PERANGKAT DAERAH (KONDISI AKHIR)		UNIT KERJA PERANGKAT DAERAH PENANGGUNG-JAWAB	LOKASI
								TARGET	Rp refocusing April	TARGET	Rp turun 65%	TARGET	Rp turun 65%	TARGET	Rp turun 62%	TARGET	Rp BARU		
Column1	Column2	Column3	Column4	Column5	Column6	Column7	Column8	Column9	Column1222	Column11	Column122222	Column11	Column12234	Column11	Column122322	Column17	Column182	Column19	Column21
1	2	3	4	4.1	5	6	7	8		10		12		14		16	17	18	19
					Panjang rekonstruksi/pelebaran jalan UPT PJJ Pamekasan	km	4,5	0		0,5		0,5		0,5		1,5		UPT PJJ PAMEKASAN	Kab. Pamekasan, Kab. Sampang, Kab. Sumenep
					Panjang pembangunan/penggantian jembatan UPT PJJ Pamekasan	Meter	6,7	0		0		0		5		5		UPT PJJ PAMEKASAN	Kab. Pamekasan, Kab. Sampang, Kab. Sumenep
					Panjang pelebaran badan jalan dengan beton UPT PJJ Pamekasan	km	2,5	0		0		0		5		5		UPT PJJ PAMEKASAN	Kab. Pamekasan, Kab. Sampang, Kab. Sumenep
					Jumlah dokumen bahan program rekonstruksi jalan dan penggantian jembatan UPT PJJ Pamekasan	Dokumen	2	2		2		2		2		8		UPT PJJ PAMEKASAN	Kab. Pamekasan, Kab. Sampang, Kab. Sumenep
					Jumlah dokumen bahan program pemeliharaan jalan dan jembatan UPT PJJ Pamekasan	Dokumen	2	2		2		2		2		8		UPT PJJ PAMEKASAN	Kab. Pamekasan, Kab. Sampang, Kab. Sumenep
					Panjang rehabilitasi/pemeliharaan berkala jalan UPT PJJ Pamekasan	km	1	0		1		1		1		3		UPT PJJ PAMEKASAN	Kab. Pamekasan, Kab. Sampang, Kab. Sumenep
					Panjang pemeliharaan rutin jalan UPT PJJ Pamekasan	km	138,90	138,90		138,90		138,90		138,90		138,90		UPT PJJ PAMEKASAN	Kab. Pamekasan, Kab. Sampang, Kab. Sumenep
					Panjang pelebaran Jembatan UPT PJJ Pamekasan	Meter	25,9	0		0		0		5		5		UPT PJJ PAMEKASAN	Kab. Pamekasan, Kab. Sampang, Kab. Sumenep
					Panjang rehabilitasi Jembatan UPT PJJ Pamekasan	Meter	25,9	0		5		5		5		15		UPT PJJ PAMEKASAN	Kab. Pamekasan, Kab. Sampang, Kab. Sumenep
					Panjang Pemeliharaan rutin jembatan UPT PJJ Pamekasan	Meter	835,9	835,9		835,9		835,9		835,9		835,9		UPT PJJ PAMEKASAN	Kab. Pamekasan, Kab. Sampang, Kab. Sumenep
					Jumlah dokumen laporan aset, keuangan dan kepegawaian UPT PJJ Pamekasan	Dokumen	16	16		16		16		16		64		UPT PJJ PAMEKASAN	Kab. Pamekasan, Kab. Sampang
		103.10.1.01.01	Penyusunan Rencana, Kebijakan, Strategi Pengembangan Jaringan Jalan serta Perencanaan						15.832.539.800,00		10.291.150.870,00		10.805.708.413,00		10.822.332.580,00		47.751.731.663		
					Jumlah dokumen Penyusunan Rencana, Kebijakan, Strategi Pengembangan Jaringan Jalan serta Perencanaan Teknis Penyelenggaraan Jalan dan Jembatan	Dokumen	54	54		0		0		0		54		BIDANG PENGATURAN DAN PENGENDALIAN, BIDANG BINA TEKNIK	Jawa Timur
				Penyusunan Kajian dan Dokumen Jaringan Jalan	Jumlah dokumen kajian/studi dan dokumen lingkungan	Dokumen	2	0	2.350.000.000,00	2	1.527.500.000,00	2	1.603.875.000,00	2	1.606.342.500,00	6	7.087.717.500	BIDANG PENGATURAN DAN PENGENDALIAN	Jawa Timur
					Jumlah dokumen indeks kepuasan masyarakat	Dokumen	1	0		1		1		1		3			
					Jumlah dokumen jaringan jalan dan laik fungsi jalan	Dokumen	2	0		2		2		2		6			
				Perencanaan Jalan dan Jembatan	Jumlah dokumen hasil perencanaan	Dokumen	30	0	1.550.000.000,00	30	845.000.000,00	30	887.250.000,00	30	888.615.000,00	90	4.170.865.000	BIDANG BINA TEKNIK	Kota Surabaya
				Penyusunan Rencana, Kebijakan, Strategi dan Teknis Sistem Pengembangan Jaringan Jalan - BIDANG BINA	Jumlah dokumen harga satuan dasar dan harga satuan pekerjaan	Dokumen	1	0	3.064.187.800,00	1	2.154.222.070,00	1	2.261.933.173,00	1	2.265.413.070,00	3	9.745.756.113	BIDANG BINA TEKNIK	Jawa Timur
					Jumlah dokumen pengembangan teknologi jalan dan jembatan	Dokumen	6	0		6		6		6		18			
					Jumlah dokumen kajian teknik jalan dan jembatan	Dokumen	1	0		1		1		1		3			
					Jumlah laporan Monitoring dan Evaluasi Perencanaan dan pengawasan teknik jalan dan jembatan	Laporan	1	0		1		1		1		3			
				Provincial Road Management System (PRMS)	Jumlah hasil laporan sosialisasi / pelaksanaan pembinaan teknik	Laporan	2	0	4.704.914.250,00	2	3.058.194.263,00	2	3.211.103.976,00	2	3.216.044.136,00	6	14.190.256.625	BIDANG PENGATURAN DAN PENGENDALIAN	Kota Surabaya
				Penyusunan Rencana, Kebijakan, Strategi dan Teknis Sistem Pengembangan Jaringan Jalan - BIDANG	Jumlah dokumen perencanaan umum jalan dan jembatan	Dokumen	2	0	2.798.352.000,00	2	1.818.928.800,00	2	1.909.875.240,00	2	1.912.813.510,00	6	8.439.969.550	BIDANG PENGATURAN DAN PENGENDALIAN	Jawa Timur
					Jumlah dokumen rumusan kebijakan penyelenggaraan jalan dan jembatan	Dokumen	2	0		2		2		2		6			

TUJUAN	SASARAN	KODE PROGRAM / KEGIATAN / SUB KEGIATAN	PROGRAM / KEGIATAN / SUB KEGIATAN	RINCIAN SUB KEGIATAN	INDIKATOR KINERJA TUJUAN, SASARAN, PROGRAM / KEGIATAN / SUB KEGIATAN	SATUAN	DATA CAPAIAN PADA AWAL TAHUN PERENCANAAN (KONDISI AWAL TAHUN 2020)	2021		2022		2023		2024		KONDISI KINERJA PADA AKHIR PERIODE RENSTRA PERANGKAT DAERAH (KONDISI AKHIR)		UNIT KERJA PERANGKAT DAERAH PENANGGUNG-JAWAB	LOKASI
								TARGET	Rp refocusing April	TARGET	Rp turun 65%	TARGET	Rp turun 65%	TARGET	Rp turun 62%	TARGET	Rp BARU		
Column1	Column2	Column3	Column4	Column5	Column6	Column7	Column8	Column9	Column1222	Column1	Column122222	Column1	Column12234	Column1	Column122322	Column17	Column182	Column19	Column21
1	2	3	4	4.1	5	6	7	8		10		12		14		16	17	18	19
					Jumlah laporan kinerja penyelenggaraan jalan	Laporan	2	0		2		2		2		6			
				Peningkatan Tata Kelola / Institusi Program Hibah Jalan Daerah (PHJD)	Jumlah hasil laporan sosialisasi / pelaksanaan pembinaan teknik	Laporan	2	0	1.365.085.750,00	2	887.305.737,00	2	931.671.024,00	2	933.104.364,00	6	4.117.166.875	BIDANG PENGATURAN DAN PENGENDALIAN	Kota Surabaya
		103.10.1.01.02	Pembebasan Lahan/Tanah untuk Penyelenggaraan Jalan		Jumlah luasan pengadaan lahan	m^2	177,27	276,43	31.625.000.000,00	203,15	3.250.000.000,00	205,77	3.250.000.000,00	225,17	9.300.000.000,00	911	47.425.000.000	BIDANG PEMBANGUNAN DAN PENINGKATAN	Jawa Timur
		103.10.1.01.03	Pengelolaan Leger Jalan		Jumlah dokumen leger jalan	Dokumen	2	2	1.900.000.000,00	2	682.500.000,00	2	702.000.000,00	2	746.017.104,00	8	4.030.517.104	BIDANG PENGATURAN DAN PENGENDALIAN	Jawa Timur
		103.10.1.01.04	Survei Kondisi Jalan/Jembatan		Jumlah dokumen kondisi jalan dan jembatan	Dokumen	2	2	1.930.000.000,00	2	624.000.000,00	2	585.000.000,00	2	558.000.000,00	8	3.697.000.000	BIDANG PENGATURAN DAN PENGENDALIAN	Jawa Timur
		103.10.1.01.06	Pelebaran Jalan Menuju Standar						42.592.308.000,00		3.575.000.000,00		3.753.750.000,00		4.774.000.000,00		54.695.058.000		
					Panjang Pelebaran Jalan Menuju Standar	km	35,8	10,9		0		0		0		10,9		UPT PJJ	Jawa Timur
					Panjang pelebaran jalan UPT PJJ Surabaya	km	2,5	0	0,00	0,5	325.000.000,00	0,5	341.250.000,00	0,5	434.000.000,00	1,5	1.100.250.000	UPT PJJ SURABAYA	Kota Surabaya, Kab. Gresik, Kab. Lamongan, Kab. Sidoarjo
					Panjang pelebaran jalan UPT PJJ Mojokerto	km	4,2	0	0,00	0,5	325.000.000,00	0,5	341.250.000,00	0,5	434.000.000,00	1,5	1.100.250.000	UPT PJJ MOJOKERTO	Kab. Mojokerto, Kab. Jombang
					Panjang pelebaran jalan UPT PJJ Bojonegoro	km	3,5	0	0,00	0,5	325.000.000,00	0,5	341.250.000,00	0,5	434.000.000,00	1,5	1.100.250.000	UPT PJJ BOJONEGORO	Kab. Bojonegoro, Kab. Tuban
					Panjang pelebaran jalan UPT PJJ Madiun	km	3,8	0	0,00	0,5	325.000.000,00	0,5	341.250.000,00	0,5	434.000.000,00	1,5	1.100.250.000	UPT PJJ MADIUN	Kab. Madiun, Kab. Magetan, Kab. Ponorogo
					Panjang pelebaran jalan UPT PJJ Pacitan	km	3	0	0,00	0,5	325.000.000,00	0,5	341.250.000,00	0,5	434.000.000,00	1,5	1.100.250.000	UPT PJJ PACITAN	Kab. Pacitan
					Panjang pelebaran jalan UPT PJJ Kediri	km	4	0	0,00	0,5	325.000.000,00	0,5	341.250.000,00	0,5	434.000.000,00	1,5	1.100.250.000	UPT PJJ KEDIRI	Kab. Kediri, Kota Kediri, Kab. Nganjuk, Kab. Tulungagung, Kab. Blitar
					Panjang pelebaran jalan UPT PJJ Malang	km	3,2	0	0,00	0,5	325.000.000,00	0,5	341.250.000,00	0,5	434.000.000,00	1,5	1.100.250.000	UPT PJJ MALANG	Kab. Malang, Kota Malang, Kota Batu
					Panjang pelebaran jalan UPT PJJ Probolinggo	km	0	0	0,00	0,5	325.000.000,00	0,5	341.250.000,00	0,5	434.000.000,00	1,5	1.100.250.000	UPT PJJ PROBOLINGGO	Kab. Pasuruan, Kota Pasuruan, Kab.Lumajang
					Panjang pelebaran jalan UPT PJJ Jember	km	4,6	1	4.092.267.975,00	0,5	325.000.000,00	0,5	341.250.000,00	0,5	434.000.000,00	2,5	5.192.517.975	UPT PJJ JEMBER	Kab. Jember, Kab. Bondowoso
					Panjang pelebaran jalan UPT PJJ Banyuwangi	km	4,5	0	0,00	0,5	325.000.000,00	0,5	341.250.000,00	0,5	434.000.000,00	1,5	1.100.250.000	UPT PJJ BANYUWANGI	Kab. Banyuwangi, Kab. Situbondo
					Panjang pelebaran jalan UPT PJJ Pamekasan	km	2,5	9,9	38.500.040.025,00	0,5	325.000.000,00	0,5	341.250.000,00	0,5	434.000.000,00	11,4	39.600.290.025	UPT PJJ PAMEKASAN	Kab. Pamekasan, Kab. Sampang, Kab. Sumenep
		103.10.1.01.08	Rekonstruksi Jalan						0,00		3.289.000.000,00		3.360.500.000,00		3.239.500.000,00		9.889.000.000		

TUJUAN	SASARAN	KODE PROGRAM / KEGIATAN / SUB KEGIATAN	PROGRAM / KEGIATAN / SUB KEGIATAN	RINCIAN SUB KEGIATAN	INDIKATOR KINERJA TUJUAN, SASARAN, PROGRAM / KEGIATAN / SUB KEGIATAN	SATUAN	DATA CAPAIAN PADA AWAL TAHUN PERENCANAAN (KONDISI AWAL TAHUN 2020)	2021		2022		2023		2024		KONDISI KINERJA PADA AKHIR PERIODE RENSTRA PERANGKAT DAERAH (KONDISI AKHIR)		UNIT KERJA PERANGKAT DAERAH PENANGGUNG-JAWAB	LOKASI
								TARGET	Rp refocusing April	TARGET	Rp turun 65%	TARGET	Rp turun 65%	TARGET	Rp turun 62%	TARGET	Rp BARU		
Column1	Column2	Column3	Column4	Column5	Column6	Column7	Column8	Column9	Column1222	Column11	Column122222	Column11	Column12234	Column11	Column122322	Column17	Column182	Column19	Column21
1	2	3	4	4.1	5	6	7	8		10		12		14		16	17	18	19
					Panjang Rekonstruksi Jalan	km	25,9	5,5		0		0		0		5,5		UPT PJJ	Jawa Timur
					Panjang rekonstruksi jalan UPT PJJ Surabaya	km	1,5	0	0,00	0,5	299.000.000,00	0,5	305.500.000,00	0,5	294.500.000,00	2	899.000.000	UPT PJJ SURABAYA	Kota Surabaya, Kab. Gresik, Kab. Lamongan, Kab. Sidoarjo
					Panjang rekonstruksi jalan UPT PJJ Mojokerto	km	4,2	0	0,00	0,5	299.000.000,00	0,5	305.500.000,00	0,5	294.500.000,00	2	899.000.000	UPT PJJ MOJOKERTO	Kab. Mojokerto, Kab. Jombang
					Panjang rekonstruksi jalan UPT PJJ Bojonegoro	km	2	0	0,00	0,5	299.000.000,00	0,5	305.500.000,00	0,5	294.500.000,00	2	899.000.000	UPT PJJ BOJONEGORO	Kab. Bojonegoro, Kab. Tuban
					Panjang rekonstruksi jalan UPT PJJ Madiun	km	2	0	0,00	0,5	299.000.000,00	0,5	305.500.000,00	0,5	294.500.000,00	2	899.000.000	UPT PJJ MADIUN	Kab. Madiun, Kab. Magetan, Kab. Ponorogo
					Panjang rekonstruksi jalan UPT PJJ Pacitan	km	3,2	0	0,00	0,5	299.000.000,00	0,5	305.500.000,00	0,5	294.500.000,00	2	899.000.000	UPT PJJ PACITAN	Kab. Pacitan
					Panjang rekonstruksi jalan UPT PJJ Kediri	km	2	0	0,00	0,5	299.000.000,00	0,5	305.500.000,00	0,5	294.500.000,00	2	899.000.000	UPT PJJ KEDIRI	Kab. Kediri, Kota Kediri, Kab. Nganjuk, Kab. Tulungagung, Kab. Blitar
					Panjang rekonstruksi jalan UPT PJJ Malang	km	1,5	0	0,00	0,5	299.000.000,00	0,5	305.500.000,00	0,5	294.500.000,00	2	899.000.000	UPT PJJ MALANG	Kab. Malang, Kota Malang, Kota Batu
					Panjang rekonstruksi jalan UPT PJJ Probolinggo	km	0	0	0,00	0,5	299.000.000,00	0,5	305.500.000,00	0,5	294.500.000,00	2	899.000.000	UPT PJJ PROBOLINGGO	Kab. Pasuruan, Kota Pasuruan, Kab.Lumajang
					Panjang rekonstruksi jalan UPT PJJ Jember	km	2,5	0	0,00	0,5	299.000.000,00	0,5	305.500.000,00	0,5	294.500.000,00	2	899.000.000	UPT PJJ JEMBER	Kab. Jember, Kab. Bondowoso
					Panjang rekonstruksi jalan UPT PJJ Banyuwangi	km	2,5	0	0,00	0,5	299.000.000,00	0,5	305.500.000,00	0,5	294.500.000,00	2	899.000.000	UPT PJJ BANYUWANGI	Kab. Banyuwangi, Kab. Situbondo
					Panjang rekonstruksi jalan UPT PJJ Pamekasan	km	4,5	0	0,00	0,5	299.000.000,00	0,5	305.500.000,00	0,5	294.500.000,00	2	899.000.000	UPT PJJ PAMEKASAN	Kab. Pamekasan, Kab. Sampang, Kab. Sumenep
		103.10.1.01.10	Pemeliharaan Berkala Jalan						61.625.460.026,00		2.145.000.000,00		2.323.750.000,00		2.387.000.000,00		68.481.210.026		
					Panjang Pemeliharaan Berkala Jalan	km	25,6	33		0		0		0		33		UPT PJJ	Jawa Timur
					Panjang pemeliharaan berkala jalan UPT PJJ Surabaya	km	6,4	5,5	12.032.171.825,00	1	195.000.000,00	1	211.250.000,00	1	217.000.000,00	9	12.655.421.825	UPT PJJ SURABAYA	Kota Surabaya, Kab. Gresik, Kab. Lamongan, Kab. Sidoarjo
					Panjang pemeliharaan berkala jalan UPT PJJ Mojokerto	km	1	2,5	2.412.534.575,00	1	195.000.000,00	1	211.250.000,00	1	217.000.000,00	6	3.035.784.575	UPT PJJ MOJOKERTO	Kab. Mojokerto, Kab. Jombang
					Panjang pemeliharaan berkala jalan UPT PJJ Bojonegoro	km	6,4	0	0,00	1	195.000.000,00	1	211.250.000,00	1	217.000.000,00	3	623.250.000	UPT PJJ BOJONEGORO	Kab. Bojonegoro, Kab. Tuban
					Panjang pemeliharaan berkala jalan UPT PJJ Madiun	km	1	2,6	7.210.871.000,00	1	195.000.000,00	1	211.250.000,00	1	217.000.000,00	5,6	7.834.121.000	UPT PJJ MADIUN	Kab. Madiun, Kab. Magetan, Kab. Ponorogo
					Panjang pemeliharaan berkala jalan UPT PJJ Pacitan	km	1	2,7	3.199.964.807,00	1	195.000.000,00	1	211.250.000,00	1	217.000.000,00	6	3.823.214.807	UPT PJJ PACITAN	Kab. Pacitan

TUJUAN	SASARAN	KODE PROGRAM / KEGIATAN / SUB KEGIATAN	PROGRAM / KEGIATAN / SUB KEGIATAN	RINCIAN SUB KEGIATAN	INDIKATOR KINERJA TUJUAN, SASARAN, PROGRAM / KEGIATAN / SUB KEGIATAN	SATUAN	DATA CAPAIAN PADA AWAL TAHUN PERENCANAAN (KONDISI AWAL TAHUN 2020)	2021		2022		2023		2024		KONDISI KINERJA PADA AKHIR PERIODE RENSTRA PERANGKAT DAERAH (KONDISI AKHIR)		UNIT KERJA PERANGKAT DAERAH PENANGGUNG-JAWAB	LOKASI
								TARGET	Rp refocusing April	TARGET	Rp turun 65%	TARGET	Rp turun 65%	TARGET	Rp turun 62%	TARGET	Rp BARU		
Column1	Column2	Column3	Column4	Column5	Column6	Column7	Column8	Column9	Column1222	Column11	Column122222	Column12	Column12234	Column11	Column122322	Column17	Column182	Column19	Column21
1	2	3	4	4.1	5	6	7	8		10		12		14		16	17	18	19
					Panjang pemeliharaan berkala jalan UPT PJJ Kediri	km	2	2,2	2.405.109.217,00	1	195.000.000,00	1	211.250.000,00	1	217.000.000,00	5	3.028.359.217	UPT PJJ KEDIRI	Kab. Kediri, Kota Kediri, Kab. Nganjuk, Kab. Tulungagung, Kab. Blitar
					Panjang pemeliharaan berkala jalan UPT PJJ Malang	km	1,2	17	34.005.808.602,00	1	195.000.000,00	1	211.250.000,00	1	217.000.000,00	20,0	34.629.058.602	UPT PJJ MALANG	Kab. Malang, Kota Malang, Kota Batu
					Panjang pemeliharaan berkala jalan UPT PJJ Probolinggo	km	2	0	0,00	1	195.000.000,00	1	211.250.000,00	1	217.000.000,00	3	623.250.000	UPT PJJ PROBOLINGGO	Kab. Pasuruan, Kota Pasuruan, Kab.Lumajan
					Panjang pemeliharaan berkala jalan UPT PJJ Jember	km	1,5	0,5	359.000.000,00	1	195.000.000,00	1	211.250.000,00	1	217.000.000,00	4	982.250.000	UPT PJJ JEMBER	Kab. Jember, Kab. Bondowoso
					Panjang pemeliharaan berkala jalan UPT PJJ Banyuwangi	km	2,1	0	0,00	1	195.000.000,00	1	211.250.000,00	1	217.000.000,00	3	623.250.000	UPT PJJ BANYUWANGI	Kab. Banyuwangi, Kab. Situbondo
					Panjang pemeliharaan berkala jalan UPT PJJ Pamekasan	km	1	0	0,00	1	195.000.000,00	1	211.250.000,00	1	217.000.000,00	3	623.250.000	UPT PJJ PAMEKASAN	Kab. Pamekasan, Kab. Sampang, Kab. Sumenep
		103.10.1.01.11	Pemeliharaan Rutin Jalan						250.444.600.000,00		39.196.456.389,00		36.351.201.108,00		36.407.805.956,00		362.400.063.453		
					Panjang Pemeliharaan Rutin Jalan	km	1421	1421		0		0		0		1421		UPT PJJ	Jawa Timur
					Panjang penanganan kondisi darurat jalan dan jembatan	km	1421	1421	10.348.208.000,00	1421	3.267.449.379,00	1421	2.664.284.558,00	1421	2.668.383.457,00	1421	18.948.325.394	BIDANG PEMELIHARAAN	Jawa Timur
					Panjang pemeliharaan Rutin jalan UPT PJJ Surabaya	km	118,82	118,82	13.902.979.000,00	118,82	3.313.783.165,00	118,82	2.959.472.326,00	118,82	2.964.025.360,00	118,82	23.140.259.851	UPT PJJ SURABAYA	Kota Surabaya, Kab. Gresik, Kab. Lamongan, Kab. Sidoarjo
					Panjang pemeliharaan Rutin jalan UPT PJJ Mojokerto	km	134,36	134,36	16.352.083.000,00	134,36	3.555.296.648,00	134,36	3.213.061.480,00	134,36	3.218.004.651,00	134,36	26.338.445.779	UPT PJJ MOJOKERTO	Kab. Mojokerto, Kab. Jombang
					Panjang pemeliharaan Rutin jalan UPT PJJ Bojonegoro	km	130,49	130,49	20.070.815.000,00	130,49	3.493.331.238,00	130,49	3.147.997.800,00	130,49	3.152.840.873,00	130,49	29.864.984.911	UPT PJJ BOJONEGORO	Kab. Bojonegoro, Kab. Tuban
					Panjang pemeliharaan Rutin jalan UPT PJJ Madiun	km	81,41	81,41	11.051.288.000,00	81,41	3.187.504.060,00	81,41	2.826.879.263,00	81,41	2.831.228.308,00	81,41	19.896.899.631	UPT PJJ MADIUN	Kab. Madiun, Kab. Magetan, Kab. Ponorogo
					Panjang pemeliharaan Rutin jalan UPT PJJ Pacitan	km	102,29	102,29	9.934.892.083,00	102,29	2.880.563.847,00	102,29	2.504.592.039,00	102,29	2.508.445.258,00	102,29	17.828.493.227	UPT PJJ PACITAN	Kab. Pacitan
					Panjang pemeliharaan Rutin jalan UPT PJJ Kediri	km	167,77	167,77	20.039.600.000,00	167,77	3.927.027.000,00	167,77	3.603.378.350,00	167,77	3.608.922.009,00	167,77	31.178.927.359	UPT PJJ KEDIRI	Kab. Kediri, Kota Kediri, Kab. Nganjuk, Kab. Tulungagung, Kab. Blitar
				Plus PHJD	Panjang pemeliharaan Rutin jalan UPT PJJ Malang	km	116,41	116,41	13.729.111.000,00	116,41	2.615.565.258,00	116,41	2.746.343.520,00	116,41	2.750.568.664,00	116,41	21.841.588.442	UPT PJJ MALANG	Kab. Malang, Kota Malang, Kota Batu
				Plus PHJD	Panjang pemeliharaan Rutin jalan UPT PJJ Probolinggo	km	125,93	125,93	85.839.313.200,00	125,93	2.516.194.759,00	125,93	2.642.004.497,00	125,93	2.646.069.119,00	125,93	93.643.581.575	UPT PJJ PROBOLINGGO	Kab. Pasuruan, Kota Pasuruan, Kab.Lumajan
					Panjang pemeliharaan Rutin jalan UPT PJJ Jember	km	196,46	196,46	21.371.927.317,00	196,46	3.626.377.268,00	196,46	3.287.696.131,00	196,46	3.292.754.125,00	196,46	31.578.754.841	UPT PJJ JEMBER	Kab. Jember, Kab. Bondowoso
					Panjang pemeliharaan Rutin jalan UPT PJJ Banyuwangi	km	108,16	108,16	15.458.973.400,00	108,16	3.270.749.346,00	108,16	3.035.746.002,00	108,16	3.041.096.305,00	108,16	24.806.565.053	UPT PJJ BANYUWANGI	Kab. Banyuwangi, Kab. Situbondo

TUJUAN	SASARAN	KODE PROGRAM / KEGIATAN / SUB KEGIATAN	PROGRAM / KEGIATAN / SUB KEGIATAN	RINCIAN SUB KEGIATAN	INDIKATOR KINERJA TUJUAN, SASARAN, PROGRAM / KEGIATAN / SUB KEGIATAN	SATUAN	DATA CAPAIAN PADA AWAL TAHUN PERENCANAAN (KONDISI AWAL TAHUN 2020)	2021		2022		2023		2024		KONDISI KINERJA PADA AKHIR PERIODE RENSTRA PERANGKAT DAERAH (KONDISI AKHIR)		UNIT KERJA PERANGKAT DAERAH PENANGGUNG-JAWAB	LOKASI
								TARGET	Rp refocusing April	TARGET	Rp turun 65%	TARGET	Rp turun 65%	TARGET	Rp turun 62%	TARGET	Rp BARU		
Column1	Column2	Column3	Column4	Column5	Column6	Column7	Column8	Column9	Column1222	Column11	Column122222	Column11	Column12234	Column11	Column122322	Column17	Column182	Column19	Column21
1	2	3	4	4.1	5	6	7	8		10		12		14		16	17	18	19
					Panjang pemeliharaan Rutin jalan UPT PJJ Pamekasan	km	138,9	138,9	12.345.410.000,00	138,9	3.542.614.421,00	138,9	3.719.745.142,00	138,9	3.725.467.827,00	138,9	23.333.237.390	UPT PJJ PAMEKASAN	Kab. Pamekasan, Kab. Sampang, Kab. Sumenep
		103.10.1.01.16	Penggantian Jembatan						6.000.000.000,00		5.200.000.000,00		5.200.000.000,00		3.720.000.000,00		20.120.000.000		
					Panjang Penggantian Jembatan	Meter	247,7	17		0		0		0		17		UPT PJJ	Jawa Timur
					Panjang Penggantian Jembatan UPT PJJ Surabaya	Meter	0	0	0,00	5	1.300.000.000,00	0	0,00	0	0,00	5	1.300.000.000	UPT PJJ SURABAYA	Kota Surabaya, Kab. Gresik, Kab. Lamongan, Kab. Sidoarjo
					Panjang Penggantian Jembatan UPT PJJ Mojokerto	Meter	51	0	0,00	5	1.300.000.000,00	0	0,00	0	0,00	5	1.300.000.000	UPT PJJ MOJOKERTO	Kab. Mojokerto, Kab. Jombang
					Panjang Penggantian Jembatan UPT PJJ Bojonegoro	Meter	95	0	0,00	5	1.300.000.000,00	0	0,00	0	0,00	5	1.300.000.000	UPT PJJ BOJONEGORO	Kab. Bojonegoro, Kab. Tuban
					Panjang Penggantian Jembatan UPT PJJ Madiun	Meter	0	0	0,00	5	1.300.000.000,00	0	0,00	0	0,00	5	1.300.000.000	UPT PJJ MADIUN	Kab. Madiun, Kab. Magetan, Kab. Ponorogo
					Panjang Penggantian Jembatan UPT PJJ Pacitan	Meter	10	0	0,00	0	0,00	5	1.300.000.000,00	0	0,00	5	1.300.000.000	UPT PJJ PACITAN	Kab. Pacitan
					Panjang Penggantian Jembatan UPT PJJ Kediri	Meter	0	0	0,00	0	0,00	5	1.300.000.000,00	0	0,00	5	1.300.000.000	UPT PJJ KEDIRI	Kab. Kediri, Kota Kediri, Kab. Nganjuk, Kab. Tulungagung, Kab. Blitar
					Panjang Penggantian Jembatan UPT PJJ Malang	Meter	30	0	0,00	0	0,00	5	1.300.000.000,00	0	0,00	5	1.300.000.000	UPT PJJ MALANG	Kab. Malang, Kota Malang, Kota Batu
					Panjang Penggantian Jembatan UPT PJJ Probolinggo	Meter	0	0	0,00	0	0,00	5	1.300.000.000,00	0	0,00	5	1.300.000.000	UPT PJJ PROBOLINGGO	Kab. Pasuruan, Kota Pasuruan, Kab.Lumajang
					Panjang Penggantian Jembatan UPT PJJ Jember	Meter	55	0	0,00	0	0,00	0	0,00	5	1.860.000.000,00	5	1.860.000.000	UPT PJJ JEMBER	Kab. Jember, Kab. Bondowoso
					Panjang Penggantian Jembatan UPT PJJ Banyuwangi	Meter	0	17	6.000.000.000,00	0	0,00	0	0,00	0	0,00	17	6.000.000.000	UPT PJJ BANYUWANGI	Kab. Banyuwangi, Kab. Situbondo
					Panjang Penggantian Jembatan UPT PJJ Pamekasan	Meter	6,7	0	0,00	0	0,00	0	0,00	5	1.860.000.000,00	5	1.860.000.000	UPT PJJ PAMEKASAN	Kab. Pamekasan, Kab. Sampang, Kab. Sumenep
		103.10.1.01.17	Pelebaran Jembatan						0,00		3.900.000.000,00		3.900.000.000,00		3.348.000.000,00		11.148.000.000		
					Panjang Pelebaran Jembatan	Meter	226,23	15		0		0		0		15		UPT PJJ	Jawa Timur
					Panjang Pelebaran Jembatan UPT PJJ Surabaya	Meter	15	5	0,00	0	0,00	2	600.000.000,00	0	0,00	7	600.000.000	UPT PJJ SURABAYA	Kota Surabaya, Kab. Gresik, Kab. Lamongan, Kab. Sidoarjo
					Panjang Pelebaran Jembatan UPT PJJ Mojokerto	Meter	21,65	5	0,00	0	0,00	2	600.000.000,00	0	0,00	7	600.000.000	UPT PJJ MOJOKERTO	Kab. Mojokerto, Kab. Jombang
					Panjang Pelebaran Jembatan UPT PJJ Bojonegoro	Meter	9,7	5	0,00	0	0,00	2	600.000.000,00	0	0,00	7	600.000.000	UPT PJJ BOJONEGORO	Kab. Bojonegoro, Kab. Tuban

TUJUAN	SASARAN	KODE PROGRAM / KEGIATAN / SUB KEGIATAN	PROGRAM / KEGIATAN / SUB KEGIATAN	RINCIAN SUB KEGIATAN	INDIKATOR KINERJA TUJUAN, SASARAN, PROGRAM / KEGIATAN / SUB KEGIATAN	SATUAN	DATA CAPAIAN PADA AWAL TAHUN PERENCANAAN (KONDISI AWAL TAHUN 2020)	2021		2022		2023		2024		KONDISI KINERJA PADA AKHIR PERIODE RENSTRA PERANGKAT DAERAH (KONDISI AKHIR)		UNIT KERJA PERANGKAT DAERAH PENANGGUNG-JAWAB	LOKASI
								TARGET	Rp refocusing April	TARGET	Rp turun 65%	TARGET	Rp turun 65%	TARGET	Rp turun 62%	TARGET	Rp BARU		
Column1	Column2	Column3	Column4	Column5	Column6	Column7	Column8	Column9	Column1222	Column11	Column122222	Column11	Column12234	Column11	Column122322	Column17	Column182	Column19	Column21
1	2	3	4	4.1	5	6	7	8		10		12		14		16	17	18	19
					Panjang Pelebaran Jembatan UPT PJJ Madiun	Meter	20	0	0,00	5	1.300.000.000,00	0	0,00	0	0,00	5	1.300.000.000	UPT PJJ MADIUN	Kab. Madiun, Kab. Magetan, Kab. Ponorogo
					Panjang Pelebaran Jembatan UPT PJJ Pacitan	Meter	16,5	0	0,00	5	1.300.000.000,00	0	0,00	0	0,00	5	1.300.000.000	UPT PJJ PACITAN	Kab. Pacitan
					Panjang Pelebaran Jembatan UPT PJJ Kediri	Meter	46	0	0,00	5	1.300.000.000,00	0	0,00	0	0,00	5	1.300.000.000	UPT PJJ KEDIRI	Kab. Kediri, Kota Kediri, Kab. Nganjuk, Kab. Tulungagung, Kab. Blitar
					Panjang Pelebaran Jembatan UPT PJJ Malang	Meter	21	0	0,00	0	0,00	3	700.000.000,00	0	0,00	3	700.000.000	UPT PJJ MALANG	Kab. Malang, Kota Malang, Kota Batu
					Panjang Pelebaran Jembatan UPT PJJ Probolinggo	Meter	20	0	0,00	0	0,00	3	700.000.000,00	0	0,00	3	700.000.000	UPT PJJ PROBOLINGGO	Kab. Pasuruan, Kota Pasuruan, Kab.Lumajan
					Panjang Pelebaran Jembatan UPT PJJ Jember	Meter	24,68	0	0,00	0	0,00	3	700.000.000,00	0	0,00	3	700.000.000	UPT PJJ JEMBER	Kab. Jember, Kab. Bondowoso
					Panjang Pelebaran Jembatan UPT PJJ Banyuwangi	Meter	5,8	0	0,00	0	0,00	0	0,00	5	1.674.000.000,00	5	1.674.000.000	UPT PJJ BANYUWANGI	Kab. Banyuwangi, Kab. Situbondo
					Panjang Pelebaran Jembatan UPT PJJ Pamekasan	Meter	25,9	0	0,00	0	0,00	0	0,00	5	1.674.000.000,00	5	1.674.000.000	UPT PJJ PAMEKASAN	Kab. Pamekasan, Kab. Sampang, Kab. Sumenep
		103.10.1.01.18	Rehabilitasi Jembatan						0,00		3.575.000.000,00		3.932.500.000,00		3.921.500.000,00		11.429.000.000		
					Panjang Rehabilitasi Jembatan	Meter	226,23	55		0		0		0		55		UPT PJJ	Jawa Timur
					Panjang Rehabilitasi Jembatan UPT PJJ Surabaya	Meter	15	0	0,00	5	325.000.000,00	5	357.500.000,00	5	356.500.000,00	15	1.039.000.000	UPT PJJ SURABAYA	Kota Surabaya, Kab. Gresik, Kab. Lamongan, Kab. Sidoarjo
					Panjang Rehabilitasi Jembatan UPT PJJ Mojokerto	Meter	21,65	0	0,00	5	325.000.000,00	5	357.500.000,00	5	356.500.000,00	15	1.039.000.000	UPT PJJ MOJOKERTO	Kab. Mojokerto, Kab. Jombang
					Panjang Rehabilitasi Jembatan UPT PJJ Bojonegoro	Meter	9,7	0	0,00	5	325.000.000,00	5	357.500.000,00	5	356.500.000,00	15	1.039.000.000	UPT PJJ BOJONEGORO	Kab. Bojonegoro, Kab. Tuban
					Panjang Rehabilitasi Jembatan UPT PJJ Madiun	Meter	20	0	0,00	5	325.000.000,00	5	357.500.000,00	5	356.500.000,00	15	1.039.000.000	UPT PJJ MADIUN	Kab. Madiun, Kab. Magetan, Kab. Ponorogo
					Panjang Rehabilitasi Jembatan UPT PJJ Pacitan	Meter	16,5	0	0,00	5	325.000.000,00	5	357.500.000,00	5	356.500.000,00	15	1.039.000.000	UPT PJJ PACITAN	Kab. Pacitan
					Panjang Rehabilitasi Jembatan UPT PJJ Kediri	Meter	46	0	0,00	5	325.000.000,00	5	357.500.000,00	5	356.500.000,00	15	1.039.000.000	UPT PJJ KEDIRI	Kab. Kediri, Kota Kediri, Kab. Nganjuk, Kab. Tulungagung, Kab. Blitar
					Panjang Rehabilitasi Jembatan UPT PJJ Malang	Meter	21	0	0,00	5	325.000.000,00	5	357.500.000,00	5	356.500.000,00	15	1.039.000.000	UPT PJJ MALANG	Kab. Malang, Kota Malang, Kota Batu
					Panjang Rehabilitasi Jembatan UPT PJJ Probolinggo	Meter	20	0	0,00	5	325.000.000,00	5	357.500.000,00	5	356.500.000,00	15	1.039.000.000	UPT PJJ PROBOLINGGO	Kab. Pasuruan, Kota Pasuruan, Kab.Lumajan
					Panjang Rehabilitasi Jembatan UPT PJJ Jember	Meter	24,68	0	0,00	5	325.000.000,00	5	357.500.000,00	5	356.500.000,00	15	1.039.000.000	UPT PJJ JEMBER	Kab. Jember, Kab. Bondowoso

TUJUAN	SASARAN	KODE PROGRAM / KEGIATAN / SUB KEGIATAN	PROGRAM / KEGIATAN / SUB KEGIATAN	RINCIAN SUB KEGIATAN	INDIKATOR KINERJA TUJUAN, SASARAN, PROGRAM / KEGIATAN / SUB KEGIATAN	SATUAN	DATA CAPAIAN PADA AWAL TAHUN PERENCANAAN (KONDISI AWAL TAHUN 2020)	2021		2022		2023		2024		KONDISI KINERJA PADA AKHIR PERIODE RENSTRA PERANGKAT DAERAH (KONDISI AKHIR)		UNIT KERJA PERANGKAT DAERAH PENANGGUNG-JAWAB	LOKASI
								TARGET	Rp refocusing April	TARGET	Rp turun 65%	TARGET	Rp turun 65%	TARGET	Rp turun 62%	TARGET	Rp BARU		
Column1	Column2	Column3	Column4	Column5	Column6	Column7	Column8	Column9	Column1222	Column11	Column122222	Column11	Column12234	Column11	Column122322	Column17	Column182	Column19	Column21
1	2	3	4	4.1	5	6	7	8		10		12		14		16	17	18	19
					Panjang Rehabilitasi Jembatan UPT PJJ Banyuwangi	Meter	5,8	0	0,00	5	325.000.000,00	5	357.500.000,00	5	356.500.000,00	15	1.039.000.000	UPT PJJ BANYUWANGI	Kab. Banyuwangi, Kab. Situbondo
					Panjang Rehabilitasi Jembatan UPT PJJ Pamekasan	Meter	25,9	0	0,00	5	325.000.000,00	5	357.500.000,00	5	356.500.000,00	15	1.039.000.000	UPT PJJ PAMEKASAN	Kab. Pamekasan, Kab. Sampang, Kab. Sumenep
		103.10.1.01.19	Pemeliharaan Rutin Jembatan						25.043.857.017,00		7.463.645.540,00		7.836.827.817,00		7.848.884.476,00		48.193.214.850		
					Panjang Pemeliharaan Rutin Jembatan	Meter	10041,66	10041,66		0		0		0		10041,66		UPT PJJ	Jawa Timur
					Panjang Pemeliharaan Rutin Jembatan UPT PJJ Surabaya	Meter	761,75	761,75	1.114.000.000,00	761,75	695.305.000,00	761,75	730.070.250,00	761,75	731.193.435,00	761,75	3.270.568.685	UPT PJJ SURABAYA	Kota Surabaya, Kab. Gresik, Kab. Lamongan, Kab. Sidoarjo
					Panjang Pemeliharaan Rutin Jembatan UPT PJJ Mojokerto	Meter	263,2	263,2	1.844.268.317,00	263,2	738.713.126,00	263,2	775.648.783,00	263,2	776.842.088,00	263,2	4.135.472.314	UPT PJJ MOJOKERTO	Kab. Mojokerto, Kab. Jombang
					Panjang Pemeliharaan Rutin Jembatan UPT PJJ Bojonegoro	Meter	2180,64	2180,64	2.000.000.000,00	2180,64	861.250.000,00	2180,64	904.312.500,00	2180,64	905.703.750,00	2180,64	4.671.266.250	UPT PJJ BOJONEGORO	Kab. Bojonegoro, Kab. Tuban
					Panjang Pemeliharaan Rutin Jembatan UPT PJJ Madiun	Meter	654,1	654,1	850.000.000,00	654,1	515.125.000,00	654,1	540.881.250,00	654,1	541.713.375,00	654,1	2.447.719.625	UPT PJJ MADIUN	Kab. Madiun, Kab. Magetan, Kab. Ponorogo
					Panjang Pemeliharaan Rutin Jembatan UPT PJJ Pacitan	Meter	914,8	914,8	2.660.895.917,00	914,8	776.061.463,00	914,8	814.864.537,00	914,8	816.118.174,00	914,8	5.067.940.091	UPT PJJ PACITAN	Kab. Pacitan
					Panjang Pemeliharaan Rutin Jembatan UPT PJJ Kediri	Meter	1395	1395	4.962.660.600,00	1395	852.015.859,00	1395	894.616.650,00	1395	895.992.986,00	1395	7.605.286.095	UPT PJJ KEDIRI	Kab. Kediri, Kota Kediri, Kab. Nganjuk, Kab. Tulungagung, Kab. Blitar
					Panjang Pemeliharaan Rutin Jembatan UPT PJJ Malang	Meter	923,35	923,35	700.000.000,00	923,35	412.750.000,00	923,35	433.387.500,00	923,35	434.054.250,00	923,35	1.980.191.750	UPT PJJ MALANG	Kab. Malang, Kota Malang, Kota Batu
					Panjang Pemeliharaan Rutin Jembatan UPT PJJ Probolinggo	Meter	749,21	749,21	684.996.800,00	749,21	402.510.317,00	749,21	422.635.832,00	749,21	423.286.041,00	749,21	1.933.428.990	UPT PJJ PROBOLINGGO	Kab. Pasuruan, Kota Pasuruan, Kab.Lumajang
					Panjang Pemeliharaan Rutin Jembatan UPT PJJ Jember	Meter	119	119	6.163.175.683,00	119	671.330.530,00	119	704.897.057,00	119	705.981.514,00	119	8.245.384.784	UPT PJJ JEMBER	Kab. Jember, Kab. Bondowoso
					Panjang Pemeliharaan Rutin Jembatan UPT PJJ Banyuwangi	Meter	1244,71	1244,71	2.500.000.000,00	1244,71	796.250.000,00	1244,71	836.062.500,00	1244,71	837.348.750,00	1244,71	4.969.661.250	UPT PJJ BANYUWANGI	Kab. Banyuwangi, Kab. Situbondo
					Panjang Pemeliharaan Rutin Jembatan UPT PJJ Pamekasan	Meter	835,9	835,9	1.563.859.700,00	835,9	742.334.245,00	835,9	779.450.958,00	835,9	780.650.113,00	835,9	3.866.295.016	UPT PJJ PAMEKASAN	Kab. Pamekasan, Kab. Sampang, Kab. Sumenep
		103.10.1.01.22	Pemantauan dan Evaluasi Penyelenggaraan Jalan/Jembatan	Ada Hibah					970.519.915.800,00	18	19.508.047.520,00	18	19.862.699.896,00	18	19.874.157.896,00	54	1.029.764.821.112		
					Jumlah dokumen Pemantauan dan Evaluasi Penyelenggaraan Jalan/Jembatan	Dokumen	14	15		0		0		0		15		BIDANG PEMBANGUNAN DAN PENINGKATAN, BIDANG PEMELIHARAAN	Jawa Timur
				Pemantauan dan Evaluasi Penyelenggaraan Jalan/Jembatan - BIDANG PEMBANGUNAN DAN PENINGKATAN	Jumlah dokumen rumusan kebijakan pembangunan dan peningkatan jalan	Dokumen	1	0	4.859.492.000,00	1	3.158.669.800,00	1	3.316.603.290,00	1	3.321.705.757,00	3	14.656.470.842	BIDANG PEMBANGUNAN DAN PENINGKATAN	Kota Surabaya

TUJUAN	SASARAN	KODE PROGRAM / KEGIATAN / SUB KEGIATAN	PROGRAM / KEGIATAN / SUB KEGIATAN	RINCIAN SUB KEGIATAN	INDIKATOR KINERJA TUJUAN, SASARAN, PROGRAM / KEGIATAN / SUB KEGIATAN	SATUAN	DATA CAPAIAN PADA AWAL TAHUN PERENCANAAN (KONDISI AWAL TAHUN 2020)	2021		2022		2023		2024		KONDISI KINERJA PADA AKHIR PERIODE RENSTRA PERANGKAT DAERAH (KONDISI AKHIR)		UNIT KERJA PERANGKAT DAERAH PENANGGUNG-JAWAB	LOKASI
								TARGET	Rp refocusing April	TARGET	Rp turun 65%	TARGET	Rp turun 65%	TARGET	Rp turun 62%	TARGET	Rp BARU		
Column1	Column2	Column3	Column4	Column5	Column6	Column7	Column8	Column9	Column1222	Column11	Column122222	Column11	Column12234	Column11	Column122322	Column17	Column182	Column19	Column21
1	2	3	4	4.1	5	6	7	8		10		12		14		16	17	18	19
					Jumlah dokumen monitoring dan evaluasi pembangunan dan peningkatan jalan	Dokumen	1	0		1		1		1		3			
					Jumlah dokumen rumusan kebijakan pembangunan dan penggantian jembatan	Dokumen	1	0		1		1		1		3			
					Jumlah dokumen monitoring dan evaluasi pembangunan dan penggantian jembatan	Dokumen	1	0		1		1		1		3			
					Jumlah dokumen bahan pembinaan administrasi teknik pembangunan jalan dan jembatan	Dokumen	1	0		1		1		1		3			
				Pemantauan dan Evaluasi Penyelenggaraan Jalan/Jembatan - BIDANG PEMELIHARAAN	Jumlah dokumen rumusan kebijakan pemeliharaan jalan	Dokumen	1	0	4.222.888.800,00	1	2.744.877.720,00	1	2.882.121.606,00	1	2.886.555.639,00	3	12.736.443.765	BIDANG PEMELIHARAAN	Kota Surabaya
					Jumlah dokumen monitoring dan evaluasi pemeliharaan jalan	Dokumen	1	0		1		1		1		3			
					Jumlah dokumen tindak lanjut hasil monitoring dan evaluasi pemeliharaan jalan	Dokumen	1	0		1		1		1		3			
					Jumlah dokumen rumusan kebijakan pemeliharaan jembatan	Dokumen	1	0		1		1		1		3			
					Jumlah dokumen monitoring dan evaluasi pemeliharaan jembatan	Dokumen	1	0		1		1		1		3			
					Jumlah dokumen tindak lanjut hasil monitoring dan evaluasi pemeliharaan jembatan	Dokumen	1	0		1		1		1		3			
					Jumlah dokumen bahan pembinaan administrasi teknik pemeliharaan jalan dan jembatan	Dokumen	1	0		1		1		1		3			
					Jumlah dokumen laporan pembinaan pemeliharaan jalan dan jembatan	Dokumen	1	0		1		1		1		3			
				Penunjang DAK PENUGASAN Bidang Jalan	Jumlah dokumen kegiatan dan laporan kinerja Penunjang DAK PENUGASAN Bidang Jalan	Dokumen	1	0	1.830.000.000,00	1	1.189.500.000,00	1	1.248.975.000,00	1	1.250.896.500,00	3	5.519.371.500	BIDANG PEMBANGUNAN DAN PENINGKATAN	Jawa Timur
				Hibah Kelompok Masyarakat	Jumlah laporan hasil evaluasi dan verifikasi usulan Hibah Kelompok Masyarakat	Laporan	0	0	*959.607.535.000,00*	4	*12.415.000.000,00*	4	*12.415.000.000,00*	4	*12.415.000.000,00*	12	996.852.535.000	BIDANG PEMBANGUNAN DAN PENINGKATAN	Jawa Timur
		103.10.1.01.23	Pengawasan Teknis Penyelenggaraan Jalan/Jembatan	Ada BOP Hibah					81.907.976.383,00		48.461.919.481,00		50.885.015.456,00		48.846.476.281,00		230.101.387.601		
					Jumlah dokumen Pengawasan Teknis Penyelenggaraan Jalan/Jembatan		228	228		0		0		0		228		BIDANG BINA TEKNIK, UPT LABORATORIUM PENGUJIAN KONSTRUKSI, UPT PJJ	Jawa Timur
				Supervisi Jalan dan Jembatan - BIDANG BINA TEKNIK	Jumlah dokumen pengawasan jalan dan jembatan	Dokumen	11	0	23.350.000.000,00	11	13.000.000.000,00	11	13.650.000.000,00	11	13.330.000.000,00	33	63.330.000.000	BIDANG BINA TEKNIK	Kota Surabaya
					Jumlah dokumen Spesifikasi Khusus Binamarga Provinsi Jawa Timur	Dokumen	1	0		1		1		1		3			

TUJUAN	SASARAN	KODE PROGRAM / KEGIATAN / SUB KEGIATAN	PROGRAM / KEGIATAN / SUB KEGIATAN	RINCIAN SUB KEGIATAN	INDIKATOR KINERJA TUJUAN, SASARAN, PROGRAM / KEGIATAN / SUB KEGIATAN	SATUAN	DATA CAPAIAN PADA AWAL TAHUN PERENCANAAN (KONDISI AWAL TAHUN 2020)	2021		2022		2023		2024		KONDISI KINERJA PADA AKHIR PERIODE RENSTRA PERANGKAT DAERAH (KONDISI AKHIR)		UNIT KERJA PERANGKAT DAERAH PENANGGUNG-JAWAB	LOKASI
								TARGET	Rp refocusing April	TARGET	Rp turun 65%	TARGET	Rp turun 65%	TARGET	Rp turun 62%	TARGET	Rp BARU		
Column1	Column2	Column3	Column4	Column5	Column6	Column7	Column8	Column9	Column1222	Column11	Column122222	Column11	Column12234	Column11	Column122322	Column17	Column182	Column19	Column21
1	2	3	4	4.1	5	6	7	8		10		12		14		16	17	18	19
				Pengawasan Teknis Jalan dan Jembatan UPT Laboratorium Pengujian Konstruksi	Jumlah dokumen laporan hasil pengujian	Dokumen	12	0	7.395.053.200,00	12	5.047.123.809,00	12	5.299.479.999,00	12	5.054.888.615,00	36	22.796.545.629	UPT LABORATORIUM PENGUJIAN KONSTRUKSI	Kab. Sidoarjo
					Jumlah dokumen pengendalian kualitas mutu pengujian	Dokumen	12	0		12		12		12		36			
					Jumlah dokumen laporan aset, keuangan dan kepegawaian UPT Laboratorium Pengujian Konstruksi	Dokumen	16	0		16		16		16		48			
				Pengawasan Teknis Jalan dan Jembatan UPT PJJ Surabaya	Jumlah dokumen laporan aset, keuangan dan kepegawaian UPT PJJ Surabaya	Dokumen	16	0	6.140.521.000,00	16	3.644.905.583,00	16	3.827.150.862,00	16	3.650.513.130,00	48	17.263.090.575	UPT PJJ SURABAYA	Kota Surabaya, Kab. Gresik, Kab. Lamongan, Kab. Sidoarjo
				Pengawasan Teknis Jalan dan Jembatan UPT PJJ Mojokerto	Jumlah dokumen laporan aset, keuangan dan kepegawaian UPT PJJ Mojokerto	Dokumen	16	0	5.637.482.483,00	16	3.711.081.795,00	16	3.896.635.884,00	16	3.716.791.151,00	48	16.961.991.313	UPT PJJ MOJOKERTO	Kab. Mojokerto, Kab. Jombang
				Pengawasan Teknis Jalan dan Jembatan UPT PJJ Bojonegoro	Jumlah dokumen laporan aset, keuangan dan kepegawaian UPT PJJ Bojonegoro	Dokumen	16	0	3.410.488.000,00	16	2.088.783.060,00	16	2.193.222.213,00	16	2.091.996.572,00	48	9.784.489.845	UPT PJJ BOJONEGORO	Kab. Bojonegoro, Kab. Tuban
				Pengawasan Teknis Jalan dan Jembatan UPT PJJ Madiun	Jumlah dokumen laporan aset, keuangan dan kepegawaian UPT PJJ Madiun	Dokumen	16	0	4.506.364.000,00	16	2.802.593.430,00	16	2.942.723.102,00	16	2.806.905.112,00	48	13.058.585.644	UPT PJJ MADIUN	Kab. Madiun, Kab. Magetan, Kab. Ponorogo
				Pengawasan Teknis Jalan dan Jembatan UPT PJJ Pacitan	Jumlah dokumen laporan aset, keuangan dan kepegawaian UPT PJJ Pacitan	Dokumen	16	0	3.463.687.600,00	16	2.227.466.787,00	16	2.338.840.126,00	16	2.230.893.659,00	48	10.260.888.172	UPT PJJ PACITAN	Kab. Pacitan
				Pengawasan Teknis Jalan dan Jembatan UPT PJJ Kediri	Jumlah dokumen laporan aset, keuangan dan kepegawaian UPT PJJ Kediri	Dokumen	16	0	4.943.888.400,00	16	2.896.453.833,00	16	3.041.276.525,00	16	2.900.909.916,00	48	13.782.528.674	UPT PJJ KEDIRI	Kab. Kediri, Kota Kediri, Kab. Nganjuk, Kab. Tulungagung, Kab. Blitar
				Pengawasan Teknis Jalan dan Jembatan UPT PJJ Malang	Jumlah dokumen laporan aset, keuangan dan kepegawaian UPT PJJ Malang	Dokumen	16	0	4.765.250.200,00	16	2.911.633.862,00	16	3.057.215.555,00	16	2.916.113.298,00	48	13.650.212.915	UPT PJJ MALANG	Kab. Malang, Kota Malang, Kota Batu
				Pengawasan Teknis Jalan dan Jembatan UPT PJJ Probolinggo	Jumlah dokumen laporan aset, keuangan dan kepegawaian UPT PJJ Probolinggo	Dokumen	16	0	3.427.847.600,00	16	1.998.255.987,00	16	2.098.168.786,00	16	2.001.330.227,00	48	9.525.602.600	UPT PJJ PROBOLINGGO	Kab. Pasuruan, Kota Pasuruan, Kab.Lumajan
				Pengawasan Teknis Penyelenggaraan Jalan dan Jembatan UPT PJJ Jember	Jumlah dokumen laporan aset, keuangan dan kepegawaian UPT PJJ Jember	Dokumen	16	0	4.200.804.000,00	16	2.218.673.730,00	16	2.329.607.417,00	16	2.222.087.075,00	48	10.971.172.222	UPT PJJ JEMBER	Kab. Jember, Kab. Bondowoso
				Pengawasan Teknis Jalan dan Jembatan UPT PJJ Banyuwangi	Jumlah dokumen laporan aset, keuangan dan kepegawaian UPT PJJ Banyuwangi	Dokumen	16	0	4.411.047.600,00	16	2.669.289.987,00	16	2.802.754.486,00	16	2.673.396.587,00	48	12.556.488.660	UPT PJJ BANYUWANGI	Kab. Banyuwangi, Kab. Situbondo
				Pengawasan Teknis Jalan dan Jembatan UPT PJJ Pamekasan	Jumlah dokumen laporan aset, keuangan dan kepegawaian UPT PJJ Pamekasan	Dokumen	16	0	6.255.542.300,00	16	3.245.657.618,00	16	3.407.940.501,00	16	3.250.650.939,00	48	16.159.791.358	UPT PJJ PAMEKASAN	Kab. Pamekasan, Kab. Sampang, Kab. Sumenep
	Meningkatnya Akuntabilitas Kinerja Perangkat Daerah				**Nilai evaluasi implementasi SAKIP Perangkat Daerah**	**%**	**86,28**	**87,18**		**88,10**		**89,00**		**90,00**		**90,00**			
		103.01	**PROGRAM PENUNJANG URUSAN PEMERINTAHAN DAERAH PROVINSI**		**Persentase indikator program yang tercapai**	**%**	**55,77**	**61,35**	**214.782.110.790,00**	**67,48**	**208.845.562.200,00**	**74,23**	**213.366.518.310,00**	**81,65**	**215.917.325.707,00**	**81,65**	**852.911.517.007**	**Dinas Pekerjaan Umum Bina Marga Provinsi Jawa Timur**	
					Persentase realisasi anggaran	**%**	**90**	**90**		**90,5**		**91**		**91,5**		**91,5**			

TUJUAN	SASARAN	KODE PROGRAM / KEGIATAN / SUB KEGIATAN	PROGRAM / KEGIATAN / SUB KEGIATAN	RINCIAN SUB KEGIATAN	INDIKATOR KINERJA TUJUAN, SASARAN, PROGRAM / KEGIATAN / SUB KEGIATAN	SATUAN	DATA CAPAIAN PADA AWAL TAHUN PERENCANAAN (KONDISI AWAL TAHUN 2020)	2021		2022		2023		2024		KONDISI KINERJA PADA AKHIR PERIODE RENSTRA PERANGKAT DAERAH (KONDISI AKHIR)		UNIT KERJA PERANGKAT DAERAH PENANGGUNG-JAWAB	LOKASI
								TARGET	Rp refocusing April	TARGET	Rp turun 65%	TARGET	Rp turun 65%	TARGET	Rp turun 62%	TARGET	Rp BARU		
Column1	Column2	Column3	Column4	Column5	Column6	Column7	Column8	Column9	Column1222	Column11	Column122222	Column11	Column12234	Column11	Column122322	Column17	Column182	Column19	Column21
1	2	3	4	4.1	5	6	7	8		10		12		14		16	17	18	19
					Indeks Profesional ASN		**53,45**	**58,80**		**64,67**		**71,14**		**78,26**		**78,26**			
		103.01.101	**Perencanaan, Penganggaran, dan Evaluasi Kinerja**		**Jumlah dokumen perencanaan dan anggaran perangkat daerah**	**Dokumen**	**6**	**8**	**1.733.925.218,00**	**9**	**1.482.996.580,00**	**9**	**1.557.146.409,00**	**8**	**1.559.542.018,00**	**34**	**6.333.610.225**		
					Jumlah dokumen pelaporan perangkat daerah	**Dokumen**	**4**	**4**		**4**		**4**		**4**		**16**			
		103.01.101.01	Penyusunan Dokumen Perencanaan Perangkat Daerah		Jumlah dokumen perencanaan perangkat daerah	Dokumen	2	11	1.589.198.818,00	7	588.844.620,00	7	618.286.851,00	11	619.238.061,00	36	3.415.568.350	SEKRETARIAT	Kota Surabaya
		103.01.101.02	Koordinasi dan Penyusunan Dokumen RKA-SKPD		Jumlah dokumen RKA	Dokumen	1	1	0,00	1	195.000.000,00	1	204.750.000,00	1	205.065.000,00	4	604.815.000	SEKRETARIAT	Kota Surabaya
		103.01.101.03	Koordinasi dan Penyusunan Dokumen Perubahan RKA-SKPD		Jumlah dokumen RKA Perubahan	Dokumen	1	1	0,00	1	195.000.000,00	1	204.750.000,00	1	205.065.000,00	4	604.815.000	SEKRETARIAT	Kota Surabaya
		103.01.101.04	Koordinasi dan Penyusunan DPA-SKPD		Jumlah dokumen DPA	Dokumen	1	1	0,00	1	195.000.000,00	1	204.750.000,00	1	205.065.000,00	4	604.815.000	SEKRETARIAT	Kota Surabaya
		103.01.101.05	Koordinasi dan Penyusunan Perubahan DPA-SKPD		Jumlah dokumen DPA Perubahan	Dokumen	1	1	0,00	1	195.000.000,00	1	204.750.000,00	1	205.065.000,00	4	604.815.000	SEKRETARIAT	Kota Surabaya
		103.01.101.06	Koordinasi dan Penyusunan Laporan Capaian Kinerja dan Ikhtisar Realisasi Kinerja SKPD		Jumlah dokumen capaian kinerja	Dokumen	0	5	0,00	5	65.000.000,00	5	68.250.000,00	5	71.650.000,00	20	204.900.000	SEKRETARIAT	Kota Surabaya
		103.01.101.07	Evaluasi Kinerja Perangkat Daerah		Jumlah dokumen evaluasi kinerja	Dokumen	4	4	144.726.400,00	4	49.151.960,00	4	51.609.558,00	4	48.393.957,00	16	293.881.875	SEKRETARIAT	Kota Surabaya
		103.01.102	**Administrasi Keuangan Perangkat Daerah**		**Jumlah laporan pertanggungjawaban keuangan**	**Laporan**	**12**	**12**	**165.794.753.335,00**	**12**	**170.434.595.089,00**	**12**	**173.050.727.844,00**	**12**	**175.622.413.256,00**	**48**	**684.902.489.524**		
		103.01.102.01	Penyediaan Gaji dan Tunjangan ASN		Jumlah laporan pembayaran gaji dan tunjangan	Laporan	12	12	*162.395.014.000,00*	12	*168.731.340.000,00*	12	*171.262.310.000,00*	12	*173.831.244.000,00*	48	676.219.908.000	SEKRETARIAT	Kota Surabaya
		103.01.102.02	Penyediaan Administrasi Pelaksanaan Tugas ASN		Jumlah laporan administrasi Pelaksanaan Tugas ASN	Laporan	12	12	1.906.908.000,00	12	1.155.477.700,00	12	1.213.251.585,00	12	1.215.118.126,00	48	5.490.755.411	SEKRETARIAT	Kota Surabaya
		103.01.102.03	Pelaksanaan Penatausahaan dan Pengujian/Verifikasi Keuangan SKPD		Jumlah laporan verifikasi penatausahaan	Laporan	12	12	0,00	12	26.000.000,00	12	27.300.000,00	12	27.342.000,00	48	80.642.000	SEKRETARIAT	Kota Surabaya
		103.01.102.04	Koordinasi dan Pelaksanaan Akuntansi SKPD		Jumlah laporan akuntansi perangkat daerah	Laporan	12	12	0,00	12	26.000.000,00	12	27.300.000,00	12	27.342.000,00	48	80.642.000	SEKRETARIAT	Kota Surabaya
		103.01.102.05	Koordinasi dan Penyusunan Laporan Keuangan Akhir Tahun SKPD		Jumlah dokumen keuangan SKPD	Dokumen	2	2	0,00	2	26.000.000,00	2	27.300.000,00	2	27.342.000,00	8	80.642.000	SEKRETARIAT	Kota Surabaya
		103.01.102.06	Pengelolaan dan Penyiapan Bahan Tanggapan Pemeriksaan		Jumlah dokumen tanggapan atas LHP	Dokumen	1	1	0,00	1	26.000.000,00	1	27.300.000,00	1	27.342.000,00	4	80.642.000	SEKRETARIAT	Kota Surabaya
		103.01.102.07	Koordinasi dan Penyusunan Laporan Keuangan Bulanan/Triwulanan/Semesteran SKPD		Jumlah dokumen laporan keuangan	Dokumen	12	12	1.492.831.335,00	12	417.777.389,00	12	438.666.259,00	12	439.341.130,00	48	2.788.616.113	SEKRETARIAT	Kota Surabaya
		103.01.102.08	Penyusunan Pelaporan dan Analisis Prognosis Realisasi Anggaran		Jumlah laporan prognosis	Laporan	1	1	0,00	1	26.000.000,00	1	27.300.000,00	1	27.342.000,00	4	80.642.000	SEKRETARIAT	Kota Surabaya
		103.01.103	**Administrasi Barang Milik Daerah pada Perangkat Daerah**		**Jumlah laporan pengelolaan Barang Milik Daerah**	**Laporan**	**12**	**12**	**1.829.323.963,00**	**12**	**1.128.880.781,00**	**12**	**1.185.324.820,00**	**12**	**1.187.148.397,00**	**48**	**5.330.677.961**		
		103.01.103.01	Penyusunan Perencanaan Kebutuhan Barang Milik Daerah SKPD		Jumlah laporan perencanaan kebutuhan BMD SKPD	Laporan	4	4	0,00	4	203.450.000,00	4	213.622.500,00	4	213.951.150,00	16	631.023.650	SEKRETARIAT	Kota Surabaya
		103.01.103.02	Pengamanan Barang Milik Daerah SKPD		Jumlah dokumen	Dokumen	1	1	1.313.500.000,00	1	200.000.000,00	1	210.000.000,00	1	210.500.000,00	4	1.934.000.000	SEKRETARIAT	Kota Surabaya
		103.01.103.03	Koordinasi dan Penilaian Barang Milik Daerah SKPD		Jumlah laporan	Laporan	1	1	0,00	1	100.000.000,00	1	105.000.000,00	1	105.250.000,00	4	310.250.000	SEKRETARIAT	Jawa Timur
		103.01.103.04	Pembinaan, Pengawasan, dan Pengendalian Barang Milik Daerah pada SKPD		Jumlah kegiatan	Kegiatan	1	1	0,00	1	250.325.000,00	1	262.841.250,00	1	262.891.775,00	4	776.058.025	SEKRETARIAT	Jawa Timur
		103.01.103.05	Rekonsiliasi dan Penyusunan Laporan Barang Milik Daerah pada SKPD		Jumlah kegiatan dan laporan	Laporan	12	12	0,00	12	100.000.000,00	12	105.000.000,00	12	105.250.000,00	48	310.250.000	SEKRETARIAT	Kota Surabaya
		103.01.103.06	Penatausahaan Barang Milik Daerah pada SKPD		Jumlah laporan	Laporan	2	2	515.823.963,00	2	275.105.781,00	2	288.861.070,00	2	289.305.472,00	8	1.369.096.286	SEKRETARIAT	Jawa Timur

TUJUAN	SASARAN	KODE PROGRAM / KEGIATAN / SUB KEGIATAN	PROGRAM / KEGIATAN / SUB KEGIATAN	RINCIAN SUB KEGIATAN	INDIKATOR KINERJA TUJUAN, SASARAN, PROGRAM / KEGIATAN / SUB KEGIATAN	SATUAN	DATA CAPAIAN PADA AWAL TAHUN PERENCANAAN (KONDISI AWAL TAHUN 2020)	2021		2022		2023		2024		KONDISI KINERJA PADA AKHIR PERIODE RENSTRA PERANGKAT DAERAH (KONDISI AKHIR)		UNIT KERJA PERANGKAT DAERAH PENANGGUNG-JAWAB	LOKASI
								TARGET	Rp refocusing April	TARGET	Rp turun 65%	TARGET	Rp turun 65%	TARGET	Rp turun 62%	TARGET	Rp BARU		
Column1	Column2	Column3	Column4	Column5	Column6	Column7	Column8	Column9	Column1222	Column11	Column122222	Column11	Column12234	Column11	Column122322	Column17	Column182	Column19	Column21
1	2	3	4	4.1	5	6	7	8		10		12		14		16	17	18	19
		103.01.105	**Administrasi Kepegawaian Perangkat Daerah**		**Jumlah dokumen ketatausahaan dan kepegawaian**	**Laporan**	**12**	**12**	**5.536.773.000,00**	**12**	**3.464.022.250,00**	**12**	**3.637.223.363,00**	**12**	**3.642.819.091,00**	**48**	**16.280.837.704**		
		103.01.105.01	Peningkatan Sarana dan Prasarana Disiplin Pegawai		Jumlah sarana dan prasana yg tepenuhi	Paket	12	12	0,00	12	325.000.000,00	12	341.250.000,00	12	341.775.000,00	48	1.008.025.000	SEKRETARIAT	Jawa Timur
		103.01.105.02	Pengadaan Pakaian Dinas Beserta Atribut Kelengkapannya		Jumlah pengadaaan pakaian dinas	Paket	1	3	4.089.608.000,00	3	1.926.675.000,00	3	2.023.008.750,00	3	2.021.767.225,00	12	10.061.058.975	SEKRETARIAT	Jawa Timur
		103.01.105.03	Pendataan dan Pengolahan Administrasi Kepegawaian		Jumlah laporan pendataan dan pengolahan administrasi kepegawaian	Laporan	12	12	0,00	12	200.000.000,00	12	210.000.000,00	12	212.500.000,00	48	622.500.000	SEKRETARIAT	Jawa Timur
		103.01.105.04	Koordinasi dan Pelaksanaaan Sistem Informasi Kepegawaian		Jumlah laporan data pegawai	Laporan	12	12	0,00	12	200.000.000,00	12	210.000.000,00	12	212.500.000,00	48	622.500.000	SEKRETARIAT	Jawa Timur
		103.01.105.05	Monitoring, Evaluasi, dan Penilaian Kinerja Pegawai		Jumlah laporan SKP yang tepat waktu	Laporan	12	12	810.280.000,00	12	416.468.000,00	12	437.291.400,00	12	437.964.156,00	48	2.102.003.556	SEKRETARIAT	Jawa Timur
		103.01.105.09	Pendidikan dan Pelatihan Pegawai Berdasarkan Tugas dan Fungsi		Jumlah laporan Pendidikan dan Pelatihan Pegawai Berdasarkan Tugas dan Fungsi Jumlah pegawia yng mendapatkan	Laporan	1	1	636.885.000,00	1	395.879.250,00	1	415.673.213,00	1	416.312.710,00	4	1.864.750.173	SEKRETARIAT	Jawa Timur
		103.01.106	**Administrasi Umum Perangkat Daerah**		**Jumlah laporan penyediaan barang dan jasa**	**Laporan**	**10**	**10**	**4.561.063.732,00**	**10**	**3.018.391.838,00**	**10**	**3.169.311.429,00**	**10**	**3.174.187.293,00**	**40**	**13.922.954.292**		
		103.01.106.01	Penyediaan Komponen Instalasi Listrik/Penerangan Bangunan Kantor		Jumlah paket pengadaan	Paket	6	6	410.531.000,00	6	266.845.150,00	6	280.187.407,00	6	280.618.465,00	24	1.238.182.022	SEKRETARIAT	Kota Surabaya
		103.01.106.02	Penyediaan Peralatan dan Perlengkapan Kantor		Jumlah paket pengadaan	Paket	12	12	1.225.700.000,00	12	598.055.000,00	12	637.957.750,00	12	632.392.685,00	48	3.094.105.435	SEKRETARIAT	Kota Surabaya
		103.01.106.03	Penyediaan Peralatan Rumah Tangga		Jumlah paket pengadaan	Paket	12	12	497.356.250,00	12	318.401.688,00	12	334.321.772,00	12	334.836.113,00	48	1.484.915.823	SEKRETARIAT	Kota Surabaya
		103.01.106.04	Penyediaan Bahan Logistik Kantor		Jumlah paket pengadaan	Paket	12	12	0,00	12	350.000.000,00	12	357.500.000,00	12	360.000.000,00	48	1.067.500.000	SEKRETARIAT	Kota Surabaya
		103.01.106.05	Penyediaan Barang Cetakan dan Penggandaan		Jumlah paket pengadaan	Paket	12	12	713.000.000,00	12	463.450.000,00	12	486.622.500,00	12	487.371.150,00	48	2.150.443.650	SEKRETARIAT	Kota Surabaya
		103.01.106.06	Penyediaan Bahan Bacaan dan Peraturan Perundang-undangan		Jumlah paket pengadaan	Paket	12	12	306.476.482,00	12	284.310.000,00	12	298.525.500,00	12	298.984.770,00	48	1.188.296.752	SEKRETARIAT	Kota Surabaya
		103.01.106.08	Fasilitasi Kunjungan Tamu		Jumlah paket pengadaan	Kali	12	12	150.000.000,00	12	97.500.000,00	12	102.375.000,00	12	102.532.500,00	48	452.407.500	SEKRETARIAT	Kota Surabaya
		103.01.106.09	Penyelenggaraan Rapat Koordinasi dan Konsultasi SKPD		Jumlah Laporan	Laporan	12	12	368.000.000,00	12	96.330.000,00	12	101.146.500,00	12	101.302.110,00	48	666.778.610	SEKRETARIAT	Jawa Timur
		103.01.106.10	Penatausahaan Arsip Dinamis pada SKPD		Jumlah daftar arsip aktif	Dokumen	1	1	0,00	1	95.000.000,00	1	99.750.000,00	1	104.500.000,00	4	299.250.000	SEKRETARIAT	Kota Surabaya
					jumlah daftar arsip inaktif	Dokumen	1	1		1		1		1		4			
					jumlah daftar arsip vital	Dokumen	1	1		1		1		1		4			
		103.01.106.11	Dukungan Pelaksanaan Sistem Pemerintahan Berbasis Elektronik pada SKPD		Jumlah Sistem Informasi yang didukung	Paket	12	12	890.000.000,00	12	448.500.000,00	12	470.925.000,00	12	471.649.500,00	48	2.281.074.500	SEKRETARIAT	Kota Surabaya
		103.01.107	**Pengadaan Barang Milik Daerah Penunjang Urusan Pemerintah Daerah**		**Jumlah laporan pengadaan sarana dan prasarana**	**Laporan**	**7**	**7**	**950.000.000,00**	**7**	**1.189.500.000,00**	**7**	**1.236.500.000,00**	**7**	**1.158.600.000,00**	**28**	**4.534.600.000**		
		103.01.107.01	Pengadaan Kendaraan Perorangan Dinas atau Kendaraan Dinas Jabatan		Jumlah Kendaraan	Unit	1	1	0,00	1	260.000.000,00	1	300.000.000,00	1	270.000.000,00	4	830.000.000	SEKRETARIAT	Kota Surabaya
		103.01.107.02	Pengadaan Kendaraan Dinas Operasional atau Lapangan		Jumlah Kendaraan	Unit	1	1	0,00	1	260.000.000,00	1	267.000.000,00	1	250.000.000,00	4	777.000.000	SEKRETARIAT	Kota Surabaya
		103.01.107.03	Pengadaan Alat Besar		Jumlah Kendaraan	Unit	1	1	0,00	1	195.000.000,00	1	195.000.000,00	1	186.000.000,00	4	576.000.000	SEKRETARIAT	Kota Surabaya
		103.01.107.05	Pengadaan Mebel		Jumlah Mebel	Set	2	2	950.000.000,00	2	130.000.000,00	2	130.000.000,00	2	124.000.000,00	8	1.334.000.000	SEKRETARIAT	Kab. Sidoarjo
		103.01.107.06	Pengadaan Peralatan dan Mesin Lainnya		Jumlah peralatan dan mesin lainnya	Paket	2	2	0,00	2	149.500.000,00	2	149.500.000,00	2	142.600.000,00	8	441.600.000	SEKRETARIAT	Kota Surabaya
		103.01.107.07	Pengadaan Aset Tetap Lainnya		Jumlah aset tetap lainnya yang diadakan	Paket	2	2	0,00	2	130.000.000,00	2	130.000.000,00	2	124.000.000,00	8	384.000.000	SEKRETARIAT	Kota Surabaya
		103.01.107.08	Pengadaan Aset Tak Berwujud		Jumlah pengadaan aset tak berwujud	Paket	1	1	0,00	1	65.000.000,00	1	65.000.000,00	1	62.000.000,00	4	192.000.000	SEKRETARIAT	Kota Surabaya
		103.01.108	**Penyediaan Jasa Penunjang Urusan Pemerintah Daerah**		**Jumlah laporan Penyediaan Jasa Penunjang Urusan Pemerintahan Daerah**	**Laporan**	**12**	**12**	**12.452.766.400,00**	**12**	**8.094.298.160,00**	**12**	**8.495.763.068,00**	**12**	**8.505.733.472,00**	**48**	**37.548.561.100**		
		103.01.108.01	Penyediaan Jasa Surat Menyurat		Jumlah pengiriman dokumen	Paket	12	12	0,00	12	3.250.000,00	12	3.250.000,00	12	3.100.000,00	48	9.600.000	SEKRETARIAT	Kota Surabaya
		103.01.108.02	Penyediaan Jasa Komunikasi, Sumber Daya Air dan Listrik		Jumlah penyediaan Jasa Komunikasi, Sumber Daya Air dan Listrik	Bulan	12	12	1.804.000.000,00	12	1.172.600.000,00	12	1.228.142.500,00	12	1.227.086.950,00	48	5.431.829.450	SEKRETARIAT	Kota Surabaya
		103.01.108.03	Penyediaan Jasa Peralatan dan Perlengkapan Kantor		Jumlah paket pelaksanaan Peralatan dan Perlengkapan Kantor	Paket	6	6	0,00	6	75.000.000,00	6	76.500.000,00	6	77.500.000,00	24	229.000.000	SEKRETARIAT	Kota Surabaya

TUJUAN	SASARAN	KODE PROGRAM / KEGIATAN / SUB KEGIATAN	PROGRAM / KEGIATAN / SUB KEGIATAN	RINCIAN SUB KEGIATAN	INDIKATOR KINERJA TUJUAN, SASARAN, PROGRAM / KEGIATAN / SUB KEGIATAN	SATUAN	DATA CAPAIAN PADA AWAL TAHUN PERENCANAAN (KONDISI AWAL TAHUN 2020)	2021		2022		2023		2024		KONDISI KINERJA PADA AKHIR PERIODE RENSTRA PERANGKAT DAERAH (KONDISI AKHIR)		UNIT KERJA PERANGKAT DAERAH PENANGGUNG-JAWAB	LOKASI
								TARGET	Rp refocusing April	TARGET	Rp turun 65%	TARGET	Rp turun 65%	TARGET	Rp turun 62%	TARGET	Rp BARU		
Column1	Column2	Column3	Column4	Column5	Column6	Column7	Column8	Column9	Column1222	Column11	Column122222	Column11	Column12234	Column11	Column122322	Column17	Column182	Column19	Column21
1	2	3	4	4.1	5	6	7	8		10		12		14		16	17	18	19
		103.01.108.04	Penyediaan Jasa Pelayanan Umum Kantor		jumlah paket pelayanan umum kantor	Paket	12	12	10.648.766.400,00	12	6.843.448.160,00	12	7.187.870.568,00	12	7.198.046.522,00	48	31.878.131.650	SEKRETARIAT	Kota Surabaya
		103.01.109	**Pemeliharaan Barang Milik Daerah Penunjang Urusan Pemerintahan Daerah**		**jumlah laporan aset tetap yang terpelihara**	**Laporan**	**6**	**6**	**21.923.505.142,00**	**6**	**20.032.877.502,00**	**6**	**21.034.521.377,00**	**6**	**21.066.882.180,00**	**24**	**84.057.786.201**		
		103.01.109.01	Penyediaan Jasa Pemeliharaan, Biaya Pemeliharaan dan Pajak Kendaraan Perorangan Dinas atau Kendaraan Dinas Jabatan		Jumlah Jasa	Paket	12	12	1.230.600.000,00	12	799.890.000,00	12	839.884.500,00	12	841.176.630,00	48	3.711.551.130	SEKRETARIAT	Kota Surabaya
		103.01.109.02	Penyediaan Jasa Pemeliharaan, Biaya Pemeliharaan, Pajak dan Perizinan Kendaraan Dinas Operasional atau Lapangan		Jumlah Jasa	Paket	12	12	5.420.481.940,00	12	3.362.829.626,00	12	3.530.971.107,00	12	3.536.403.371,00	48	15.850.686.044	SEKRETARIAT	Kota Surabaya
		103.01.109.03	Penyediaan Jasa Pemeliharaan, Biaya Pemeliharaan dan Perizinan Alat Besar		Jumlah Jasa	Paket	12	12	0,00	12	650.280.150,00	12	682.794.157,00	12	683.844.610,00	48	2.016.918.917	SEKRETARIAT	Kota Surabaya
		103.01.109.06	Pemeliharaan Peralatan dan Mesin Lainnya		Jumlah peralatan dan mesin lainnya yang dipelihara	Paket	12	12	1.058.196.000,00	12	768.427.400,00	12	806.848.770,00	12	808.090.076,00	48	3.441.562.246	SEKRETARIAT	Kota Surabaya
		103.01.109.09	Pemeliharaan/Rehabilitasi Gedung Kantor dan Bangunan Lainnya		Jumlah Gedung yang dipelihara	Paket	12	12	13.120.227.202,00	12	13.675.350.326,00	12	14.359.117.843,00	12	14.381.208.793,00	48	55.535.904.164	SEKRETARIAT	Jawa Timur
		103.01.109.11	Pemeliharaan/Rehabilitasi Sarana dan Prasarana Pendukung Gedung Kantor atau Bangunan Lainnya		Jumlah sarana dan prasarana pendukung gedung kantor atau bangunan lainnya yang di pelihara.	Unit	12	12	1.094.000.000,00	12	776.100.000,00	12	814.905.000,00	12	816.158.700,00	48	3.501.163.700	SEKRETARIAT	Kota Surabaya

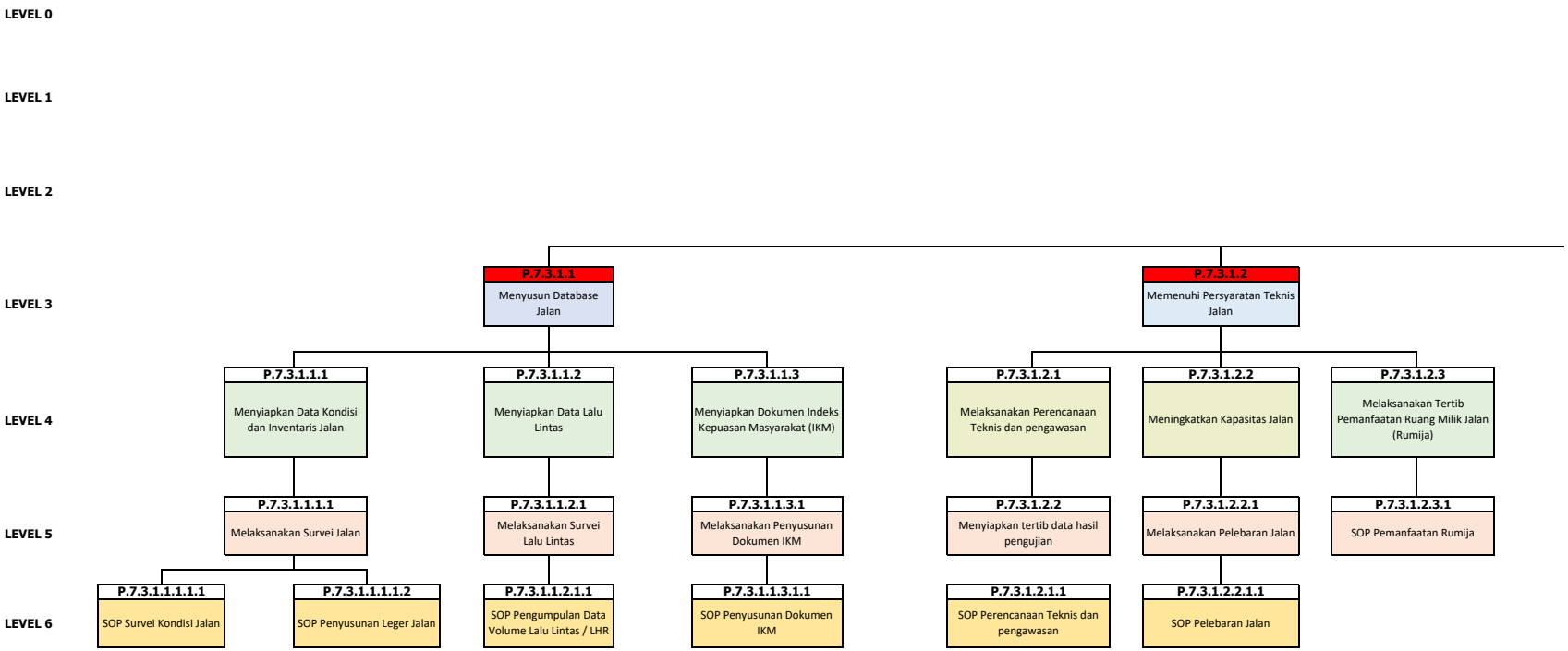
LEVEL 0
LEVEL 1
LEVEL 2
LEVEL 3
LEVEL 4
LEVEL 5
LEVEL 6
P.7.3.1.1
Menyusun Database Jalan
P.7.3.1.2
Memenuhi Persyaratan Teknis Jalan
P.7.3.1.1.1
Menyiapkan Data Kondisi dan Inventaris Jalan
P.7.3.1.1.2
Menyiapkan Data Lalu Lintas
P.7.3.1.1.3
Menyiapkan Dokumen Indeks Kepuasan Masyarakat (IKM)
P.7.3.1.2.1
Melaksanakan Perencanaan Teknis dan pengawasan
P.7.3.1.2.2
Meningkatkan Kapasitas Jalan
P.7.3.1.2.3
Melaksanakan Tertib Pemanfaatan Ruang Milik Jalan (Rumija)
P.7.3.1.1.1.1
Melaksanakan Survei Jalan
P.7.3.1.1.2.1
Melaksanakan Survei Lalu Lintas
P.7.3.1.1.3.1
Melaksanakan Penyusunan Dokumen IKM
P.7.3.1.2.2
Menyiapkan tertib data hasil pengujian
P.7.3.1.2.2.1
Melaksanakan Pelebaran Jalan
P.7.3.1.2.3.1
SOP Pemanfaatan Rumija
P.7.3.1.1.1.1.1
SOP Survei Kondisi Jalan
P.7.3.1.1.1.1.2
SOP Penyusunan Leger Jalan
P.7.3.1.1.2.1.1
SOP Pengumpulan Data Volume Lalu Lintas / LHR
P.7.3.1.1.3.1.1
SOP Penyusunan Dokumen IKM
P.7.3.1.2.1.1
SOP Perencanaan Teknis dan pengawasan
P.7.3.1.2.2.1.1
SOP Pelebaran Jalan

PETA PROSES BISNIS DINAS PEKERJAAN UMUM BINA MARGA PROVINSI JAWA TI

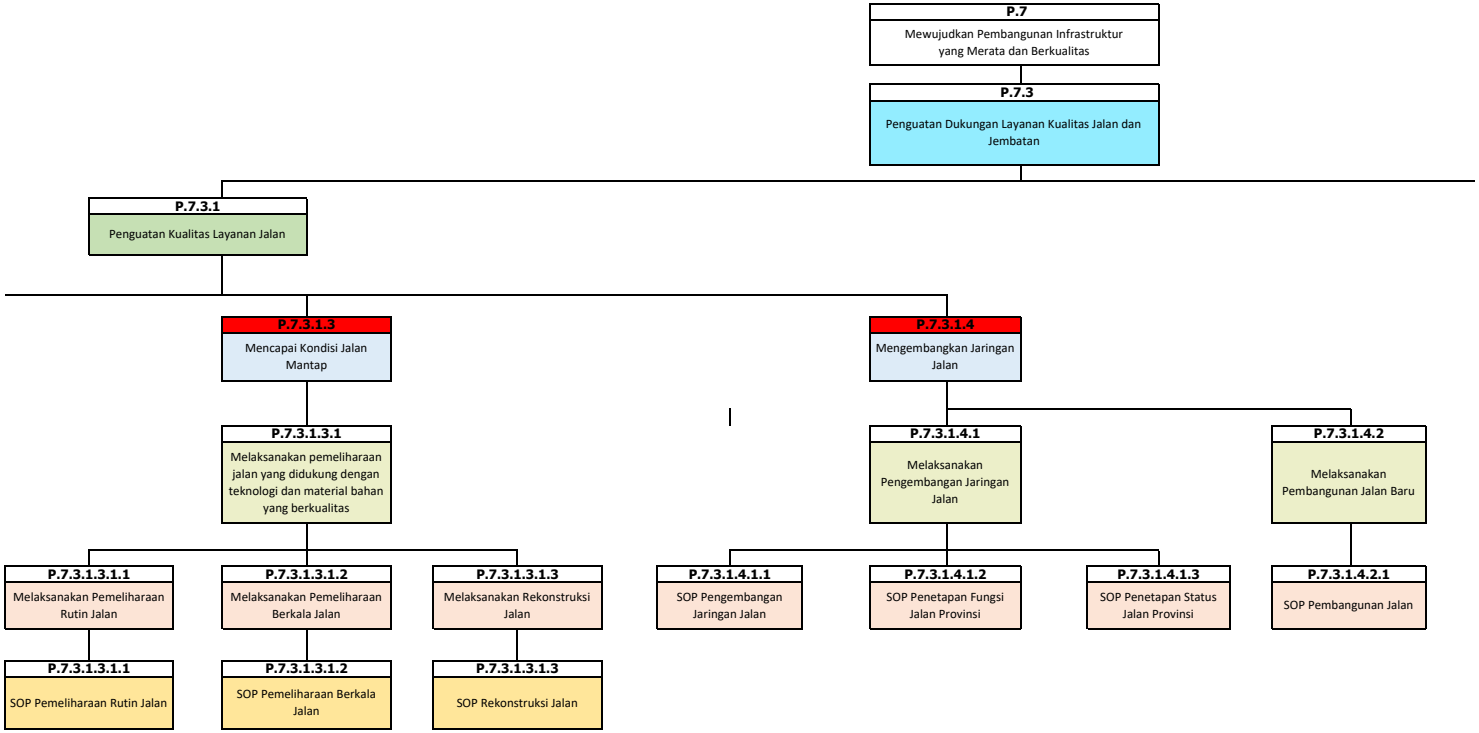

LAMPIRAN

KEPUTUSAN KEPALA DINAS PEKERJAAN UMUM BINA MARGA PROVINSI JAWA TIMUR

NOMOR : 821.1/19020/103/2021

TENTANG PETA PROSES BISNIS DINAS PEKERJAAN UMUM BINA MARGA PROVINSI JAWA TIMUR
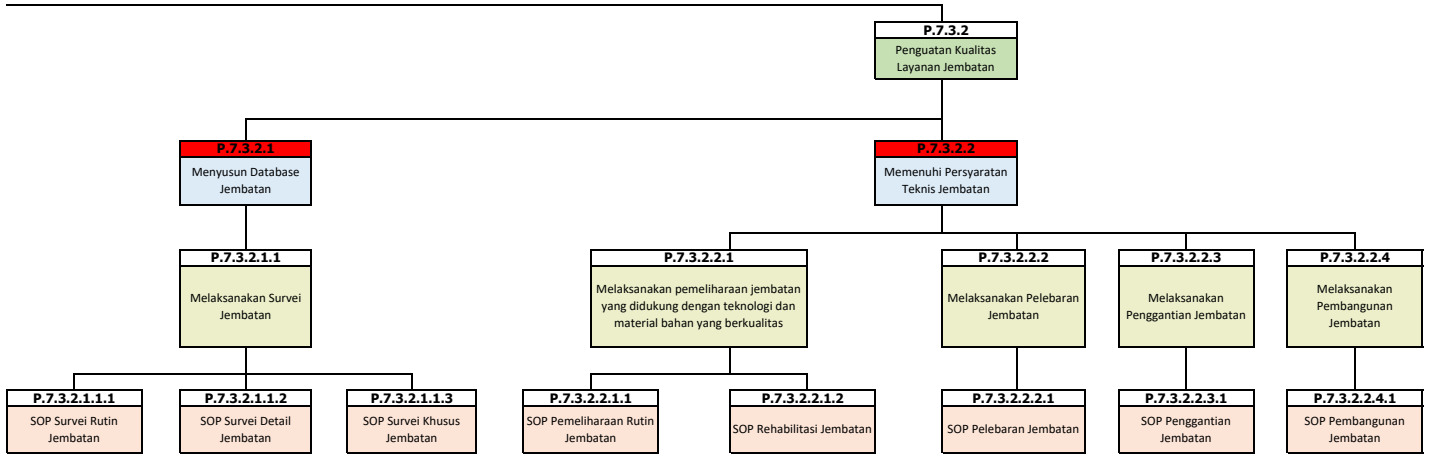
[MUR