



**DINAS PEKERJAAN UMUM BINA MARGA
PROVINSI JAWA TIMUR**

**RENCANA
STRATEGIS
PERUBAHAN II
2019 - 2024**



[dbmjatim](#)



[dbmjatim](#)



[binamargajatim](#)

KATA PENGANTAR

Perubahan Kedua Rencana Strategis (Renstra) disusun berdasarkan Peraturan Menteri Dalam Negeri Republik Indonesia Nomor 86 Tahun 2017 tentang Tata Cara Perencanaan, Pengendalian Dan Evaluasi Pembangunan Daerah, Tata Cara Evaluasi Rancangan Peraturan Daerah Tentang Rencana Pembangunan Jangka Panjang Daerah Dan Rencana Pembangunan Jangka Menengah Daerah, Serta Tata Cara Perubahan Rencana Pembangunan Jangka Panjang Daerah, Rencana Pembangunan Jangka Menengah Daerah; Permendagri 90 Tahun 2019 tentang Klasifikasi, Kodifikasi, dan Nomenklatur Perencanaan Pembangunan dan Keuangan Daerah; dan Keputusan Menteri Dalam Negeri Nomor 050-5889 Tahun 2021 tentang Hasil Verifikasi, Validasi, dan Inventarisasi Pemutakhiran Klasifikasi, Kodifikasi, dan Nomenklatur Perencanaan Pembangunan dan Keuangan Daerah.

Perubahan Kedua Rencana Strategis (Renstra) Dinas Pekerjaan Umum Bina Marga Provinsi Jawa Timur Tahun 2019-2024 merupakan dokumen Perencanaan Perangkat Daerah yang memuat kebijakan dan program/kegiatan dalam lima tahun dan sebagai acuan dalam penyusunan Rencana Kegiatan dan Anggaran Tahunan Dinas Pekerjaan Umum Bina Marga Provinsi Jawa Timur. Melalui Renstra Perangkat Daerah ini, diproyeksikan dapat memberikan kejelasan target dan capaian kinerja Dinas Pekerjaan Umum Bina Marga Provinsi Jawa Timur dalam periode lima tahun ke depan (2019–2024).

Akhirnya, dengan izin Tuhan Yang Maha Kuasa, serta segala upaya dari seluruh jajaran Dinas Pekerjaan Umum Bina Marga Provinsi Jawa Timur untuk melaksanakan target sebagaimana ditetapkan dalam Perubahan Kedua Renstra ini dapat tercapai, serta terwujud pelayanan jalan provinsi yang handal, dalam mendukung jalur distribusi (aksesibilitas dan mobilitas) darat, mendorong keseimbangan antar wilayah dan pertumbuhan ekonomi di Jawa Timur.

Surabaya, April 2022

KEPALA DINAS PEKERJAAN UMUM BINA MARGA
PROVINSI JAWA TIMUR



EDY TAMBENG WIDJAJA, ST., M.Si.

Pembina Tingkat I
NIP. 19700205 199703 1 004

DAFTAR ISI

KATA PENGANTAR	i
DAFTAR ISI	ii
DAFTAR TABEL	iii
DAFTAR GAMBAR	iv
BAB I PENDAHULUAN	I-1
1.1. Latar Belakang	I-1
1.2. Landasan Hukum	I-2
1.3. Maksud dan Tujuan	I-6
1.4. Sistematika Penulisan	I-6
BAB II GAMBARAN PELAYANAN PERANGKAT DAERAH	II-1
2.1. Tugas, Fungsi dan Struktur Organisasi Perangkat Daerah	II-1
2.2. Sumber Daya Perangkat Daerah	II-20
2.3. Kinerja Pelayanan Perangkat Daerah	II-23
2.4. Tantangan dan Peluang Pengembangan Pelayanan Perangkat Daerah	II-29
BAB III PERMASALAHAN DAN ISU – ISU STRATEGIS PERANGKAT DAERAH	III-1
3.1 Identifikasi Permasalahan Berdasarkan Tugas dan Fungsi Pelayanan Perangkat Daerah	III-1
3.2 Telaahan Visi, Misi dan Program Kepala Daerah dan Wakil Kepala Daerah Terpilih	III-2
3.3 Telaahan Renstra K/L dan Renstra	III-2
3.4 Telaahan Rencana tata Ruang Wilayah dan Kajian Lingkungan Hidup Strategis	III-7
3.5 Penentuan isu – isu strategis	III-13
BAB IV TUJUAN DAN SASARAN	IV-1
4.1. Tujuan dan Sasaran Jangka Menengah Perangkat Daerah	IV-1
BAB V STRATEGI DAN ARAH KEBIJAKAN	V-1
BAB VI RENCANA PROGRAM DAN KEGIATAN SERTA PENDANAAN	VI-1
BAB VII KINERJA PENYLENGGARAAN BIDANG URUSAN	VII-1
BAB VIII PENUTUP	VIII-1

DAFTAR TABEL

2.1	Jumlah Pegawai Berdasarkan Tingkat Pendidikan	II-20
2.2	Jumlah Pegawai Berdasarkan Usia	II-21
2.3	Jumlah Pegawai Berdasarkan Golongan	II-21
2.4	Aset Bangunan dan Kendaraan Dinas	II-22
2.5	Aset Peralatan Unit Pemeliharaan Rutin	II-23
2.6	Pencapaian Kinerja Pelayanan Perangkat Daerah Dinas Pekerjaan Umum Bina Marga Provinsi Jawa Timur	II-25
2.7	Anggaran dan Realisasi Pendanaan Pelayanan Perangkat Daerah Dinas Pekerjaan Umum Bina Marga Provinsi Jawa Timur	II-27
3.1	Pemetaan Permasalahan untuk Penentuan Prioritas dan Sasaran Pembangunan Daerah	III-1
3.2	Keselarasan Dokumen Renstra-P dalam RPJMD-P dengan RTRW	III-11
3.3	Keselarasan Dokumen Renstra-P dalam RPJMD-P dengan SDGs	III-12
3.4	Keselarasan Dokumen Perubahan RPJMD-P dengan KLHS RPJMD	III-13
4.1	Tujuan dan Sasaran Jangka Menengah Perangkat Daerah	IV-4
5.1	Tujuan, Sasaran, Strategi dan Kebijakan	V-2
6.1	Rencana Program, Kegiatan, dan Pendanaan Perangkat Daerah Dinas Pekerjaan Umum Bina Marga Provinsi Jawa Timur 2019	VI-2
6.2	Rencana Program, Kegiatan, dan Pendanaan Perangkat Daerah Dinas Pekerjaan Umum Bina Marga Provinsi Jawa Timur 2020	VI-11
6.3	Rencana Program, Kegiatan, dan Pendanaan Perangkat Daerah Dinas Pekerjaan Umum Bina Marga Provinsi Jawa Timur 2021-2024	VI-17
7.1	Indikator Kinerja Perangkat Daerah yang mengacu pada Tujuan dan Sasaran RPJMD	VII-4
7.2	Program/ Kegiatan Perangkat Daerah yang Mendukung Nawa Bhakti	VII-5

DAFTAR GAMBAR

2.1	Struktur Organisasi Dinas Pekerjaan Umum Bina Marga Provinsi Jawa Timur	II-3
2.2	Struktur Organisasi UPT Pengelolaan Jalan dan Jembatan	II-8
2.3	Struktur Organisasi UPT Laboratorium Pengujian Konstruksi	II-20

BAB I PENDAHULUAN

1.1. Latar Belakang

Rencana Strategis (Renstra) Perangkat Daerah sebagai dokumen perencanaan Perangkat Daerah dalam periode 5 (lima) tahun yang berisi tujuan, sasaran, strategi, kebijakan, program, dan kegiatan sesuai tugas dan fungsi Perangkat Daerah yang penyusunannya berpedoman pada Rencana Pembangunan Jangka Menengah Daerah (RPJMD).

Tahapan dalam penyusunan Renstra Perangkat Daerah meliputi: (1) persiapan penyusunan; (2) penyusunan Rancangan Awal; (3) penyusunan Rancangan; (4) penyusunan Rancangan Akhir; dan (5) penetapan Renstra Perangkat Daerah.

Renstra Perangkat Daerah memiliki keterkaitan dengan dokumen perencanaan lain, baik dengan Renstra Kementerian/Lembaga (K/L) dan Renja Perangkat Daerah, di mana dalam penyusunan Renstra Perangkat Daerah berpedoman pada RPJMD dan memperhatikan arah kebijakan Renstra K/L, Rencana Tata Ruang Wilayah, Kajian Lingkungan Hidup Strategis (KLHS) RPJMD.

Renstra Perangkat Daerah selain menjadi acuan dalam penyusunan Rencana Kerja (Renja) Perangkat Daerah tahunan, juga sebagai bahan pengendalian dan evaluasi pembangunan pada Perangkat Daerah, serta sebagai evaluasi capaian kinerja Perangkat Daerah.

Latar belakang dilaksanakannya Perubahan Kedua Renstra dituangkan pada latar belakang, yaitu meliputi :

1. Adanya kebijakan nasional terkait PMDN 90 Tahun 2019 tentang Klasifikasi, Kodefikasi, dan Nomenklatur Perencanaan Pembangunan dan Keuangan Daerah; Keputusan Menteri Dalam Negeri Nomor 050-5889 Tahun 2021 tentang Hasil Verifikasi, Validasi dan Inventarisasi, Pemutakhiran Klasifikasi, Kodefikasi dan Nomenklatur Perencanaan Pembangunan dan Keuangan Daerah; dan
2. Adanya Pandemi Covid-19 sebagai Bencana Nasional berdampak pada Refocusing Anggaran serta Perubahan Kondisi Makro Ekonomi, sehingga perlu adanya penyesuaian Target Kinerja Pembangunan.

1.2. Landasan Hukum

Perubahan Kedua Rencana Strategis Dinas Pekerjaan Umum Bina Marga Provinsi Jawa Timur Tahun 2019 – 2024 disusun dengan berlandaskan pada ketentuan dan peraturan perundang – undangan sebagai berikut :

1. Undang – Undang Nomor 28 Tahun 1999 tentang Penyelenggaraan Negara Yang Bersih dan Bebas dari Korupsi, Kolusi, dan Nepotisme (Lembaran Negara Republik Indonesia Tahun 1999 Nomor 75, Tambahan Lembaran Negara Republik Indonesia Nomor 3851);
2. Undang – Undang Nomor 17 Tahun 2003 tentang Keuangan Negara (Lembaran Negara Indonesia Tahun 2003 Nomor 47, Tambahan Lembaran Republik Indonesia Nomor 4286);
3. Undang – Undang Nomor 25 Tahun 2004 tentang Sistem Perencanaan Pembangunan Nasional (Lembaran Negara Republik Indonesia Tahun 2004 Nomor 104, Tambahan Lembaran Negara Republik Indonesia Nomor 4421);
4. Undang – Undang Nomor 33 Tahun 2004 tentang Perimbangan Keuangan antara Pemerintah Pusat dan Pemerintah Daerah (Lembaran Negara Republik Indonesia Tahun 2004 Nomor 126, Tambahan Lembaran Negara Republik Indonesia Nomor 4438);
5. Undang – Undang Nomor 38 Tahun 2004 tentang Jalan;
6. Undang – Undang Nomor 17 Tahun 2007 tentang Rencana Pembangunan Jangka Panjang Nasional Tahun 2005 - 2025 (Lembaran Negara Republik Indonesia Tahun 2007 Nomor 33, Tambahan Lembaran Negara Republik Indonesia No. 4700);
7. Undang – Undang Nomor 14 Tahun 2008 tentang Keterbukaan Informasi Publik (Lembaran Negara Republik Indonesia Tahun 2008 Nomor 61, Tambahan Lembaran Negara Republik Indonesia Nomor 4846);
8. Undang – Undang Nomor 22 Tahun 2009 tentang Lalu Lintas dan Angkutan Jalan;
9. Undang – Undang Nomor 12 Tahun 2011 tentang Pembentukan Peraturan Perundang-undangan (Lembaran Negara Republik Indonesia Tahun 2011 Nomor 82, Tambahan Lembaran Negara Republik Indonesia Nomor 5234);
10. Undang - Undang Nomor 23 Tahun 2014 tentang Pemerintahan Daerah; (Lembaran Negara Republik Indonesia Tahun 2014 Nomor 244, Tambahan Lembaran Negara Republik Indonesia Nomor 5587) sebagaimana telah diubah beberapa kali terakhir,

- dengan Undang - Undang Nomor 9 Tahun 2015 tentang Perubahan Kedua atas Undang – Undang Nomor 23 Tahun 2014 tentang Pemerintahan Daerah (Lembaran Negara Republik Indonesia Tahun 2015 Nomor 58, Tambahan Lembaran Negara Republik Indonesia Nomor 5679);
11. Peraturan Pemerintah Nomor 8 Tahun 2006 tentang Pelaporan Keuangan dan Kinerja Instansi Pemerintah (Lembaran Negara Republik Indonesia Tahun 2006 Nomor 25, Tambahan Lembaran Negara Republik Indonesia Nomor 4614);
 12. Peraturan Pemerintah Nomor 34 Tahun 2006 tentang Jalan;
 13. Peraturan Pemerintah Nomor 8 Tahun 2006 tentang Pelaporan Keuangan dan Kinerja Instansi Pemerintah (Lembaran Negara Republik Indonesia Tahun 2006 Nomor 25, Tambahan Lembaran Negara Republik Indonesia Nomor 4614);
 14. Peraturan Pemerintah Nomor 39 Tahun 2006 tentang Tata Cara Pengendalian dan Evaluasi Pelaksanaan Rencana Pembangunan (Lembaran Negara Republik Indonesia Tahun 2007 Nomor 96, Tambahan Lembaran Negara Republik Indonesia Nomor 4663);
 15. Peraturan Pemerintah Nomor 6 Tahun 2008 tentang Pedoman Evaluasi Penyelenggaraan Pemerintah Daerah (Lembaran Negara Republik Indonesia Tahun 2008 Nomor 19, Tambahan Lembaran Negara Republik Indonesia Nomor 4815);
 16. Peraturan Pemerintah Nomor 8 Tahun 2008 tentang Tahapan, Tata Cara Penyusunan, Pengendalian, dan Evaluasi Pelaksanaan Rencana Pembangunan Daerah (Lembaran Negara Republik Indonesia Tahun 2008 Nomor 21, Lembaran Negara Republik Indonesia Nomor 4817);
 17. Peraturan Pemerintah Nomor 26 Tahun 2008 tentang Rencana Tata Ruang Wilayah Nasional (Lembaran Negara Republik Indonesia Tahun 2008 Nomor 48, Tambahan Lembaran Negara Republik Indonesia Nomor 4833);
 18. Peraturan Pemerintah Nomor 18 Tahun 2016 tentang Perangkat Daerah (Lembaran Negara Republik Indonesia Tahun 2016 Nomor 114);
 19. Peraturan Pemerintah Nomor 2 Tahun 2018 tentang Standar Pelayanan Minimal (Lembaran Negara Republik Indonesia Tahun 2018 Nomor 2); Tambahan Lembaran Negara Republik Indonesia Nomor 6178);
 20. Peraturan Pemerintah Nomor 12 Tahun 2019 tentang Perangkat Daerah (Lembaran Negara Republik Indonesia Tahun 2019 Nomor 42); Tambahan Lembaran Negara Republik Indonesia Nomor 6322);

21. Peraturan Menteri Pekerjaan Umum Republik Indonesia Tahun 2010 Nomor 14/PRT/M/2010 tentang Standar Pelayanan Minimal Bidang Pekerjaan Umum dan Tata Ruang;
22. Peraturan Menteri Pekerjaan Umum Republik Indonesia Nomor 13/PRT/M/2011 Tahun 2011 tentang Tata Cara Pemeliharaan dan Penilikan Jalan;
23. Peraturan Menteri Pekerjaan Umum Republik Indonesia Nomor 19/PRT/M/2011 Tahun 2011 tentang Persyaratan Teknis Jalan dan Kriteria Perencanaan Teknis Jalan;
24. Peraturan Menteri Pekerjaan Umum Republik Indonesia Nomor 03/PRT/M/2012 Tahun 2012 tentang Pedoman Penetapan Fungsi Jalan dan Status Jalan;
25. Peraturan Menteri Pekerjaan Umum Republik Indonesia Nomor 04/PRT/M/2012 Tahun 2012 tentang Tata Cara Pengawasan Jalan;
26. Peraturan Menteri Dalam Negeri Nomor 13 Tahun 2006 tentang Pedoman Pengelolaan Keuangan Daerah sebagaimana telah diubah beberapa kali, terakhir dengan Peraturan Menteri Dalam Negeri Nomor 21 Tahun 2011 tentang Perubahan Kedua Atas Peraturan Menteri Dalam Negeri Nomor 13 Tahun 2006 Tentang Pengelolaan Keuangan Daerah;
27. Peraturan Menteri Dalam Negeri Nomor 1 Tahun 2014 tentang Pembentukan Produk Hukum Daerah;
28. Peraturan Menteri Dalam Negeri Nomor 86 Tahun 2017 tentang Tata Cara Perencanaan, Pengendalian Dan Evaluasi, Pembangunan Daerah, Tata Cara Evaluasi Rancangan Peraturan Daerah Tentang Rencana Pembangunan Jangka Panjang Daerah, Dan Rencana Pembangunan Jangka Menengah Daerah, Serta Tata Cara Perubahan Rencana Pembangunan Jangka Panjang Daerah, Rencana Pembangunan Jangka Menengah Daerah, Dan Rencana Kerja Pemerintah Daerah (Berita Negara Republik Indonesia Tahun 2017 Nomor 1312);
29. Peraturan Menteri Dalam Negeri Nomor 90 Tahun 2019 tentang Klasifikasi, Kodefikasi dan Nomenklatur, Perencanaan Pembangunan dan Keuangan Daerah (Berita Negara Republik Indonesia Tahun 2019 Nomor 1447);
30. Peraturan Menteri Dalam Negeri Nomor 67 tahun 2011 tentang Perubahan atas Peraturan Menteri dalam Negeri Nomor 15 Tahun 2008 tentang Pedoman Umum Pelaksanaan Pengarusutamaan Gender di Daerah;

31. Keputusan Menteri Dalam Negeri Nomor 050-5889 Tahun 2021 tentang Hasil Verifikasi dan Validasi Pemutakhiran klasifikasi, Kodefikasi, dan Nomenklatur Perencanaan Pembangunan dan Keuangan Daerah;
32. Peraturan Daerah Provinsi Jawa Timur Nomor 1 Tahun 2009 tentang Rencana Pembangunan Jangka Panjang Daerah (RPJPD) Provinsi Jawa Timur Tahun 2005 – 2025 (Lembaran Daerah Provinsi Jawa Timur Tahun 2009 Nomor 1 Seri E);
33. Peraturan Daerah Provinsi Jawa Timur Nomor 5 Tahun 2012 tentang Rencana Tata Ruang Wilayah Provinsi Jawa Timur Tahun 2011 – 2031;
34. Peraturan Daerah Provinsi Jawa Timur Nomor 1 Tahun 2014 tentang Penyelenggaraan Jalan Berkeselamatan;
35. Peraturan Daerah Provinsi Jawa Timur Nomor 11 Tahun 2016 tentang Pembentukan dan Susunan Perangkat Daerah (Lembaran Daerah Provinsi Jawa Timur Tahun 2016 Nomor 1 Seri C, Tambahan Lembaran Daerah Provinsi Jawa Timur Nomor 63), sebagaimana telah diubah dengan Peraturan Daerah Provinsi Jawa Timur Nomor 5 Tahun 2020 tentang Perubahan Ketiga atas Peraturan Daerah Provinsi Jawa Timur Nomor 11 Tahun 2016 tentang Pembentukan dan Susunan Perangkat Daerah (Lembaran Daerah Provinsi Jawa Timur Tahun 2020 Nomor 1 Seri C, Tambahan Lembaran Daerah Provinsi Jawa Timur Nomor 102);
36. Peraturan Daerah Provinsi Jawa Timur Nomor 7 Tahun 2019 tentang Rencana Pembangunan Jangka Menengah Daerah (RPJMD) Provinsi Jawa Timur Tahun 2019-2024 (Lembaran Daerah Provinsi Jawa Timur Tahun 2019 Nomor 5 Seri D, Tambahan Lembaran Daerah Provinsi Jawa Timur Nomor 94);
37. Peraturan Daerah Provinsi Jawa Timur Nomor 4 Tahun 2021 tentang Perubahan atas Peraturan Daerah Provinsi Jawa Timur Nomor 7 Tahun 2019 tentang Rencana Pembangunan Jangka Menengah Daerah (RPJMD) Provinsi Jawa Timur Tahun 2019-2024;
38. Peraturan Gubernur Jawa Timur Nomor 75 Tahun 2016 tentang Kedudukan, Susunan Organisasi, Uraian Tugas dan Fungsi Serta Tata Kerja Dinas Pekerjaan Umum Bina Marga Provinsi Jawa Timur;
39. Peraturan Gubernur Jawa Timur Nomor 57 Tahun 2018 tentang Nomenklatur, Susunan Organisasi, Uraian Tugas dan Fungsi Serta Tata Kerja Unit Pelaksana Teknis Dinas Pekerjaan Umum Bina Marga Provinsi Jawa Timur;

40. Peraturan Gubernur Nomor 39 Tahun 2020 tentang Peraturan Pelaksanaan Peraturan Daerah Provinsi Jawa Timur Nomor 9 Tahun 2019 tentang Pengarusutamaan Gender;
41. Keputusan Gubernur Jawa Timur Nomor 188/127/KPTS/013/2016 tentang Penetapan Ruas – Ruas Jalan dalam Jaringan Jalan Primer Menurut Fungsinya sebagai Jalan Kolektor – 2 dan Jalan Kolektor – 3;
42. Keputusan Gubernur Jawa Timur Nomor 188/128/KPTS/013/2016 tentang Penetapan Ruas – Ruas Jalan Menurut Statusnya Sebagai Jalan Provinsi;

1.3. Maksud dan Tujuan

Perubahan Kedua Rencana Strategis (Renstra) Dinas Pekerjaan Umum Bina Marga Provinsi Jawa Timur Tahun 2019 – 2024 ini disusun dengan maksud :

1. Mengidentifikasi hambatan dan tantangan 5 (lima) tahun kedepan.
2. Menyusun arah kebijakan dalam memberikan pelayanan kepada masyarakat di bidang jalan.
3. Menyusun tujuan dan sasaran Rencana Strategis sesuai tugas dan fungsi.
4. Menyusun Indikator dan target kinerja.
5. Menyusun Program dan Kegiatan untuk mendukung tujuan dan sasaran.

Adapun tujuan Perubahan Kedua Rencana Strategis (Renstra) Dinas Pekerjaan Umum Bina Marga Provinsi Jawa Timur Tahun 2019 – 2024 ini adalah :

1. Memberikan pedoman dan pengarah dalam penyelenggaraan jalan provinsi di Jawa Timur.
2. Sebagai dasar dalam penyusunan rencana kerja tahunan.
3. Memberikan panduan dalam pengukuran kinerja.

1.4. Sistematika Penulisan

Perubahan Kedua Rencana Strategis (Renstra) Dinas Pekerjaan Umum Bina Marga Provinsi Jawa Timur ini disusun dengan sistematika sebagai berikut :

BAB I : PENDAHULUAN

Terdiri dari Latar Belakang; Landasan Hukum; Maksud dan Tujuan; serta Sistematika Penulisan.

BAB II : GAMBARAN PELAYANAN PERANGKAT DAERAH

Terdiri dari Tugas, Fungsi, dan Struktur Organisasi Perangkat Daerah;
Sumber Daya Perangkat Daerah; Kinerja Pelayanan Perangkat Daerah;
Tantangan dan Peluang Pengembangan Pelayanan Perangkat Daerah.

BAB III : PERMASALAHAN DAN ISU-ISU STRATEGIS PERANGKAT DAERAH.

Terdiri dari Identifikasi Permasalahan Berdasarkan Tugas dan Fungsi Pelayanan Perangkat Daerah; Telaahan Visi, Misi, dan Program Kepala Daerah dan Wakil Kepala Daerah Terpilih; Telaahan Renstra Kementerian Pekerjaan Umum dan Perumahan Rakyat, Penentuan Isu-isu Strategis.

BAB IV : TUJUAN DAN SASARAN

Tujuan dan Sasaran Jangka Menengah Perangkat Daerah

BAB V : STRATEGI DAN ARAH KEBIJAKAN

BAB VI : RENCANA PROGRAM DAN KEGIATAN SERTA PENDANAAN

BAB VII : KINERJA PENYELENGGARAAN BIDANG URUSAN

BAB VIII : PENUTUP

BAB II

GAMBARAN PELAYANAN PERANGKAT DAERAH

2.1 Tugas, Fungsi, dan Struktur Organisasi Perangkat Daerah

Pemerintah Provinsi Jawa Timur mempunyai kewenangan penyelenggaraan jalan provinsi yang meliputi pengaturan, pembinaan, pembangunan, dan pengawasan jalan provinsi, hal ini sesuai dengan Undang-undang nomor 38 tahun 2004 tentang Jalan dan Peraturan Pemerintah nomor 34 tahun 2006 tentang Jalan. Dinas Pekerjaan Umum Bina Marga Provinsi Jawa Timur mempunyai kewenangan penyelenggaraan jalan provinsi di Jawa Timur sepanjang 1.421,00 km, hal ini sesuai Surat Keputusan Gubernur Jawa Timur Nomor 188/128/KPTS/013/2016 tanggal 12 Februari 2016 tentang Penetapan Ruas-ruas Jalan Menurut Statusnya Sebagai Jalan Provinsi, yang berada pada 37 Kabupaten/Kota di Jawa Timur.

Sesuai dengan amanat Undang-Undang Nomor 23 tahun 2014 tentang Pemerintahan Daerah dan Peraturan Pemerintah Nomor 18 Tahun 2016 tentang Perangkat Daerah, maka keberadaan Dinas Pekerjaan Umum Bina Marga Provinsi Jawa Timur diatur melalui Peraturan Daerah Provinsi Jawa Timur Nomor 11 Tahun 2016 tentang Pembentukan dan susunan Perangkat Daerah Provinsi Jawa Timur, dan Peraturan Gubernur Jawa Timur Nomor 104 Tahun 2021 tentang Kedudukan, Susunan Organisasi, Uraian Tugas dan Fungsi serta Tata Kerja Dinas Pekerjaan Umum Bina Marga Provinsi Jawa Timur serta Peraturan Gubernur Jawa Timur Nomor 57 Tahun 2018 tentang Nomenklatur, Susunan Organisasi, Uraian Tugas dan Fungsi serta Tata Kerja Unit Pelaksana Teknis Dinas Pekerjaan Umum Bina Marga Provinsi Jawa Timur.

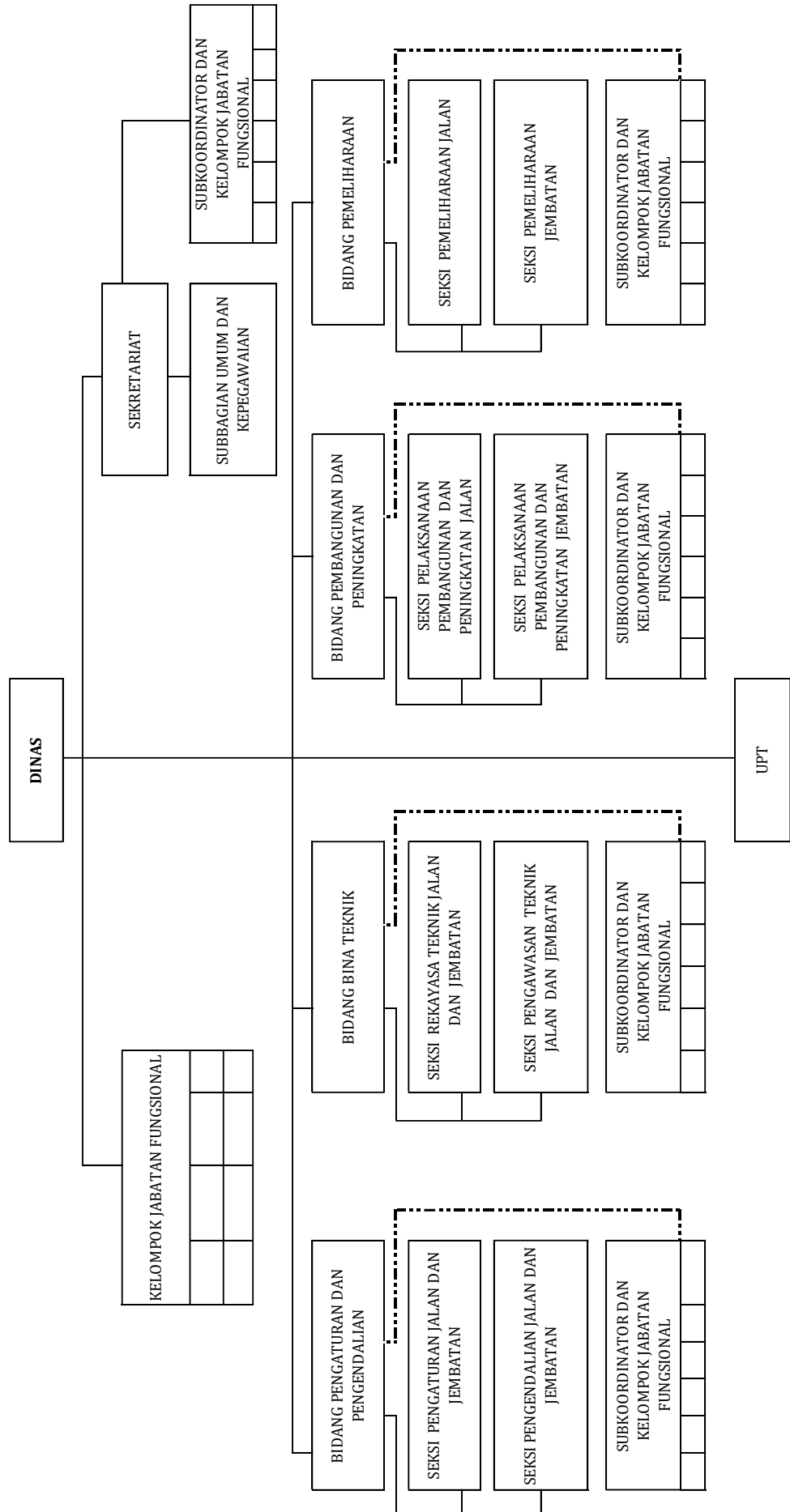
Berdasarkan Pasal 4 ayat (1) dan (2) Peraturan Gubernur Jawa Timur Nomor 104 Tahun 2021, tugas Dinas Pekerjaan Umum Bina Marga Provinsi Jawa Timur adalah “ Membantu Gubernur melaksanakan urusan pemerintahan yang menjadi kewenangan Pemerintah Provinsi di bidang pekerjaan umum kebinamargaan dan tugas pembantuan “, dengan fungsi sebagai berikut :

- a. Perumusan kebijakan di bidang pekerjaan umum kebinamargaan;
- b. Pelaksanaan kebijakan di bidang pekerjaan umum kebinamargaan;
- c. Pelaksanaan evaluasi dan pelaporan di bidang pekerjaan umum kebinamargaan;
- d. Pelaksanaan administrasi Dinas di bidang pekerjaan umum kebinamargaan;

- e. Pelaksanaan fungsi lain yang diberikan oleh Gubernur terkait dengan tugas dan fungsinya.

Untuk melaksanakan tugas dan fungsi Dinas Pekerjaan Umum Bina Marga Provinsi Jawa Timur, maka dibentuk susunan organisasi seperti terlihat pada Gambar 2.1

Gambar 2.1 Struktur Organisasi Dinas Bina Marga Provinsi Jawa Timur



Berdasarkan Peraturan Gubernur Jawa Timur 104 Tahun 2021 tentang Kedudukan, Susunan Organisasi, Uraian Tugas dan Fungsi serta Tata Kerja Dinas Pekerjaan Umum Bina Marga Provinsi Jawa Timur dan Peraturan Gubernur Jawa Timur Nomor 57 Tahun 2018 tentang Nomenklatur, Susunan Organisasi, Uraian Tugas dan Fungsi serta Tata Kerja Unit Pelaksana Teknis Dinas Pekerjaan Umum Bina Marga Provinsi Jawa Timur, terdiri dari :

1. Kepala Dinas

Dalam melaksanakan tugas, kedudukannya berada di bawah dan bertanggung jawab kepada Gubernur melalui Sekretaris Daerah Provinsi.

2. Sekretaris

Mempunyai tugas merencanakan, melaksanakan, mengoordinasikan, dan mengendalikan kegiatan administrasi umum, kepegawaian, perlengkapan, penyusunan program dan anggaran, keuangan, kelembagaan, hubungan masyarakat dan protokol.

Fungsi :

- a) Pengelolaan pelayanan administrasi umum dan perizinan;
- b) Pengelolaan administrasi kepegawaian;
- c) Pengelolaan administrasi keuangan;
- d) Pengelolaan administrasi perlengkapan;
- e) Pengelolaan aset dan barang milik negara/daerah;
- f) Pengelolaan urusan rumah tangga, hubungan masyarakat, dan protokol;
- g) Penyusunan perencanaan umum penanganan jalan dan jembatan;
- h) Pelaksanaan koordinasi penyusunan program, anggaran dan perundang-undangan;
- i) Pelaksanaan koordinasi penyelesaian masalah hukum (*non yustisia*) di bidang kepegawaian;
- j) Pelaksanaan koordinasi penyelenggaraan tugas bidang;
- k) Pengelolaan kearsipan dan perpustakaan;
- l) Pelaksanaan monitoring serta evaluasi organisasi/kelembagaan dan tata laksana;
- m) Pelaksanaan tugas-tugas lain yang diberikan oleh Kepala Dinas.

3. Bidang Pengaturan dan Pengendalian

Mempunyai tugas melaksanakan penyusunan kebijakan, pedoman operasional, pengembangan jaringan jalan, dan evaluasi penyelenggaraan jalan serta penetapan status dan fungsi jalan.

Fungsi :

- a) Penyusunan perumusan kebijakan teknis pengaturan dan pengendalian jalan dan jembatan;
- b) Pengelolaan pengembangan sistem manajemen jalan;
- c) Penyusunan rancangan pengembangan jaringan jalan;
- d) Penyusunan studi kelayakan dan analisa dampak lingkungan serta studi lainnya;
- e) Penyusunan laporan kinerja pelaksanaan penyelenggaraan jalan dan jembatan;
- f) Pengelolaan data leger dan pemetaan jalan;
- g) Pengelolaan data kondisi jalan dan jembatan;
- h) Penyusunan rancangan penetapan fungsi, status, dan kelas jalan;
- i) Pelaksanaan kajian laik fungsi jalan dan jembatan;
- j) Pelaksanaan pengendalian dan fasilitasi pemanfaatan ruang jalan dan jembatan;
- k) Pelaksanaan monitoring, evaluasi dan pelaporan bidang pengaturan dan pengendalian; dan
- l) Pelaksanaan fungsi lain yang diberikan oleh Kepala Dinas.

4. Bidang Bina Teknik

Mempunyai tugas melaksanakan perencanaan teknik, pengawasan teknik, kajian teknik, dan pengembangan teknologi bidang jalan dan jembatan.

Fungsi :

- a) Pelaksanaan perumusan kebijakan bina teknik;
- b) Pelaksanaan perencanaan teknik jalan dan jembatan;
- c) Pelaksanaan evaluasi hasil perencanaan teknik jalan dan jembatan;
- d) Pelaksanaan pengawasan teknik jalan dan jembatan;
- e) Pelaksanaan evaluasi hasil pengawasan teknik jalan dan jembatan;
- f) Pelaksanaan penyusunan perkiraan harga satuan dasar dan harga satuan pekerjaan;
- g) Pelaksanaan kajian teknik dan pengembangan teknologi metode bahan dan peralatan bidang jalan dan jembatan;

- h) Pelaksanaan pembinaan teknis jalan Provinsi dan jalan kabupaten/kota;
- i) Pembinaan terhadap pelaksanaan jasa konstruksi bidang kebinamargaan;
- j) Penyusunan standar dokumen pelaksanaan jasa konstruksi bidang kebinamargaan;
- k) Pelaksanaan pengembangan sumberdaya manusia pelaku jasa konstruksi bidang kebinamargaan;
- l) Pelaksanaan kajian, serta pengembangan teknik jalan dan jembatan;
- m) Pelaksanaan monitoring, evaluasi dan pelaporan bidang bina teknik; dan
- n) Pelaksanaan fungsi lain yang diberikan oleh Kepala Dinas.

5. Bidang Pembangunan dan Peningkatan

Mempunyai tugas melaksanakan pembinaan, pengendalian, evaluasi, pelaporan pelaksanaan pembangunan jalan dan jembatan serta pemberian fasilitasi pengadaan lahan.

Fungsi :

- a) Perumusan kebijakan teknis pembangunan dan peningkatan jalan dan jembatan;
- b) Penyelenggaraan pembinaan dan pengendalian kegiatan pembangunan/peningkatan jalan dan jembatan;
- c) Pelaksanaan penelitian dan pengkajian dokumen pengadaan/kontrak kegiatan pembangunan/peningkatan jalan dan jembatan;
- d) Pelaksanaan fasilitasi pengadaan lahan untuk pembangunan/ peningkatan jalan dan jembatan;
- e) Pelaksanaan koordinasi pembangunan/peningkatan jalan dan jembatan;
- f) Pelaksanaan monitoring, evaluasi, dan pelaporan pelaksanaan kegiatan pembangunan/ peningkatan jalan dan jembatan; dan
- g) melaksanakan tugas lain yang diberikan oleh Kepala Dinas.

6. Bidang Pemeliharaan

Mempunyai tugas melaksanakan pembinaan, pengendalian, evaluasi, pelaporan pelaksanaan pemeliharaan jalan dan jembatan, serta monitoring pelaksanaan kegiatan penanggulangan kerusakan jalan dan jembatan akibat bencana/kejadian alam..

Fungsi :

- a) Perumusan kebijakan teknis pemeliharaan jalan dan jembatan;

- b) Pelaksanaan pembinaan dan pengendalian kegiatan pemeliharaan jalan dan jembatan;
- c) Pelaksanaan penelitian dan pengkajian dokumen pengadaan/kontrak kegiatan pemeliharaan jalan dan jembatan;
- d) Pelaksanaan koordinasi pemeliharaan jalan dan jembatan;
- e) Pelaksanaan koordinasi kegiatan penanggulangan kerusakan jalan dan jembatan akibat bencana/kejadian alam;
- f) Pelaksanaan monitoring dan evaluasi pelaksanaan kegiatan penanggulangan kerusakan jalan dan jembatan akibat bencana/kejadian alam;
- g) Pelaksanaan monitoring, evaluasi, dan pelaporan pelaksanaan kegiatan pemeliharaan jalan dan jembatan; dan;
- h) Pelaksanaan fungsi lain yang diberikan oleh Kepala Dinas..

7. Unit Pelaksana Teknis (UPT),

Mempunyai tugas melaksanakan sebagian tugas Dinas dalam penanganan, pengelolaan jalan dan jembatan, ketatausahaan dan pelayanan masyarakat. Unit Pelaksana Teknis (UPT) kedudukannya berada di bawah dan bertanggungjawab kepada Kepala Dinas. Unit Pelaksana Teknis (UPT) Dinas Pekerjaan Umum Bina Marga terdiri dari :

A. UPT Pengelolaan Jalan dan Jembatan

UPT Pengelolaan Jalan dan Jembatan merupakan unsur pelaksana teknis Dinas yang melaksanakan tugas-tugas teknis operasional di lapangan, dipimpin oleh Kepala UPT yang berkedudukan di bawah dan bertanggungjawab kepada Kepala Dinas.

Tugas :

Melaksanakan sebagian tugas Dinas dalam penanganan, pengelolaan jalan dan jembatan, ketatausahaan dan pelayanan masyarakat.

Fungsi :

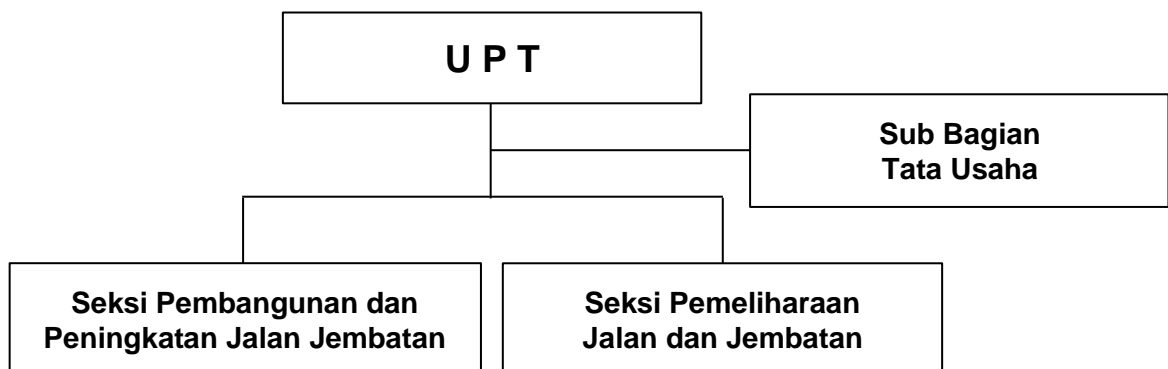
- a) Penyusunan perencanaan program dan kegiatan UPT;
- b) Pelaksanaan administrasi teknik penanganan jalan dan jembatan;
- c) Pelaksanaan penanganan jalan dan jembatan;
- d) Pelaksanaan survey, penilaian dan pelaporan kondisi jalan dan jembatan;

- e) pelaksanaan pengoperasian dan pemeliharaan alat berat, peralatan dan kendaraan;
- f) Pelaksanaan penanganan jalan dan jembatan dalam keadaan darurat dan mendesak;
- g) Pelaksanaan dukungan dan saran pertimbangan pemberian rekomendasi teknis pemanfaatan bagian-bagian jalan;
- h) Pelaksanaan pelayanan pemberian informasi pemanfaatan bagian-bagian jalan;
- i) Pelaksanaan tugas ketatausahaan;
- j) Pelaksanaan monitoring, evaluasi dan pelaporan; dan
- k) Pelaksanaan tugas-tugas lain yang diberikan oleh Kepala Dinas.

Terdapat 11 UPT Pengelolaan Jalan dan Jembatan yang terdiri dari :

- 1) UPT Pengelolaan Jalan dan Jembatan Surabaya,
- 2) UPT Pengelolaan Jalan dan Jembatan Mojokerto,
- 3) UPT Pengelolaan Jalan dan Jembatan Bojonegoro,
- 4) UPT Pengelolaan Jalan dan Jembatan Madiun,
- 5) UPT Pengelolaan Jalan dan Jembatan Pacitan,
- 6) UPT Pengelolaan Jalan dan Jembatan Kediri,
- 7) UPT Pengelolaan Jalan dan Jembatan Malang,
- 8) UPT Pengelolaan Jalan dan Jembatan Probolinggo,
- 9) UPT Pengelolaan Jalan dan Jembatan Jember,
- 10) UPT Pengelolaan Jalan dan Jembatan Banyuwangi,
- 11) UPT Pengelolaan Jalan dan Jembatan Pamekasan,

Untuk melaksanakan tugas dan fungsinya maka dibentuk struktur Organisasi seperti terlihat pada Gambar 2.2 berikut :



Gambar 2.2 Struktur Organisasi UPT Pengelolaan Jalan dan Jembatan

1 Wilayah kerja UPT Pengelolaan Jalan dan Jembatan, adalah :

1. Unit Pelaksana Teknis Pengelolaan Jalan dan Jembatan Surabaya, berkedudukan di Surabaya dengan wilayah kerja Kota Surabaya, Kabupaten Gresik, Kabupaten Sidoarjo dan Kabupaten Lamongan, yang meliputi :

NOMOR		N A M A R U A S	PANJANG JALAN (KM)
RUAS	SUB RUAS		
Kabupaten Gresik			
150		Bts. Kota Surabaya - Driyorejo - Legundi	11,380
151		Legundi - Bts. Kab. Mojokerto	9,650
			21,030
Kota Surabaya			
150	11K	Jln. Mastrip (Surabaya)	7,860
150	12K	Jln. Gunungsari (Surabaya)	3,390
150	11K	Jln. Joyoboyo (Surabaya)	0,920
			12,170
Kabupaten Sidoarjo			
152		Krian By Pass(Simpang 4)-Krian(Simpang 5)	1,340
153		Krian - Bts. Kab. Mojokerto	7,550
154	11K	Jln. Pahlawan (Sidoarjo)	3,400
154		Bts Kota Sidoarjo – Krian	14,770
155		Sepanjang – Taman	1,450
156		Mlirip - Bts. Kab. Mojokerto	0,620
			29,130
Kabupaten Lamongan			
148		Babat – Bts. Kab. Jombang	30,780
149	11K	Jl. Lamong Rejo (Lamongan)	1,060
149	12K	Jl. Achmad Dahlan (Lamongan)	0,090
149	13K	Jl. Sunan Drajat (Lamongan)	0,690
149	14K	Jl. Raya Mantup (Lamongan)	2,170
149		Lamongan – Bts. Kab. Mojokerto	21,700
			56,490
Panjang Jalan UPT Pengelolaan Jalan dan Jembatan Surabaya			118,820

2. Unit Pelaksana Teknis Pengelolaan Jalan dan Jembatan Mojokerto berkedudukan di Mojokerto dengan wilayah kerja Kota Mojokerto, Kabupaten Mojokerto, dan Kabupaten Jombang, yang meliputi :

NOMOR		N A M A R U A S	PANJANG JALAN (KM)
RUAS	SUB RUAS		
Kabupaten Jombang			
166		Bts. Kab. Mojokerto – Ploso	13,800
167		Bts. Kab. Lamongan – Ploso	13,190
168		Ploso – Bts Kota Jombang	6,570
168	11K	Jl. Wahab Hasbullah (Jombang)	1,860
169	11K	Jl. Hasyim Asyari (Jombang)	2,280
169		Bts. Kota Jombang – Pulorejo	11,830
170		Pulorejo – Bts Kab. Kediri (Pare)	2,850
171		Pulorejo – Bts Kab. Kediri (Kandangan)	8,870
			61,250
Kabupaten Mojokerto			
157		Bts. Kab. Sidoarjo –Bts Kota Mojosari	2,680
157	11K	Jln.Pemuda (Mojosari)	2,150
157	12K	Jln. Erlangga (Mojosari)	0,780
157	13K	Jln. Hasanudin (Mojosari)	1.150
158		Bts. Kota Mojosari – Pandanarum	9,080
159		Pandanarum – Pacet	6,230
160		Bts. Kota Batu (Jbt. Cangar II)	10,370
161		Bts. Kab.Gresik - Mlirip	7,330
162		Bts. Kab. Sidoarjo – Mojokerto	3,290
163		Mojokerto – Gedek	4,710
164		Bts. Kab. Lamongan – Gedek	18,180
165		Gedek – BTS. Kab. Jombang	7,160
			73,110
Panjang Jalan UPT Pengelolaan Jalan dan Jembatan Mojokerto			134.360

3. Unit Pelaksana Teknis Pengelolaan Jalan dan Jembatan Bojonegoro, berkedudukan di Bojonegoro dengan wilayah kerja Kabupaten Bojonegoro dan Kabupaten Tuban, yang meliputi :

NOMOR		N A M A R U A S	PANJANG JALAN (KM)
RUAS	SUB RUAS		
Kabupaten Tuban			
145		Bts. Kab. Bojonegoro - Ponco	3,660
146		Ponco – Jatinegoro (Bts. Prov. Jateng)	42,460
147		Pakah – Ponco	35,960
			82,080
Kabupaten Bojonegoro			
143		Bts. Kota Bojonegoro – Bts. Kab. Tuban	3,110
143	11K	Jln. Jagung Suprpto (Bojonegoro)	0,540
143	12K	Jl. Sawunggaling (Bojonegoro)	0,990
143	13K	Jl. Basuki Rachmad (Bojonegoro)	1,540
144	11K	Jl. Cokroaminoto (Bojonegoro)	0,980
144	12K	Jl. KH. R. Moch. Rosyid (Bojonegoro)	1,680
144		Bts. KotaBojonegoro - (Pajeng) Bts. Kab. Nganjuk	39,570
			48,410
Panjang Jalan UPT Pengelolaan Jalan dan Jembatan Bojonegoro			130,490

4. Unit Pelaksana Teknis Pengelolaan Jalan dan Jembatan Madiun, berkedudukan di Madiun dengan wilayah kerja Kota Madiun, Kabupaten Madiun, Kabupaten Ngawi, Kabupaten Ponorogo, Kabupaten Magetan dan Kabupaten Trenggalek, yang meliputi :

NOMOR		N A M A R U A S	PANJANG JALAN (KM)
RUAS	SUB RUAS		
Kabupaten Magetan			
141		Maospati - Bts. Kota Magetan	9,150
141	11K	Jln. Mongisidi (Magetan)	0,640
141	12K	Jln. Diponegoro (Magetan)	0,440
141	13K	Jln. Dr. Sutomo (Magetan)	0,270

141	14K	Jln. A. Yani (Magetan)	0,790
141	15K	Jln. PB. Sudirman (Magetan)	0,540
141	16K	Jln. Pahlawan (Magetan)	0,590
141	17K	Jln. Gubernur Suryo (Magetan)	2,460
142		Bts. Kota Magetan - Cemorosewu (Bts. Prov Jateng)	24,180
			39,060
Kabupaten Ponorogo			
139		Dengok - Bts. Kab. Pacitan	22,890
140		Bts. Kota Ponorogo–Biting (Bts. Prov. Jateng)	15,730
140	11K	Jln. Hayam Wuruk (Ponorogo)	2,410
140	12K	Jln. Trunojoyo (Ponorogo)	1,320
			42,350
Panjang Jalan UPT Pengelolaan Jalan dan Jembatan Madiun			81,410

5. Unit Pelaksana Teknis Pengelolaan Jalan dan Jembatan Pacitan, berkedudukan di Pacitan dengan wilayah kerja Kabupaten Pacitan yang meliputi :

NOMOR		N A M A R U A S	PANJANG JALAN (KM)
RUAS	SUB RUAS		
Kabupaten Pacitan			
136		Bts. Kab. Ponorogo – Bts. Kota Pacitan	44,810
136	11K	Jln. Tentara Pelajar	2,510
136	12K	Jln. Basuki Racmad	0,600
137		Arjosari – Purwantoro (Bts. Prov. Jateng)	46,140
138		Wareng – Mukus	8,230
Panjang Jalan UPT Pengelolaan Jalan dan Jembatan Pacitan			102,290

6. Unit Pelaksana Teknis Pengelolaan Jalan dan Jembatan Kediri, berkedudukan di Kediri dengan wilayah kerja Kota Kediri, Kabupaten Kediri, Kabupaten Blitar, Kab. Tulungagung, Kabupaten Nganjuk, yang meliputi :

NOMOR		N A M A R U A S	PANJANG JALAN (KM)
RUAS	SUB RUAS		
Kota Kediri			
175	11K	Jln. Sersan Bahrin (Kediri)	0,730

175	12 K	Jln. Gatot Subroto (Kediri)	1,290
175	13 K	Jln. Ahmad Dahlan (Kediri)	0,320
176	11 K	Jln. Kapt. Tendean (Kediri)	3,950
181	11K	Jln. A. Yani (Kediri)	0,640
			6,930
Kabupaten Nganjuk			
172		Bts.Kab. Bojonegoro (Pajeng) – Nganjuk (Guyangan)	20,660
173		Guyangan – Simpang Empat Candi	7,730
174		Bts. Kota Nganjuk (Simpang Empat Candi)- Bts. Kab. Kediri	10,280
			38,670
Kabupaten Kediri			
175		Bts. Kab. Nganjuk - Bts. Kota Kediri	10,280
176		Kediri - Bts. Kab. Blitar	14,520
177		Bts. Kab. Jombang – Pare	6,330
177	11K	Jln. Cokroaminoto (Pare)	2,080
177	12K	Jln. Ki Hajar Dewantoro (Pare)	1,760
177	13K	Jln. Veteran (Pare)	2,010
177	14K	Jln. Dr. Wahidin (Pare)	0,480
177	15K	Jln. Gajah Mada (Pare)	1,780
177	16K	Jln. Panglima Polim (Pare)	1,560
178		Bts. Kab. Jombang – Kandangan	3,580
179		Bts. Kab. Malang – Kandangan	2,090
180		Kandangan –Bts. Kota Pere	6,040
180	11K	Jln. Mayor Bismo (Pare)	3,000
180	12K	Jln. Letjen Sutoyo (Pare)	1,530
180	13K	Jln. Wr. Supratman (Pare)	0,410
180	14K	Jln. P. Sudirman (Pare)	1,460
180	15K	Jln. Pahlawan (Pare)	1,130
180	16K	Jln. Dr. Soetomo (Pare)	1,530
180	17K	Jln. Sukarno - Hatta (Pare)	1,360
181		Bts. Kota Pare – Bts. Kota Kediri	15,530
			78,460
Kabupaten Tulungagung			

182		Ngantru – Bts. Kab. Blitar	9,580
			9,580
Kota Blitar			
186	11K	Jln. Tanjung (Blitar)	2,540
186	12K	Jln. Cepaka (Blitar)	0,380
186	13K	Jln. Cemara (Blitar)	2,330
			5,250
Kabupaten Blitar			
183		Bts. Kab. Kediri – Srengat	8,140
184		Bts. Kab. Tulungagung – Srengat	10,250
185		Srengat - Bts. Kota Blitar	10,490
			28,880
Panjang Jalan UPT Pengelolaan Jalan dan Jembatan Kediri			167,770

7. Unit Pelaksana Teknis Pengelolaan Jalan dan Jembatan Malang, berkedudukan di Malang dengan wilayah kerja Kota Malang, Kabupaten Malang, dan Kota Batu, yang meliputi :

NOMOR		N A M A R U A S	PANJANG JALAN (KM)
RUAS	SUB RUAS		
Kota Malang			
188	11K	Jln. Tlogo Mas (Malang)	2,320
188	12K	Jln. Mayjen. Hariyono (Malang)	1,850
188	13K	Jln. Sukarno - Hatta (Malang)	2,690
188	14K	Jln. Borobudur (Malang)	1,090
188	15K	Jln. A. Yani (Malang)	1,580
189	11K	Jln. Kol. Sugiono (Malang)	1,070
			10,600
Kabupaten Malang			
187		Bts. Kota Batu - Bts. Kab. Kediri	39,950
188		Bts. Kota Malang - Bts. Kota Batu (Sengkaling)	1,790
189		Bts. Kota Malang – Turen	19,970
190		Karanglo - Bts. Kota Batu (Karang Ploso)	8,000
			69,710

Kota Batu			
191	11K	Jln. Raya Cangar	7,720
191	12K	Jln. Raya Tulungrejo	7,190
191	13K	Jln. Raya Punten	1,500
191	14K	Jln. Bukit Berbunga	2,400
191	15K	Jln. Brantas	0,840
192	11K	Jln. Trunojoyo	4,540
192	12K	Jln. P. Sudirman	1,580
192	13K	Jln. Gajah Mada	0,250
192	14K	Jln. Diponegoro	1,350
192	15K	Jln. Patimurah	1,360
192	16K	Jln. Ir. Soekarno	5,160
192	11K	Jln. Dr. M. Hatta	2,210
			36,100
Panjang Jalan UPT Pengelolaan Jalan dan Jembatan Malang			116,41

8. Unit Pelaksana Teknis Pengelolaan Jalan dan Jembatan Probolinggo, berkedudukan di Probolinggo dengan wilayah kerja Kota Probolinggo, Kabupaten Probolinggo, Kabupaten Lumajang, Kabupaten Pasuruan dan Kota Pasuruan, yang meliputi :

NOMOR		N A M A R U A S	PANJANG JALAN (KM)
RUAS	SUB RUAS		
Kabupaten Pasuruan			
194		Pandaan – Tretes	9,270
195		Bts. Kota Pasuruan – Kejayan	1,690
196		Kejayan – Tosari	35,270
197		Kejayan – Purwosari	19,000
198		Purwodadi – Nongkojajar	20,910
			86,140
Kota Pasuruan			
195	11K	Jl. KH. Achmad Dahlan/Pohjentrek	1,290
			1,290
Kabupaten Lumajang			
199		Grobogan – Bts. Kab. Jember	20,900
200	11K	Jln. Letjen. Panjaitan	0,580

200	12K	Jln. Kapten Suwandak	0,790
200	13K	Jln. Mayjen Sukertiyo	0,760
200	14K	Jln. Mahakam	1,190
200		Bts. Kota Lumajang - Bts. Kab. Jember	14,280
			38,500
Panjang Jalan UPT Pengelolaan Jalan dan Jembatan Probolinggo			125,930

9. Unit Pelaksana Teknis Pengelolaan Jalan dan Jembatan Jember, yang berkedudukan di Jember dengan wilayah kerja Kabupaten Jember dan Kabupaten Bondowoso, yang meliputi :

NOMOR		N A M A R U A S	PANJANG JALAN (KM)
RUAS	SUB RUAS		
Kabupaten Jember			
201		Bts. Kab. Lumajang – Pondokdalem	9,750
202		Bts. Kab. Lumajang – Kencong	6,780
203		Kencong – Kasian	15,330
204		Kasian – Puger	7,030
205		Kasian – Balung	7,310
206		Balung – Rambipuji	10,560
207		Balung – Ambulu	13,590
208		Ambulu - Bts. Kota Jember (Mangli)	17,970
208	11K	Jln. Oto Iskandar (Jember)	1,790
209		Arjasa - Bts. Kota Jember	1,400
209	11K	Jln. Supriadi (Jember)	0,810
209	12K	Jln. Slamet Riyadi (Jember)	2,590
209	13K	Jln. Moch. Seruji (Jember)	0,930
209	14K	Jln. PB. Sudirman (Jember)	1,520
210		Bts. Kab. Bondowoso – Arjasa	9,200
211		Bts. Kab Bondowoso – Kalisat	12,830
212		Kalisat – Sempolan	8,190
			127,580

Kabupaten Bondowoso			
213		Bts. Kota Bondowoso - Bts. Kab. Situbondo	22,960
213	11K	Jln. K.H. Hasyim Ashari (Bondowoso)	1,050
213	12K	Jln. K.H. Wachid Hasyim (Bondowoso)	0,620
213	13K	Jln. PB. Sudirman (Bondowoso)	0,450
213	14K	Jln. Letjen. Karsono (Bondowoso)	0,250
214		Maesan - Bts. Kab. Jember (Arjasa)	2,190
215	11K	Jln. Letjen. Sutarman (Bondowoso)	0,220
215	12K	Jln. A. Yani (Bondowoso)	1,960
215	11K	Jln. Mastrip (Bondowoso)	0,430
215		Bts. Kota Bondowoso – Maesan	11,730
216		Bts. Kab. Situbondo - Bts. Kota Bondowoso	20,320
216	11K	Jln. Diponegoro (Bondowoso)	2,470
217		Maesan –Bts. Kab. Jember (Kalisat)	4,230
			68,880
Panjang Jalan UPT Pengelolaan Jalan dan Jembatan Jember			196,460

10. Unit Pelaksana Teknis Pengelolaan Jalan dan Jembatan Banyuwangi yang berkedudukan di Banyuwangi dengan wilayah kerja Kabupaten Banyuwangi dan Kabupaten Situbondo, yang meliputi :

NOMOR		N A M A R U A S	PANJANG JALAN (KM)
RUAS	SUB RUAS		
Kabupaten Banyuwangi			
220		Genteng Kulon – Wonorekso	16,140
221		Wonorekso – Rogojampi	4,620
222		Genteng – Temuguruh	10,530
223		Temuguruh-Wonorekso	5,170
224		Jajag –Simpang Lima Petahunan - Pasanggaran	22,100
225		Benciluk – Glagah Agung	9,660
226		Glagah Agung – Grajagan	9,710
227		Glagah Agung - Tegal Dlimo	13,140

			91,070
Kabupaten Situbondo			
218	11K	Jln. A. Jakfar (Situbondo)	0,160
218	12K	Jln. Diponegoro (Situbondo)	0,480
218	13K	Jln. Pemuda (Situbondo)	5,940
218		Bts. Kab. Bondowoso - Bts. Kota Situbondo	2,710
219		Buduan - Bts. Kab. Bondowoso	7,800
			17,090
Panjang Jalan UPT Pengelolaan Jalan dan Jembatan Banyuwangi			108,160

11. Unit Pelaksana Teknis Pengelolaan Jalan dan Jembatan Pamekasan, berkedudukan di Pamekasan dengan wilayah kerja Kabupaten Pamekasan, Kabupaten Sumenep, Kabupaten Sampang dan Kabupaten Bangkalan, yang meliputi :

NOMOR		N A M A R U A S	PANJANG JALAN (KM)
RUAS	SUB RUAS		
Kabupaten Sampang			
228	11K	Jln. Kusuma Bangsa (Sampang)	1,110
228		Bts. Kota Sampang - Ketapang	37,200
229	11K	Jln. Imam Bonjol (Sampang)	0,810
229		Bts. Kota Sampang - Omben	11,800
230		Bts. Kota Sampang - Omben	5,380
			56,300
Kabupaten Pamekasan			
231	11K	Jln. Stadion (Pamekasan)	1,225
231	12K	Jln. Raya Nyalaran (Pamekasan)	1,550
231	13K	Jln. Raya Blumbungan (Pamekasan)	2,450
231		Pamekasan – Sotabar	34,960
232		Bts. Kab. Sampang - Pamekasan	11,100
232	11K	Jln. Raya Propoh (Pamekasan)	0,980
232	12K	Jln. Dirgahayu (Pamekasan)	1,070
232	13K	Jln. Pintu Gerbang (Pamekasan)	0,320

232	14K	Jln. Kabupaten (Pamekasan)	0,520
232	15K	Jln. Diponegoro (Pamekasan)	0,490
			54,600
Kabupaten Sumenep			
233	11K	Jln. Imam Bonjol (Sumenep)	0,550
233	12K	Jln. Raya Gapura (Sumenep)	1,170
233		Bts. Kota Sumenep - Pantai Lumbang	26,280
			28,000
Panjang Jalan UPT Pengelolaan Jalan dan Jembatan Pamekasan			138,900

B. UPT Laboratorium Pengujian Konstruksi

UPT Laboratorium Pengujian merupakan unsur pelaksana teknis Dinas yang melaksanakan kegiatan teknis operasional dan/atau kegiatan teknis penunjang tertentu dan dipimpin oleh Kepala UPT yang berkedudukan di bawah dan bertanggungjawab kepada Kepala Dinas.

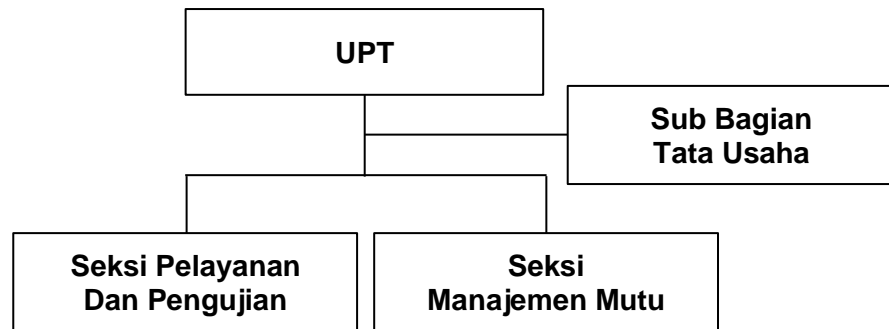
Tugas :

UPT Laboratorium Pengujian mempunyai tugas melaksanakan kegiatan teknis operasional dan/atau kegiatan teknis penunjang Dinas di bidang pelayanan laboratorium pengujian, manajemen mutu, fasilitasi pengembangan rekayasa teknologi bidang jalan dan jembatan, ketatausahaan, dan pelayanan masyarakat.

Fungsi :

- a) Penyusunan perencanaan program dan kegiatan UPT;
- b) Pelaksanaan pengujian laboratorium konstruksi;
- c) Pengendalian kualitas bahan dan hasil pekerjaan konstruksi;
- d) Penyiapan bahan dukungan teknis pelaksanaan kajian untuk pengembangan teknologi jalan dan jembatan;
- e) Pelaksanaan pemeliharaan peralatan laboratorium;
- f) Pelaksanaan urusan ketatausahaan;
- g) Pelaksanaan pelayanan masyarakat;
- h) Pelaksanaan monitoring, evaluasi, dan pelaporan; dan
- i) Pelaksanaan tugas-tugas lain yang diberikan oleh Kepala Dinas.

Untuk melaksanakan tugas dan fungsinya maka dibentuk struktur organisasi seperti terlihat pada Gambar 2.3 berikut :



Gambar 2.3 Struktur Organisasi UPT Laboratorium Pengujian Konstruksi

2.2 Sumber Daya Perangkat Daerah

Sumber daya yang dimiliki Dinas Pekerjaan Umum Bina Marga Provinsi Jawa Timur meliputi sumber daya manusia, sumber aset/ modal. Sumber daya aset/modal meliputi bangunan gedung dan tanah, peralatan mesin pemeliharaan jalan.

2.2.1 Sumber Daya Manusia

Jumlah pegawai Dinas Pekerjaan Umum Bina Marga Provinsi Jawa Timur status Januari 2021 berjumlah 793 (tujuh ratus sembilan puluh tiga) orang, yang apabila dikategorikan berdasarkan golongan ruang kepangkatan, pendidikan, dan gender sebagaimana ditunjukkan dalam Tabel 2.1., Tabel 2.2., dan Tabel 2.3. dengan uraian sebagai berikut :

Tabel 2.1.

Jumlah Pegawai Berdasarkan Tingkat Pendidikan

NO	TINGKAT PENDIDIKAN			JUMLAH
	JENJANG	TEKNIK	NON TEKNIK	
1.	S2	77	21	98
2.	S1	176	63	239
3.	D3	8	-	8
4.	SLTA	-	393	393

5.	SLTP	-	32	32
6.	SD	-	23	23
J U M L A H				793

Tabel 2.2
Jumlah Pegawai Berdasarkan Usia

NO	USIA	JUMLAH
1.	> 54 TAHUN	411
2.	50 – 54 TAHUN	151
3.	40 – 49 TAHUN	80
4.	30 – 39 TAHUN	81
5.	< 30 TAHUN	70
J U M L A H		793

Tabel 2.3
Jumlah Pegawai Berdasarkan Golongan

NO	GOLONGAN	JUMLAH
1.	I/A	-
2.	I/B	-
3.	I/C	2
4.	I/D	4

5.	II/A	39
6.	II/B	27
7.	II/C	67
8.	II/D	75
9.	III/A	157
10.	III/B	177
11.	III/C	82
12.	III/D	108
13.	IV/A	47
14.	IV/B	7
15.	IV/C	-
16.	IV/D	1
17.	IV/E	-
J U M L A H		793

2.2.2 Sumber Daya Aset/Modal

Dalam penyelenggaraan jalan Provinsi Jawa Timur didukung sarana prasarana berupa kantor, kendaraan dinas, kendaraan operasional, dan perlengkapan kantor, dengan rincian jenis aset sebagaimana disajikan pada Tabel 2.4. Sisanya adalah aset tanah dan infrastruktur yang merupakan infrastruktur publik.

Tabel 2.4 Aset Bangunan dan Kendaraan Dinas

NO	DAFTAR SARANA DAN PRASARANA	JUMLAH SARANA DAN PRASARANA DALAM KONDISI			
		BAIK	SEDANG	RUSAK RINGAN	RUSAK BERAT
1.	Kantor Dinas PU Bina Marga	1			
	Depo Peralatan	1			

2.	Kantor UPT	12			
3.	Kantor Pembantu UPT	4	2	13	
4.	Rumah Dinas	10	16		
	Kantor Pengamat	22	2	16	18
5.	Sarana Transportasi :				
	a. Kendaraan roda dua (R2)	181	5	55	45
	b. Kendaraan roda empat (R4)	127	0	7	4

Tabel 2.5 Aset Peralatan Unit Pemeliharaan Rutin

NO	DAFTAR PERALATAN	JUMLAH PERALATAN DALAM KONDISI			
		BAIK	RUSAK RINGAN	RUSAK BERAT	JUMLAH
1	Motor Grader	3	1	1	5
2	Bulldozer	7		1	8
3	Excavator Mini	8	2	1	11
4	Excavator	1	1		2
5	Tandem Roller	24	4	8	36
6	Wheel Loader	9	3	3	15
7	Truck Crane 3t	8	1	4	13
8	Truck Crane 5t	1	1		2
9	Dump Truck	22	5	8	35
10	Self Loader	1	1		2
11	Head Truck Trailer		1		1
12	Asphalt Cold Milling W100	1	1		2
13	Asphalt Cold Milling W50	9	2	1	12
14	Asphalt Finiser	10	1	1	12
15	Tire Roller 3t	2			2
16	Plate Compactor	15	5	4	24
17	Air Compressor	17	3	4	24
18	Portable Air Compressor	1			1
19	Asphalt Sprayer	5		7	12
20	Asphalt Cutter	7	2	3	12
21	Asphalt Recycling Machine			1	1

2.3 Kinerja Pelayanan Perangkat Daerah

Dinas Pekerjaan Umum Bina Marga Provinsi Jawa Timur menyelenggarakan jalan sepanjang 1.760,91 kilometer Mulai Tahun 2011 sampai dengan Tahun 2016 dan Sesuai Surat Keputusan Gubernur Jawa Timur nomor 188/128/KPTS/013/2016 tanggal 12 Februari 2016, panjang jalan yang provinsi menjadi 1.421,00 kilometer. Terdapat

penurunan panjang jalan provinsi yang disebabkan karena terdapat beberapa ruas jalan berstatus provinsi yang beralih status menjadi jalan berstatus nasional maupun jalan kabupaten/kota. Selain itu, terdapat juga perubahan status dari jalan nasional dan jalan kabupaten menjadi jalan provinsi.

Persentase jalan provinsi dalam kondisi mantap merupakan gambaran kondisi baik dan sedang jalan provinsi dibagi dengan panjang total jalan provinsi. Sedangkan persentase Jalan Provinsi yang memenuhi persyaratan teknis jalan dalam sistem jaringan jalan primer yang menjamin pengguna jalan berkendara dengan selamat, tingkat capaian kinerja Dinas Pekerjaan Umum Bina Marga Provinsi Jawa Timur berdasarkan sasaran/target Renstra periode 2019 – 2024. Ada 3 (tiga) indikator kinerja yang dituangkan dalam Rencana Strategis Dinas Pekerjaan Umum Bina Marga Provinsi Jawa Timur seperti terlihat pada Tabel 2.6 berikut :

Tabel 2.6
Pencapaian Kinerja Pelayanan Perangkat Daerah Dinas Pekerjaan Umum Bina Marga
Provinsi Jawa timur

No	Indikator Kinerja sesuai dengan Tugas dan Fungsi perangkat Daerah	Target NSPK	Target SPM	Target IKK	Target Indikator lainnya (2019)	Target Renstra Perangkat Daerah Tahun ke-						Realisasi Capaian Tahun ke-			Rasio Capaian Tahun ke-			Keterangan
						2019	2020	2021	2022	2023	2024	2019	2020	2021	2019	2020	2021	
1	2	3	4	5	6	7						8			9			10
1	Persentase Jalan Provinsi dalam kondisi mantap	√	-	√	91,77	91,77	91,77	92,09	93,66	93,66	93,66	92,35	92,10	89,61	100,63	100,36	97,31	
2	Persentase Jalan Provinsi yang memenuhi persyaratan teknis jalan	√	-	-	61,82	61,82	62,45	63,14	62,55	62,55	62,55	62,32	62,55	62,55	100,81	100,16	99,07	
3	Indeks Konektivitas	-	-	-	0,695	0,695	0,699	0,704	0,848	0,848	0,848	0,713	0,758	0,707	102,59	108,44	100,43	
4	Persentase Jalan Provinsi yang memenuhi Tingkat Pelayanan/ Level of Service (LoS) minimal B	-	-	-	24,09	24,09	25,28	26,52	-	-	-	31,82	54,11	32,17	132,09	214,04	121,30	
5	Persentase Jalan Provinsi yang Tingkat Pelayanannya (Rasio Volume Kapasitas/RVK) di bawah 0,75	√	-	-	-	-	-	-	89,51	89,51	89,51	-	-	-	-	-	-	

Pada tahun 2021, kondisi kemantapan jalan mengalami penurunan presentase sebesar -2,49% dari tahun sebelumnya yaitu menjadi 89,61%. Penurunan kemantapan ini merupakan dampak dari kondisi pandemi Covid-19. Sesuai Perintah dari Gubernur dalam rangka *refocusing* anggaran untuk penanganan pandemi Covid-19, sehingga terdapat paket pekerjaan pemeliharaan berkala, rekonstruksi, dan pelebaran jalan yang dibatalkan.

Anggaran pemeliharaan rutin yang ada tidak seimbang dengan volume kerusakan jalan. Selain itu faktor musim hujan dengan curah hujan tinggi yang mampu mempercepat proses kerusakan jalan.

Capaian kinerja juga dilakukan terhadap pengelolaan pendanaan pelayanan Dinas Pekerjaan Umum Bina Marga Provinsi Jawa Timur melalui pelaksanaan Renstra sebelumnya, periode 2015 – 2019 untuk mengidentifikasi potensi dan permasalahan khusus pada aspek pendanaan pelayanan penyelenggaraan jalan seperti pada Tabel 2.7 berikut :

Tabel 2.7
Anggaran dan Realisasi Pendanaan Pelayanan Perangkit Daerah Dinas Pekerjaan Umum Bina Marga
Provinsi Jawa Timur

No.	Uraian	Anggaran pada Tahun ke-						Realisasi Anggaran pada Tahun ke-						Rasio Realisasi dan Anggaran pada Tahun ke-						Rata - rata Pertumbuhan			
		2019	2020	2021	2022	2023	2024	2019	2020	2021	2022	2023	2024	2019	2020	2021	2022	2023	2024	Anggaran	Realisasi		
1	2																						
1	Program Pelayanan Administrasi Perkantoran	5.654.804.600						4.978.659.540													88,04	942.467.493	829.776.590,00
2	Program Peningkatan Sarana dan Prasarana Aparatur	15.039.728.000						14.186.723.388													94,45	2.503.288.000	2.364.455.564,67
3	Program Peningkatan Kapasitas Kelembagaan Perangkat Daerah	4.613.530.300						4.135.190.798													89,63	768.921.717	689.198.466,33
4	Program Penyusunan, Pengendalian dan Evaluasi Dokumen Perencanaan Pemerintahan	4.579.100.600						4.419.896.899													96,52	763.183.493	736.649.483,17
5	Program Pengaturan, Pengendalian Jalan Dan Jembatan	18.344.576.000						15.666.943.179													85,35	3.057.429.333	2.699.490.529,83
6	Program Pemenuhan Kualitas Perencanaan Dan Perencanaan	21.054.056.000						17.910.345.600													85,07	3.509.009.333	2.985.057.600,00
7	Program Pembiayaan, Evaluasi Pelaksanaan Pembangunan Dan Rekonstruksi Jalan Dan Jembatan Serta Fasilitas Pengaliran Lahan	17.219.500.000						15.946.023.286													92,60	2.869.916.667	2.657.672.214,33
8	Program Pembiayaan, Evaluasi Pelaksanaan Pemeliharaan Jalan/Jembatan	15.050.750.250						13.632.447.497													90,58	2.508.488.275	2.272.074.582,83
9	Program Pengaliran Peralihan Berat Dan Jembatan Bailey	6.441.800.000						6.142.059.608													95,35	1.073.633.333	1.023.676.601,33
10	Program Penyediaan Dan Pemeliharaan Sarana Dan Prasarana	26.445.169.400						24.023.615.869													90,84	4.407.528.233	4.003.935.978,11
11	Program Peningkatan Pelayanan Dan Pengujian Laboratorium Bahan Jalan & Jembatan	4.936.000.000						4.519.765.820													91,57	822.666.667	753.294.303,33
12	Program Rehabilitasi/Pemeliharaan Jalan Dan Jembatan	513.526.609.850						429.100.069.381													83,56	85.587.768.308	71.516.678.230,09
13	Program Pembangunan Dan Rekonstruksi Jalan Dan Jembatan	258.191.606.000						198.761.665.816													76,98	43.031.934.333	33.126.947.636,06
14	Program Pelayanan Kesekretariatan		25.004.275.424																			41.67.379.237	3.881.191.045,33
15	Program Penyediaan Dan Pemeliharaan Sarana Dan Prasarana		17.517.584.770																			2.919.597.462	2.826.050.033,17
16	Program Pengelolaan Peralihan Berat Dan Jembatan Bailey		8.793.404.000																			1.465.567.333	1.414.890.145,00
17	Program Pengaturan Dan Pengendalian Jalan Dan Jembatan		8.078.704.319																			1.346.450.720	1.190.620.026,50

No.	Uraian	Anggaran pada Tahun ke-					Realisasi Anggaran pada Tahun ke-					Rasio Realisasi dan Anggaran pada Tahun ke-					Rata - rata Pertumbuhan				
		2019	2020	2021	2022	2023	2024	2019	2020	2021	2022	2023	2024	2019	2020	2021	2022	2023	2024	Anggaran	Realisasi
		3					4					5					6				
18	Program Pemenuhan Kualitas Perencanaan Dan Pengawasan Program Pembiayaan, Evaluasi Pelaksanaan Pembangunan Dan Rekonstruksi Jalan Dan Jembatan Serta Fasilitas Pengadaan Jalan	8.340.647.000	5.620.601.176	7.705.272.946	-	-	-	-	-	-	-	-	-	-	-	-	-	-	-	1.390.107.833	1.284.212.157,67
19	Program Pembiayaan Dan Evaluasi Pelaksanaan Pemeliharaan Jalan Dan Jembatan	33.260.464.100	41.979.564.000	4.783.302.602	-	-	-	-	-	-	-	-	-	-	-	-	-	-	-	936.766.863	784.717.100,33
20	Program Pemeliharaan Jalan Dan Jembatan	41.979.564.000	41.979.564.000	16.243.961.276	-	-	-	-	-	-	-	-	-	-	-	-	-	-	-	5.543.410.683	2.707.326.879,33
21	Program Penanganan Jalan Dan Jembatan Wilayah UPT PJJ Surabaya	41.002.183.500	31.912.131.909	24.758.656.279	-	-	-	-	-	-	-	-	-	-	-	-	-	-	-	6.996.594.000	4.126.442.713,17
22	Program Penanganan Jalan Dan Jembatan Wilayah UPT PJJ Mojokerto	26.054.022.000	31.997.900.000	20.637.722.513	-	-	-	-	-	-	-	-	-	-	-	-	-	-	-	6.833.697.250	5.318.688.651,50
23	Program Penanganan Jalan Dan Jembatan Wilayah UPT PJJ Bojonegara	31.997.900.000	27.650.280.000	16.034.693.301	-	-	-	-	-	-	-	-	-	-	-	-	-	-	-	4.342.337.000	4.086.866.744,83
24	Program Penanganan Jalan Dan Jembatan Wilayah UPT PJJ Madun	30.392.300.000	46.714.414.101	25.403.744.461	-	-	-	-	-	-	-	-	-	-	-	-	-	-	-	5.332.883.333	3.439.620.418,83
25	Program Penanganan Jalan Dan Jembatan Wilayah UPT PJJ Pactan	67.534.912.000	67.534.912.000	24.919.494.314	-	-	-	-	-	-	-	-	-	-	-	-	-	-	-	3.775.046.667	2.672.448.883,50
26	Program Penanganan Jalan Dan Jembatan Wilayah UPT PJJ Kediri	28.634.831.000	17.365.633.500	17.275.405.640	-	-	-	-	-	-	-	-	-	-	-	-	-	-	-	5.065.483.333	4.234.957.410,17
27	Program Penanganan Jalan Dan Jembatan Wilayah UPT PJJ Malang	7.634.709.100	7.634.709.100	7.144.811.130	-	-	-	-	-	-	-	-	-	-	-	-	-	-	-	7.785.735.694	4.133.242.385,67
28	Program Penanganan Jalan Dan Jembatan Wilayah UPT PJJ Probolinggo	24.139.400.000	17.365.633.500	17.275.405.640	-	-	-	-	-	-	-	-	-	-	-	-	-	-	-	11.255.818.667	11.208.644.156,17
29	Program Penanganan Jalan Dan Jembatan Wilayah UPT PJJ Jember	184.603.537.900	184.603.537.900	183.563.178.870	-	-	-	-	-	-	-	-	-	-	-	-	-	-	-	4.772.471.833	4.423.657.612,67
30	Program Penanganan Jalan Dan Jembatan Wilayah UPT PJJ Banyuwangi	1.039.691.261.130	1.039.691.261.130	1.039.691.261.130	-	-	-	-	-	-	-	-	-	-	-	-	-	-	-	4.023.333.333	3.668.995.777,50
31	Program Penanganan Jalan Dan Jembatan Wilayah UPT PJJ Jember	1.039.691.261.130	1.039.691.261.130	1.039.691.261.130	-	-	-	-	-	-	-	-	-	-	-	-	-	-	-	2.894.272.290	2.879.234.273,33
32	Program Pemeliharaan Pelebaran Jalan Dan Jembatan	7.634.709.100	7.634.709.100	7.144.811.130	-	-	-	-	-	-	-	-	-	-	-	-	-	-	-	1.272.451.517	1.190.801.855,00
33	Program Pemeliharaan Pelebaran Jalan Dan Jembatan	1.039.691.261.130	1.039.691.261.130	1.039.691.261.130	-	-	-	-	-	-	-	-	-	-	-	-	-	-	-	137.583.701.688	28.299.280.064,83
34	Program Penyelenggaraan Jalan	1.336.921.783.226	1.336.921.783.226	1.336.921.783.226	-	-	-	-	-	-	-	-	-	-	-	-	-	-	-	567.394.079.019	215.129.945.196,58

Realisasi anggaran Dinas PU Bina Marga Provinsi Jawa Timur selama tahun 2019 - 2021 menunjukkan hasil yang sangat baik. Pada tahun 2019, capaian realisasi anggaran sebesar 82,09 %. Kemudian pada tahun 2020, dengan adanya pandemi Covid-19 sebagai Bencana Nasional, sehingga berdampak pada *refocusing* anggaran. Namun realisasi anggaran tahun 2020 mampu mencapai 83,23%. Dan pada tahun 2021, realisasi anggaran mencapai 95,99%.

2.4 Tantangan dan Peluang Pengembangan Pelayanan Perangkat Daerah

Pemerintah Provinsi Jawa Timur melalui Dinas Pekerjaan Umum Bina Marga Provinsi Jawa Timur dituntut dapat memberikan pelayanan yang lebih baik kepada masyarakat pengguna jalan berupa kecepatan respon terhadap perbaikan kerusakan jalan, peningkatan kualitas jalan dalam kondisi baik dan sedang dengan indikator kinerja berupa kemantapan jalan, peningkatan kapasitas jalan pada ruas jalan dengan volume lalu lintas tinggi, dan pengembangan jaringan jalan untuk mendukung kawasan strategis dan kawasan potensial di Wilayah Jawa Timur.

Pemanfaatan teknologi informasi maupun teknologi peralatan untuk penanganan jalan dan jembatan merupakan alternatif yang dapat menunjang terhadap perbaikan dan peningkatan pelayanan kepada masyarakat, tantangan dan peluang dalam pengembangan pelayanan di bidang jalan dapat dijelaskan dengan analisis SWOT sebagai berikut :

1. Strength (Kekuatan)

Beberapa unsur kekuatan untuk mengembangkan pelayanan di bidang jalan yang antara lain :

- a. Kondisi untuk seluruh jalan provinsi memiliki tingkat kemantapan fungsionalnya sebesar 89,61% pada akhir tahun 2021;
- b. Tenaga teknis profesional dan Pejabat Fungsional jalan dan jembatan yang ada mampu memberikan kontribusi dalam peningkatan pelayanan di bidang jalan.
- c. Peralatan Unit Pemeliharaan Rutin (UPR) yang ada, baik alat berat maupun jembatan *bailey* sangat mendukung dalam rangka penanganan cepat dan tanggap terhadap jalan yang rusak maupun kejadian bencana.

2. Weakness (Kelemahan)

Beberapa yang dapat menyebabkan lemahnya pelayanan dalam bidang jalan antara lain :

- a. Masih rendahnya kesadaran pengendara kendaraan bermotor terhadap peraturan lalu lintas mengenai batasan beban angkut kendaraan;
- b. Kondisi cuaca pada musim hujan dengan intensitas tinggi;
- c. Rusaknya jalan dan jembatan akibat bencana alam;
- d. Penurunan kondisi jalan akibat terlampauinya umur rencana;
- e. Berkurangnya jumlah tenaga teknis profesional dikarenakan purna tugas dan rekrutmen tenaga teknis yang belum sesuai dengan kebutuhan.

3. Opportunities (Peluang)

Dalam pengembangan pelayanan bidang jalan terdapat beberapa peluang yang dapat dilakukan yaitu :

- a. Meningkatkan jumlah tenaga profesional teknis dengan pendidikan dan pelatihan sesuai kebutuhan dan jabatan;
- b. Menambah kelengkapan peralatan UPR pada setiap Unit Pelaksana Teknis Jalan dan Jembatan;
- c. Penggunaan teknologi baru untuk pemeliharaan jalan dan jembatan;
- d. Penyediaan data kondisi jalan dan jembatan yang selalu ter-*update*;
- f. Penyusunan dan pengembangan sistem informasi jalan dan jembatan.

4. Threats (Ancaman)

Beberapa ancaman yang dapat terjadi dalam penyelenggaraan jalan dan jembatan :

- a. Adanya tuntutan pidana dari pengguna jalan yang mengalami kecelakaan akibat jalan yang rusak;
- b. Tuntutan penanganan yang cepat terhadap jalan dan jembatan yang rusak;
- c. Tuntutan dari masyarakat untuk mendapatkan pelayanan di bidang jalan yang aman, nyaman dan lancar;

BAB III
PERMASALAHAN DAN ISU – ISU STRATEGIS PERANGKAT DAERAH

3.1 Identifikasi Permasalahan Berdasarkan Tugas dan Fungsi Pelayanan Perangkat Daerah

Berdasarkan hasil pelaksanaan dan evaluasi kinerja dari periode sebelumnya, permasalahan – permasalahan yang dihadapi oleh Dinas Pekerjaan Umum Bina Marga Provinsi Jawa Timur, adapun inventarisasi masalah disajikan pada Tabel 3.1 berikut :

Tabel 3.1

Pemetaan Permasalahan untuk Penentuan Prioritas dan Sasaran Pembangunan Daerah

No	POKOK MASALAH	MASALAH UTAMA	AKAR MASALAH
1	2	3	4
1	Tingginya tingkat Kebutuhan pelayanan jalan dan Jembatan	Relatif rendahnya tingkat pelayanan infrastruktur jalan dibandingkan tuntutan kebutuhan masyarakat sebagai akibat kondisi jalan Provinsi yang ada	Tertunda atau batalnya beberapa program strategis prioritas penanganan Jalan Provinsi
2	Tingginya tingkat terjadinya Kerusakan Jalan (Jalan Mudah Rusak)	Terlampauinya umur rencana Sebagian besar Jalan Provinsi, perubahan iklim yang menyebabkan Kondisi cuaca ekstrim serta perubahan tata guna lahan	Kurang optimalnya Prioritas penanganan dan pemeliharaan jalan Provinsi (serta tidak semua Prioritas penanganan ditangani)
3	Sebagian besar jalan Provinsi belum memenuhi lebar standar jalan Provinsi	Rendahnya pertumbuhan jalan provinsi dengan lebar standar (Data akhir 2018: 691,43 km dari 1.421 km jalan provinsi atau baru sekitar 48,66% jalan memenuhi lebar standar)	Tidak tuntasnya pelaksanaan strategi prioritas penanganan jalan provinsi
4	Semakin bertambahnya ruas jalan provinsi yang mengalami lonjakan kepadatan lalu lintas (VCR mendekati 0,85)	Terganggunya kelancaran mobilisasi masyarakat serta berpotensi menurunkan waktu tempuh kendaraan (logistic time)	Strategi penanganan jalan kurang merespon perubahan tata guna lahan dan dinamika ekonomi masyarakat
5	Tuntutan pengembangan dan pemerataan ekonomi wilayah Jawa Timur khususnya wilayah Selatan Jawa Timur	Belum Tuntasnya Pembangunan Jalan Lintas selatan Jawa Timur (Pansela)	Dinas PU BM Jatim tidak bisa mendapatkan gambaran yang utuh permasalahan yang terjadi. Saat ini kewenangan penanganan dalam kendali BPJN Jatim Bali Kementerian PUPR
6	Kesiapan Jalan Provinsi merespon pengembangan kawasan strategis dan potensial baru di wilayah Jawa Timur	Belum siapnya jaringan jalan Provinsi untuk mendukung arus mobilisasi masyarakat kawasan strategis dan potensial baru di wilayah Jawa Timur	Tidak adanya penambahan ruas jalan baru dalam jaringan jalan Provinsi (tidak optimalnya sinergi para pemangku jalan pusat, provinsi maupun kota/ kabupaten)
7	Adanya disparitas kapasitas sumber daya manusia pada unit kerja eselon III di lingkungan DPU BM Jatim	Menurunnya jumlah pegawai teknis di UPT sebagai akibat banyaknya pegawai yang telah memasuki waktu purna tugas	Pola pembinaan dan pengembangan pegawai yang kurang intensif
8	Tingkat terjadinya Kerusakan Jembatan yang semakin tinggi	Terlampauinya umur rencana Sebagian besar Jembatan Provinsi,	Kurang optimalnya penanganan dan pemeliharaan Jembatan Provinsi

	bencana Alam serta semakin besarnya beban lalu lintas yang melewati jembatan	
--	------------------------------------------------------------------------------	--

3.2 Telaahan Visi, Misi, dan Program Kepala Daerah dan Wakil Kepala Daerah Terpilih

Dalam penyelenggaraan jalan dan jembatan untuk memberikan pelayanan kepada masyarakat, Dinas Pekerjaan Umum Bina Marga Provinsi Jawa Timur berpedoman pada Visi Pemerintah Provinsi Jawa Timur yaitu “Terwujudnya Masyarakat Jawa Timur Yang Adil, Sejahtera, Unggul Dan Berakhlak Dengan Tata Kelola Pemerintahan Yang Partisipatoris Inklusif Melalui Kerja Bersama Dan Semangat Gotong Royong “, dalam periode 2019 – 2024, dengan 4 Misi sebagai berikut :

1. Mewujudkan Keseimbangan Pembangunan Ekonomi, Baik antar Kelompok, antar Sektor dan Keterhubungan Wilayah.
2. Terciptanya Kesejahteraan yang Berkeadilan Sosial, Pemenuhan Kebutuhan Dasar Terutama Kesehatan dan Pendidikan, Penyediaan Lapangan Kerja dengan Memperhatikan Kelompok Rentan.
3. Tata Kelola Pemerintahan yang Bersih, Inovatif, Terbuka, Partisipatoris Memperkuat Demokrasi Kewargaan untuk Menghadirkan Ruang Sosial yang menghargai prinsip Kebhinekaan.
4. Melaksanakan Pembangunan Berdasarkan Semangat Gotong Royong, Berwawasan Lingkungan untuk Menjamin Keselarasan Ruang Ekologi, Ruang Sosial, Ruang Ekonomi dan Ruang Budaya.

Dari ke **empat misi** tersebut di atas Dinas Pekerjaan Umum Bina Marga Provinsi Jawa Timur mengemban **misi ke-satu** yaitu **Mewujudkan Keseimbangan Pembangunan Ekonomi, Baik antar Kelompok, antar Sektor dan Keterhubungan Wilayah**, dengan Tujuan Renstra yaitu Mewujudkan pelayanan jalan provinsi yang prima dalam mendukung jalur distribusi (aksesibilitas dan mobilitas) darat, mendorong keseimbangan antar wilayah dan pertumbuhan ekonomi di Jawa Timur.

3.3 Telaahan Renstra K/L dan Renstra

Sebagai upaya menyinergikan program pembangunan dengan Pemerintah Pusat maka perlu adanya telaahan terhadap Rencana Strategis Kementerian Pekerjaan Umum dan Perumahan Rakyat Tahun 2020-2024, sebagai sebuah gambaran yang akan diwujudkan oleh Kementerian Pekerjaan Umum pada akhir tahun 2024 telah dijabarkan dengan Visi "**Kementerian Pekerjaan Umum dan Perumahan Rakyat yang Andal, Responsif, Inovatif dan Profesional dalam Pelayanan Kepada Presiden dan Wakil Presiden untuk Mewujudkan Visi dan Misi Presiden dan Wakil Presiden: “Indonesia Maju yang Berdaulat, Mandiri, dan Berkepribadian Berlandaskan Gotong Royong”**". Dalam rangka mencapai visi serta mendukung upaya pencapaian target pembangunan nasional, berdasarkan mandat yang diemban oleh Kementerian Pekerjaan Umum dan Perumahan Rakyat sebagaimana yang tercantum

di dalam Peraturan Presiden Nomor 67 Tahun 2019 tentang Penataan Tugas dan Fungsi Kementerian Negara Kabinet Indonesia Maju Periode 2019-2024; misi dan arahan presiden, serta agenda pembangunan yang tertuang dalam RPJMN 2020-2024, maka disusun Misi Kementerian Pekerjaan Umum dan Perumahan Rakyat Tahun 2020 – 2024, yaitu :

1. Memberikan dukungan teknis dan administratif serta analisis yang cepat, akurat, dan responsif kepada Presiden dan Wakil Presiden dalam pengambilan dan pelaksanaan kebijakan pembangunan serta penyelenggaraan infrastruktur Pekerjaan Umum dan Perumahan Rakyat;
2. Memberikan dukungan teknis dan administratif kepada Presiden dalam menyelenggarakan pembangunan infrastruktur sumber daya air, konektivitas, perumahan dan permukiman dalam suatu pengembangan infrastruktur wilayah yang terpadu;
3. Menyelenggarakan pelayanan yang efektif dan efisien di bidang tata kelola, perencanaan, pengawasan, informasi, dan hubungan kelembagaan;
4. Meningkatkan kualitas sumber daya manusia, penyelenggaraan jasa konstruksi, dan pembiayaan infrastruktur dalam mendukung penyelenggaraan infrastruktur Pekerjaan Umum dan Perumahan Rakyat.

Sebagai penjabaran dari visi dan misi, serta dilengkapi dengan rencana sasaran strategis yang hendak dicapai dalam rangka mencapai sasaran nasional yang tertuang dalam RPJMN tahun 2020-2024. Tujuan Kementerian Pekerjaan Umum dan Perumahan Rakyat secara umum adalah memperkuat infrastruktur yang ditujukan untuk mendukung aktivitas perekonomian, serta mendorong pemerataan pembangunan nasional, melalui pembangunan infrastruktur pelayanan dasar; pembangunan konektivitas multimoda untuk mendukung pertumbuhan ekonomi; dan pembangunan infrastruktur perkotaan. Penjabaran lebih lanjut dari tujuan tersebut adalah sebagai berikut :

1. Peningkatan ketersediaan dan kemudahan akses, serta efisiensi pemanfaatan air untuk memenuhi kebutuhan domestik, peningkatan produktivitas pertanian, pengembangan energi, industri dan sektor ekonomi unggulan, serta konservasi dan pengurangan risiko/kerentanan bencana alam;
2. Peningkatan kelancaran konektivitas dan akses jalan yang lebih merata bagi peningkatan pelayanan sistem logistik nasional yang lebih efisien dan penguatan daya saing;
3. Peningkatan pemenuhan kebutuhan perumahan dan infrastruktur permukiman yang layak dan aman menuju terwujudnya *smart living*, dengan pemanfaatan dan pengelolaan yang partisipatif untuk meningkatkan kualitas hidup masyarakat;
4. Peningkatan pembinaan SDM untuk pemenuhan kebutuhan SDM Vokasional bidang konstruksi yang kompeten dan profesional;

5. Peningkatan penyelenggaraan pembangunan infrastruktur yang efektif, bersih dan terpercaya yang didukung oleh SDM Aparatur yang berkinerja tinggi.

Sasaran Strategis pembangunan infrastruktur pekerjaan umum dan perumahan merupakan kondisi yang diinginkan dapat dicapai oleh Kementerian PUPR sebagai suatu *outcome/impact* dari beberapa program yang dilaksanakan. Dalam penyusunannya, Kementerian Pekerjaan Umum dan Perumahan Rakyat menjabarkan 4 Misi ke dalam 5 Sasaran Strategis yang disertai dengan indikator kinerja Sasaran Strategis yang merupakan bagian dari Indikator Kinerja Utama (IKU) Kementerian PUPR yang akan dicapai selama periode 2020-2024. Yang dimaksud dengan Indikator Kinerja Utama (IKU) Kementerian PUPR adalah Indikator Kinerja Sasaran Strategis, Indikator Kinerja Sasaran Program, dan Indikator Kinerja Sasaran Kegiatan yang tercantum dalam Lampiran 2 Matriks Kinerja dan Pendanaan Kementerian PUPR. Adapun 5 (lima) Sasaran Strategis Kementerian PUPR yaitu :

1. Sasaran Strategis pertama (SS-1), yakni : Meningkatnya ketersediaan air melalui infrastruktur Sumber Daya Air, dengan Indikator Kinerja :
 - (1) Persentase penyediaan air baku untuk air bersih di wilayah sungai kewenangan Pusat;
 - (2) Persentase peningkatan perlindungan banjir di Wilayah Sungai (WS) kewenangan Pusat;
 - (3) Kapasitas tampung per kapita;
 - (4) Volume layanan air untuk meningkatkan produktivitas irigasi.
2. Sasaran Strategis kedua (SS-2), yakni : Meningkatnya konektivitas jaringan jalan nasional, dengan Indikator Kinerja : Waktu tempuh pada jalan lintas utama pulau (dalam jam per 100 km).
3. Sasaran Strategis ketiga (SS-3), yakni : Meningkatnya Penyediaan Akses Perumahan dan Infrastruktur Permukiman Yang Layak, Aman dan Terjangkau, dengan Indikator Kinerja :
 - (1) Persentase peningkatan pelayanan infrastruktur permukiman yang layak dan aman melalui pendekatan *smart living*;
 - (2) Persentase pemenuhan kebutuhan rumah layak huni;
4. Sasaran Strategis keempat (SS-4), yakni : Meningkatnya pemenuhan kebutuhan SDM Vokasional bidang konstruksi yang kompeten dan profesional, dengan indikator kinerja :
 - (1) Tingkat pemenuhan kebutuhan SDM Vokasional bidang konstruksi yang kompeten dan profesional;
 - (2) Persentase Lulusan Pendidikan Vokasi yang kompeten dan siap kerja.
5. Sasaran Strategis kelima (SS-5), yakni : Meningkatnya Kualitas Tata Kelola Kementerian PUPR dan Tugas Teknis Lainnya dengan Indikator Kinerja :
 - (1) Tingkat Kualitas Tata Kelola Kementerian PUPR;

- (2) Tingkat Pemenuhan Investasi/Pembiayaan Infrastruktur Pekerjaan Umum dan Perumahan yang didukung sistem, kebijakan dan strategi pembiayaan yang efisien dan efektif;
- (3) Persentase Kualitas Pengawasan Intern dalam Penyelenggaraan Infrastruktur;
- (4) Indeks Pengembangan Kompetensi SDM Aparatur PUPR;
- (5) Tingkat Keselarasan Dukungan Infrastruktur Di Kawasan Strategis;
- (6) Tingkat Keandalan Sumber Daya Konstruksi.

Pembangunan kewilayahan merupakan salah satu prioritas nasional dalam RPJMN 2020-2024 yang diarahkan untuk menyelesaikan isu strategis utama, yaitu ketimpangan antar wilayah dengan sasaran antara lain : (i) meningkatnya pemerataan antarwilayah (Kawasan Barat Indonesia (KBI), Kawasan Timur Indonesia (KTI), Jawa – Luar Jawa), (ii) meningkatnya keunggulan kompetitif pusat–pusat pertumbuhan wilayah, (iii) meningkatnya kualitas, dan akses pelayanan dasar, daya saing serta kemandirian daerah, (iv) meningkatnya sinergi pemanfaatan ruang wilayah. Hal tersebut sejalan dengan Visi Misi Presiden 2020-2024 yaitu “Terwujudnya Indonesia Maju yang Berdaulat, Mandiri, dan Berkepribadian Berlandaskan Gotong Royong”. Visi tersebut diterjemahkan ke dalam 7 (tujuh) agenda pembangunan di mana wilayah menjadi basis pembangunan.

Pembangunan berbasis wilayah ini dipengaruhi oleh beberapa faktor seperti SDM yang berkualitas dan berdaya saing, transformasi ekonomi, dengan memperhatikan/mempertimbangkan lingkungan hidup dan kerentanan bencana serta kondisi Polhukhankam yang kondusif. Peningkatan SDM yang berkualitas dan berdaya saing dicapai melalui revolusi mental dan pembangunan kebudayaan serta pembangunan infrastruktur. Di sisi lain, pertumbuhan ekonomi diharapkan dapat mencapai rata – rata pertumbuhan 5,7 - 6% per tahun dengan struktur yang lebih baik. Kondisi Polhukhankam yang kondusif dapat diwujudkan dengan penyederhanaan regulasi, birokrasi dan stabilitas politik dan pertahanan keamanan.

Pembangunan kewilayahan tahun 2020-2024 menekankan keterpaduan pembangunan dengan memperhatikan pendekatan spasial yang didasarkan pada data, informasi yang baik, akurat, dan lengkap, skenario pembangunan nasional, serta lokasi rencana tata ruang dan daya dukung lingkungan. Selain itu, pembangunan kewilayahan menekankan keterpaduan pembangunan dengan memperhatikan pendekatan spasial yang juga mengutamakan pendekatan holistik dan tematik berdasarkan penanganan secara menyeluruh dan terfokus pada prioritas pembangunan dan lokasi yang paling relevan. Pengembangan wilayah yang terintegrasi sebagai suatu skenario dalam pembangunan kewilayahan merupakan perpaduan dari konsep spasial yang mencakup kawasan strategis, infrastruktur wilayah,

koridor pertumbuhan dan Koridor Pemerataan, kondisi Keterbatasan SDA dan Lingkungan (*Tutupan Lahan/Development Constraint*).

Dalam lima tahun mendatang (2020-2024), sasaran pembangunan kewilayahan yang akan dicapai yaitu “Menurunnya kesenjangan antarwilayah dengan mendorong transformasi dan akselerasi pembangunan wilayah KTI yaitu Kalimantan, Nusa Tenggara, Sulawesi, Maluku, dan Papua, dan tetap menjaga momentum pertumbuhan di wilayah Jawa Bali dan Sumatera”. Untuk mencapai sasaran tersebut, kebijakan dan strategis Pembangunan wilayah tahun 2020-2024 antara lain :

1. Meningkatkan pemerataan antar wilayah KBI dan KTI maupun Jawa dan luar Jawa, melalui strategi pembangunan;
2. Meningkatkan keunggulan kompetitif pusat-pusat pertumbuhan wilayah dengan (i) optimalisasi kawasan strategis prioritas seperti KEK, KI, DPP, dan kawasan lainnya; (ii) optimalisasi Wilayah Metropolitan (WM) dan kota besar di luar Jawa dan meningkatkan daya dukung lingkungan untuk WM dan kota besar di Jawa; (iii) pembangunan kota baru dan pembangunan Ibu Kota Negara di luar pulau Jawa;
3. Meningkatkan kualitas tata kelola pelayanan dasar, daya saing, serta kemandirian daerah;
4. Meningkatkan sinergi pemanfaatan ruang wilayah.

Sesuai Peraturan Presiden Nomor 80 Tahun 2019 tentang tentang Percepatan Pembangunan Ekonomi di Kawasan Gresik - Bangkalan - Mojokerto - Surabaya - Sidoarjo - Lamongan, Kawasan Bromo - Tengger - Semeru, serta Kawasan Selingkar Wilis dan Lintas Selatan, beberapa kawasan strategis yang mendapat dukungan dari Pemerintah Provinsi Jawa Timur adalah Kawasan Prioritas Gerbangkertosusila, Kawasan Madura dan Kepulauan Sebagai Pendukung Kawasan Gerbangkertosusila, Kawasan Selingkar Ijen sebagai Pendukung Kawasan Bromo - Tengger – Semeru, Kawasan Prioritas Selingkar Wilis dan Lintas Selatan. Beberapa ruas jalan provinsi yang mendukung kawasan strategis adalah sebagai berikut :

1. Ruas jalan provinsi yang mendukung akses Kawasan Prioritas Gerbangkertosusila dan sekitarnya :
 - a. Bts. Kab. Sidoarjo - Bts. Kota Mojosari (Link. 157)
 - b. Bts. Kab. Gresik – Mlirip (Link. 161)
 - c. Bts. Kab. Sidoarjo – Mojokerto (Link. 162)
 - d. Mojokerto – Gedek (Link. 163)
 - e. Jln. Wahab Hasbullah (Link. 168.11K)
 - f. Jln. Hasyim Ashari (Link. 168.12K)
 - g. Bts. Kota Jombang – Pulorejo (Link. 169)

2. Ruas jalan provinsi yang mendukung akses Kawasan Madura dan Kepulauan Sebagai Pendukung Kawasan Gerbangkertosusila dan sekitarnya :
 - a. Bts. Kota Sampang – Ketapang (Link. 228)
 - b. Bts. Kota Sampang – Omben (Link. 229)
 - c. Omben - Bts. Kab. Pamekasan (Link. 230)
 - d. Bts. Kab. Sampang - Bts. Kota Pamekasan (Link. 232)
3. Ruas jalan provinsi yang mendukung akses Kawasan Selingkar Ijen sebagai Pendukung Kawasan Bromo - Tengger – Semeru dan Sekitarnya :
 - a. Bts. Kota Pasuruan – Kejayan (Link. 195)
 - b. Kejayan – Tosari (Link. 196)
 - c. Kejayan – Purwosari (Link. 197)
 - d. Purwodadi – Nongkojajar (Link. 198)
4. Ruas jalan provinsi yang mendukung akses Kawasan Prioritas Selingkar Wilis dan Sekitarnya :
 - a. Arjosari - Purwantoro (Bts. Prov. Jateng) (Link. 137)
 - b. Wareng – Kemukus (Link. 138)
5. Ruas jalan provinsi yang mendukung akses Jalan Lintas Selatan dan sekitarnya :
 - a. Bts. Kota Malang – Turen (Link. 189)

3.4 Telaahan Rencana Tata Ruang Wilayah dan Kajian Lingkungan Hidup Strategis

Dalam program pembangunan prasarana dan pengembangan infrastruktur jalan di Jawa Timur perlu adanya sinkronisasi yang mengintegrasikan antar pusat kegiatan dan sebagai pembuka akses wilayah tertinggal, terutama di wilayah selatan Jawa Timur dan Kepulauan Madura serta pembuka akses ke wilayah potensial di Jawa Timur. Pengembangan jaringan jalan yang diantaranya pembangunan jalan bebas hambatan/Tol dan peningkatan status jalan.

Rencana Pengembangan Jalan Bebas Hambatan/Tol Antar Kota, terdiri dari :

- 1) Kertosono – Kediri (+ 40,50 km) (Perpres No. 80/2019)
- 2) Manyar – Tuban (+ 65,00 km)
- 3) Demak – Tuban (+ 174,00 km)
- 4) Mojokerto – Gempol (+ 38,71 km) (Perpres No. 80/2019)
- 5) Malang – Kapanjen (+ 24,00 km) (Perpres No. 80/2019)
- 6) Singosari – Batu (+ 00,00 km)
- 7) Suramadu - Tanjung Bulupandan (+ 15,30 km) (Perpres No. 80/2019)
- 8) Sukorejo - Batu (+ 40,00 km)

- 9) Batu - Kediri (+ 70,00 km)
- 10) Kediri - Tulungagung (+ 20,35 km) (Perpres No. 80/2019)
- 11) Probolinggo - Lumajang (+ 32,00 km) (Perpres No. 80/2019)
- 12) Juanda - Gempol (+ 46,00 km)
- 13) Ngawi - Bojonegoro - Tuban - Lamongan - Gresik (+ 186,80 km) (Perpres No. 80/2019)
- 14) Krian - Pucukan (+ 00,00 km)
- 15) Mojokerto - Lamongan (+ 00,00 km)
- 16) Situbondo - Bondowoso - Jember (+ 65,00 km)
- 17) Lumajang - Jember (+ 56,32 km)
- 18) Jember - Banyuwangi (+ 105,82 km)
- 19) Lumajang - Kepanjen (+ 00,00 km)
- 20) Kepanjen – Tulungagung (+ 00,00 km)
- 21) Tulungagung -Trenggalek (+ 00,00 km)
- 22) Trenggalek – Pacitan (+ 00,00 km)
- 23) Pacitan - Yogyakarta (+ 00,00 km)
- 24) Pasuruan - Sukorejo (+ 00,00 km)

Jalan Bebas Hambatan/Tol Dalam Kota sesuai Perpres No. 80/2019, terdiri dari :

- 1) Waru (Aloha) - Wonokromo - Tanjung Perak (+ 18,20 km)
- 2) Bandara Juanda - Tanjung Perak (+ 23,00 km)

Jaringan Jalan Kolektor Primer 2 (JKP-2) di Provinsi Jawa Timur :

- 1) Nganjuk - Bojonegoro - Ponco - Jatirogo - Bts. Jawa Tengah
- 2) Tuban – Bojonegoro - Nganjuk
- 3) Ponco - Pakah
- 4) Kandangan - Pulorejo - Jombang - Ploso - Babat
- 5) Gedek - Lamongan
- 6) Mojokerto - Mlirip - Legundi - Driyorejo - Joyoboyo
- 7) Turen - Malang - Batu - Kandangan - Pare - Kediri
- 8) Batu - Pacet - Mojosari - Krian By Pass
- 9) Sidoarjo - Krian
- 10) Karanglo - Pendem
- 11) Pare - Pulorejo
- 12) Pandaan – Tretes
- 13) Purwodadi – Nongkojajar

- 14) Purwosari - Kejayan - Pasuruan
- 15) Kejayan - Tosari
- 16) Lumajang - Kencong - Kasihan - Balung - Ambulu - Mangli
- 17) Kasihan - Puger
- 18) Jember - Bondowoso - Situbondo
- 19) Gentengkulon - Wonorekso - Rogojampi
- 20) Blitar - Srengat - Kediri - Nganjuk
- 21) Arjosari - Nawangan
- 22) Pacitan - Arjosari – Dengok
- 23) Wareng - Mukus
- 24) Maospati - Magetan - Cemorosewu
- 25) Ponorogo - Biting
- 26) Ngantru - Srengat

Jaringan Jalan Kolektor Primer 3 (JKP-3) di Provinsi Jawa Timur :

- 1) Sepanjang - Taman
- 2) Mojokerto - Gedek - Bts. Kab. Jombang/Bts. Kab. Mojokerto - Ploso
- 3) Grobogan - Bts.Kab.Jember/Bts.Kab.Lumajang - Pondokdalem
- 4) Balong - Rambipuji
- 5) Maesan - Kalisat - Sempolan
- 6) Buduan - Bondowoso
- 7) Genteng - Temuguruh - Wonorekso
- 8) Jagag - Simpang Lima Petahunan - Pasanggaran
- 9) Benculuk - Glagah Agung - Grajagan
- 10) Glagah Agung - Tegal Dlimo
- 11) Sampang - Ketapang
- 12) Sampang - Omben – Pamekasan
- 13) Pamekasan - Sotabar
- 14) Sumenep - Pantai Lumbang

Jaringan Jalan Strategis Provinsi di Provinsi Jawa Timur :

- 1) Dengok - Pacitan
(mendukung daerah perbatasan Golekpawon / Ponorogo, Trenggalek, Pacitan, Wonogiri, Pawonsari / Pacitan, Wonogiri, Wonosari dan Karismapawirogo / Karanganyar, Wonogiri, Sragen, Magetan, Pacitan, Ngawi, Ponorogo)

- 2) Ponorogo - Biting (Bts. Prov. Jateng)
(mendukung daerah perbatasan Golekpawon / Ponorogo, Trenggalek, Pacitan, Wonogiri dan Karismapawirogo / Karanganyar, Wonogiri, Sragen, Magetan, Pacitan, Ngawi, Ponorogo)
- 3) Maospati – Magetan
(mendukung daerah perbatasan Karismapawirogo / Karanganyar, Wonogiri, Sragen, Magetan, Pacitan, Ngawi, Ponorogo)
- 4) Bojonegoro - Nganjuk - Guyangan - Simpang Empat Candi - Kediri
(mendukung kawasan Selingkarwilis, segitiga emas / Lamongan, Tuban, Bojonegoro, gas bumi / Exxon dan Bandara Kediri)
- 5) Pakah – Ponco
(mendukung kawasan perbatasan Ratubangnegoro / Blora, Tuban, Rembang, Bojonegoro, Segitiga emas / Lamongan, Tuban, Bojonegoro dan gas bumi)
- 6) Babat - Jombang
(mendukung kawasan segitiga emas / Lamongan, Tuban, Bojonegoro)
- 7) Joyoboyo - Driyorejo - Legundi - Mlirip - Mojokerto - Gedek – Ploso
(mendukung kawasan Gerbangkertasusila)
- 8) Krian By Pass - Krian – Mojosari
(mendukung kawasan Gerbangkertasusila)
- 9) Sidoarjo - Krian
(mendukung kawasan Gerbangkertasusila)
- 10) Karanglo - Batu
(mendukung kawasan BTS, Malangraya)
- 11) Turen - Malang - Batu - Bts. Kab. Kediri
(mendukung kawasan BTS, Malangraya)
- 12) Pandaan - Tretes
(mendukung kawasan panas bumi Gunung Welirang, Gunung Arjuno)
- 13) Pasuruan - Kejayan - Tosari
(mendukung kawasan BTS)
- 14) Kejayan - Purwosari
(mendukung kawasan BTS)
- 15) Purwodadi - Nongkojajar
(mendukung kawasan BTS)
- 16) Lumajang – Kencong – Kasian – Balung – Rambipuji

(mendukung kawasan pariwisata / pantai dan rencana pabrik semen puger)

17) Jember - Arjasa - Maesan - Bondowoso - Situbondo

(mendukung kawasan Gunung Ijen)

18) Genteng Kulon - Wonorekso – Rogojampi

(mendukung kawasan Gunung Ijen dan pelabuhan udara)

19) Jajag - Simpang Lima Pertahunan – Pasanggaran

(mendukung kawasan Gunung Ijen)

Secara substansi, keselarasan Renstra Perubahan Dinas PU Bina Marga Provinsi Jawa Timur Tahun 2019-2024 dengan berbagai dokumen terkait akan disampaikan sebagai berikut :

3.4.1 Keselarasan Renstra Perubahan Dinas PU Bina Marga Provinsi Jawa Timur Tahun 2019-2024 dengan RTRW Provinsi Jawa Timur Tahun 2011-2031

Penyusunan Renstra Perubahan Dinas PU Bina Marga Provinsi Jawa Timur Tahun 2019-2024 juga memperhatikan dan mempertimbangkan tujuan dan kebijakan penataan ruang wilayah, struktur ruang, rencana pola ruang serta arahan pemanfaatan ruang yang tercantum dalam Peraturan Daerah Nomor 5 Tahun 2012 tentang RTRW Provinsi Jawa Timur Tahun 2011-2031. Hal ini sebagaimana diatur dalam ketentuan pasal 3 ayat b yang menyatakan bahwa fungsi Rencana Tata Ruang Wilayah provinsi sebagai pedoman dalam penyusunan Perubahan Rencana Jangka Menengah Daerah. Adapun keselarasan Renstra Perubahan Dinas PU Bina Marga Provinsi Jawa Timur Tahun 2019-2024 yang termasuk dalam Misi I Perubahan RPJMD Tahun 2019-2024 Provinsi Jawa Timur dengan RTRW Provinsi Jawa Timur Tahun 2011-2031 yang disajikan pada Tabel 3.4.1 berikut :

Tabel 3.2

Keselarasan Dokumen Renstra-P dalam RPJMD-P dengan RTRW

Misi Renstra-P dalam RPMJD-P 2019-2024	RTRW 2011-2031
Misi 1 : Mewujudkan Keseimbangan Pembangunan Ekonomi, baik antar kelompok, antar sektor dan antar wilayah (<i>spatial policy</i>) didukung oleh keterhubungan antar zona	Pengembangan Kawasan Strategis Pasal 16 <ul style="list-style-type: none"> • Ayat 2 menyatakan pengembangan Kawasan Ekonomi Potensial guna mempercepat perkembangan wilayah dengan cara mengoptimalkan pengembangan Kawasan melalui peningkatan nilai ekonomis Kawasan; menelusuri potensi Kawasan atau subsektor strategis melalui penetapan Kawasan Ekonomi Unggulan baru. • Ayat 3 menyatakan percepatan pengembangan daerah tertinggal untuk mengurangi kesenjangan antarkawasan melalui; (a) penelusuran potensi kawasan atau subsektor strategis yang dapat

	<p>dikembangkan di kawasan tertinggal; (b) memasukan subsektor strategis ke kawasan tertinggal sebagai pemacu pertumbuhan wilayah; (c) penyediaan infrastruktur strategis sebagai pemacu pertumbuhan wilayah; (d) peningkatan kualitas sumber daya manusia, baik sebagai tenaga ahli maupun tenaga pendukung; dan (e) pemberian dukungan kebijakan melalui pemberian instrumen insentif.</p>
--	----------------------------------------------------------------------------------------------------------------------------------------------------------------------------------------------------------------------------------------------------------------------------------------------------------------------------------------------------------------------------------------------

Mengacu pada tabel di atas diketahui bahwa berbagai strategi pengembangan wilayah, sebagaimana tertuang dalam Peraturan Daerah Nomor 5 Tahun 2012 tentang RTRW Provinsi Jawa Timur Tahun 2011-2031 telah menjadi pijakan dalam perumusan RPJMD Jawa Timur tahun 2019-2024 yang disinergikan dengan Renstra Perubahan Dinas PU Bina Marga Provinsi Jawa Timur Tahun 2019-2024.

3.4.2 Keselarasan Renstra Perubahan Dinas PU Bina Marga Tahun 2019-2024 Provinsi Jawa Timur dengan Kajian Lingkungan Hidup Strategis (KLHS)

Pemerintah Provinsi Jawa Timur turut berperan aktif dalam mendukung tercapainya Tujuan Pembangunan Berkelanjutan (TPB) atau *Sustainable Development Goals* (SDGs). Sesuai dengan Peraturan Presiden Nomor 59 Tahun 2017 tentang Pelaksanaan Pencapaian Tujuan Pembangunan Berkelanjutan terdapat 319 indikator sasaran dan sesuai dengan kewenangan Provinsi Jawa Timur terdapat 212 indikator sasaran yang terbagi dalam Tujuan 1 sampai dengan Tujuan 16 dari TPB/SDGs. Sesuai dengan Renstra Perubahan Dinas PU Bina Marga Tahun 2019-2024, bahwa Dinas PU Bina Marga mengemban Misi I sesuai Perubahan RPJMD Tahun 2019-2024 Provinsi Jawa Timur. Adapun keselarasan Renstra Perubahan Dinas PU Bina Marga Provinsi Jawa Timur Tahun 2019-2024 yang termasuk dalam Misi I Perubahan RPJMD Tahun 2019-2024 Provinsi Jawa Timur dengan tujuan tercapainya *Sustainable Development Goals* (SDGs) yang disajikan pada Tabel 3.4.2 berikut :

Tabel 3.3

Keselarasan Dokumen Renstra-P dalam RPJMD-P dengan SDGs

Misi Renstra-P dalam RPMJD-P 2019-2024	<i>Sustainable Development Goals</i>	Target SDGs
Misi 1 : Mewujudkan Keseimbangan Pembangunan Ekonomi, baik antar kelompok, antar sektor dan antar wilayah (<i>spatial policy</i>) didukung oleh	Membangun Infrastruktur yang Tangguh, Meningkatkan Industri, Inklusif dan berkelanjutan, serta Mendorong Inovasi	Mengembangkan infrastruktur yang berkualitas, andal, berkelanjutan dan tangguh, termasuk infrastruktur regional dan lintas batas, untuk mendukung pembangunan ekonomi dan kesejahteraan manusia, dengan fokus pada akses yang terjangkau dan merata bagi semua

keterhubungan antar zona		
--------------------------	--	--

Kemudian untuk keterkaitan antara Perubahan RPJMD Tahun 2019 – 2024 Provinsi Jawa Timur dengan KLHS RPJMD 2019 - 2024 Provinsi Timur Tahun dapat dilihat dari persandingan isu strategis sebagaimana tertuang dalam tabel 3.4.2.1 berikut :

Tabel 3.4

Keselarasn Dokumen Perubahan RPJMD-P dengan KLHS RPJMD

No	Isu Strategis KLHS RPJMD Tahun 2019-2024 Jawa Timur	Perubahan RPJMD Tahun 2019–2024 Provinsi Jawa Timur
1	Kualitas Lingkungan Permukiman, Kesehatan dan Sanitasi	<p>Sesuai Misi 4 : Melaksanakan Pembangunan Berdasarkan Semangat Gotong Royong, Berwawasan Lingkungan untuk Menjamin Keselarasan Ruang Ekologi, Ruang Sosial, Ruang Ekonomi dan Ruang Budaya.</p> <p>Tujuan 1 Misi 4 : Terwujudnya Pembangunan berwawasan Lingkungan.</p>
2	Sumber Daya Air dan Kekeringan	
3	Konflik Pemanfaatan Lahan Pertanian dan Hutan	
4	Kemiskinan dan Permasalahan Sosial (Pendidikan, hukum, dan konflik sosial)	Misi 2 : Terciptanya Kesejahteraan yang Berkeadilan Sosial, Pemenuhan Kebutuhan Dasar Terutama Kesehatan dan Pendidikan, Penyediaan Lapangan Kerja dengan Memperhatikan Kelompok Rentan.

Mengacu pada tabel di atas, dapat diketahui bahwa Misi I yang diemban Dinas PU Bina Marga Provinsi Jawa Timur tidak termasuk dalam Isu Strategis KLHS RPJMD Tahun 2019-2024 Jawa Timur.

3.5 Penentuan Isu – Isu Strategis

Beberapa isu strategis bidang penyelenggaraan jalan dan jembatan dalam rangka untuk memberikan pelayanan kepada masyarakat antara lain :

1. Tuntutan kebutuhan masyarakat yang tinggi terhadap tingkat pelayanan jalan dan kondisi jalan Provinsi;
2. Penurunan kondisi jalan akibat terlampauinya umur rencana di sebagian besar ruas jalan provinsi;
3. Kerusakan jalan akibat perubahan cuaca ekstrim;

4. Potensi gangguan kelancaran mobilisasi masyarakat dan logistik akibat peningkatan kepadatan lalu lintas ($VCR > 0,85$) di sebagian besar ruas jalan provinsi;
5. Kurangnya ruas jalan untuk menunjang kelancaran logistik di wilayah lintas Selatan (Pansela);
6. Belum optimalnya pengembangan Jaringan Jalan yang menuju kawasan strategis dan potensial baru di wilayah Jawa Timur;
7. Penurunan Kondisi Jembatan akibat terlampauinya umur rencana serta akibat beban berlebih ($> BM-100$).

Permasalahan tersebut di atas menjadi bagian isu strategis yang menjadi prioritas dalam penanganan jalan dan jembatan ke depan, beberapa isu strategis yang menjadi perhatian adalah :

1. Mempertahankan kondisi kemantapan jalan dengan pemeliharaan rutin jalan, perbaikan alinyemen jalan dan optimalisasi bahu jalan;
2. Penanganan jalan melalui pekerjaan rekonstruksi jalan;
3. Mitigasi terhadap bahaya bencana longsor dan pembangunan drainase untuk mencegah genangan banjir pada permukaan jalan;
4. Peningkatan kapasitas jalan menuju lebar jalan standar (7 meter);
5. Penambahan ruas jalan baru (jalan sirip) di wilayah Selatan Jawa Timur untuk menunjang Pansela;
6. Meningkatkan koordinasi dengan stakeholder jalan Pusat, Provinsi dan kabupaten/kota dalam rangka mengoptimalkan jaringan jalan;
7. Revitalisasi Jembatan provinsi untuk jembatan yang telah melampaui umur rencana dan akibat beban berlebih ($> BM-100$).

BAB IV

TUJUAN DAN SASARAN

4.1 Tujuan dan Sasaran Jangka Menengah Perangkat Daerah

Tujuan dalam Rencana Strategis (Renstra) merupakan sesuatu kondisi yang akan dicapai atau dihasilkan oleh Perangkat Daerah dalam jangka waktu 5 (lima) tahun. Sedangkan **Sasaran** merupakan kondisi yang menggambarkan tercapainya tujuan, berupa hasil pembangunan Perangkat Daerah yang memiliki indikator kinerja sebagai alat ukur pencapaian kinerja suatu tujuan dan sasaran dalam bentuk keluaran (*output*), hasil (*outcome*) dan dampak (*impact*).

Untuk mengukur kinerja jalan antar wilayah di Jawa Timur, maka disusun parameter sebagai berikut :

1. Indeks Konektivitas,
2. Nilai evaluasi implementasi SAKIP Perangkat Daerah,
3. Persentase Jalan Provinsi yang memenuhi tingkat pelayanan,
4. Persentase Jalan Provinsi dalam kondisi mantap,
5. Persentase Jalan Provinsi yang memenuhi persyaratan teknis jalan.

Indikator Tujuan dalam penyelenggaraan pembangunan daerah Jawa Timur di Bidang Jalan berupa **Indeks konektivitas** yang didukung oleh variabel Tingkat Pelayanan Jalan (*Level of Services*). Jalan yang memenuhi persyaratan teknis dan kondisi kemantapan jalan, yang masing – masing variabel mempunyai tingkat dukungan yang berbeda tetapi memberikan pengaruh yang kuat sehingga semakin tinggi nilai masing-masing variabel akan semakin tinggi nilai indeks konektivitas.

Analisis indeks konektivitas ini diharapkan dapat memberikan gambaran peningkatan hubungan suatu wilayah dengan wilayah – wilayah lainnya, dimana semakin meningkatnya hubungan suatu wilayah dengan wilayah-wilayah lainnya yang ditandai dengan meningkatnya nilai indeks konektivitas, diharapkan dapat memperlancar arus pergerakan manusia, barang, dan jasa yang pada akhirnya dapat meningkatkan kesejahteraan masyarakat di Jawa Timur.

Selain Indeks Konektivitas juga ditetapkan **Indikator Sasaran**, berupa Nilai evaluasi implementasi SAKIP Perangkat Daerah yang merupakan parameter akuntabilitas kinerja Perangkat Daerah, serta Tingkat pelayanan jalan, yaitu LoS (*Level of Service*) yang merupakan salah satu metode yang digunakan untuk menilai kinerja jalan yang

menjadi indikator dari kemacetan, di mana suatu jalan dikategorikan mengalami kemacetan apabila hasil perhitungan LoS menghasilkan nilai mendekati 1. Dalam menghitung LoS di suatu ruas jalan, terlebih dahulu harus mengetahui kapasitas jalan (C) yang dapat dihitung dengan mengetahui kapasitas dasar, faktor penyesuaian lebar jalan, faktor penyesuaian pemisah arah, faktor penyesuaian pemisah arah, faktor penyesuaian hambatan samping, dan faktor penyesuaian ukuran kota. Kapasitas jalan (C) sendiri sebenarnya memiliki definisi sebagai jumlah kendaraan maksimal yang dapat ditampung di ruas jalan selama kondisi tertentu (MKJI, 1997).

Volume adalah jumlah kendaraan yang melalui suatu titik pada suatu jalur gerak per satuan waktu yang biasanya digunakan satuan kendaraan per waktu (Morlok, 1978). Satuan yang digunakan dalam menghitung volume lalu lintas (V) adalah satuan mobil penumpang (SMP). Untuk menunjukkan volume lalu lintas pada suatu ruas jalan maka dilakukan dengan pengalihan jumlah kendaraan yang menggunakan ruas jalan tersebut dengan faktor ekivalensi mobil penumpang (EMP).

Level of Service (LoS) dapat diketahui dengan melakukan perhitungan perbandingan antara volume lalu lintas dengan kapasitas dasar jalan (V/C). Dengan melakukan perhitungan terhadap nilai LoS, maka dapat diketahui klasifikasi jalan atau tingkat pelayanan pada suatu ruas jalan tertentu.

Pada tahun 2022 ada perubahan formulasi perhitungan tingkat pelayanan jalan, yang semula menggunakan perhitungan *Level of Service* (LoS) berubah menjadi perhitungan Rasio Volume Kapasitas (RVK). Hal ini dikarenakan bahwa variabel Tingkat Pelayanan Jalan (*Level Of Services*) tidak bisa mewakili penilaian tingkat kinerja jalan, maka sesuai dengan Peraturan Menteri PU No. 19 Tahun 2011 tentang Persyaratan Teknis Jalan dan Kriteria Perencanaan Teknis Jalan disebutkan bahwa pedoman tingkat pelayanan jalan adalah rasio antara volume lalu lintas terhadap kapasitas jalan (selanjutnya disebut RVK) dan ditetapkan sebagai berikut :

- a. RVK untuk jalan arteri dan kolektor paling tinggi 0,85 (nol koma delapan lima); dan
- b. RVK untuk jalan lokal dan lingkungan $\leq 0,9$ (nol koma Sembilan).

Nilai kapasitas jalan ditetapkan berdasarkan manual tentang kapasitas jalan yang berlaku untuk Indonesia.

Sesuai dengan tugas dan fungsinya, telah disusun Tujuan dan Sasaran Rencana Strategis (Renstra) Tahun 2020 – 2024, beserta Target Dinas Pekerjaan Umum Bina Marga Provinsi Jawa Timur yang disajikan pada Tabel 4.1 berikut :

Tabel 4.1
Tujuan dan Sasaran Jangka Menengah Pelayanan Perangkat Daerah

NO	TUJUAN	SASARAN	INDIKATOR TUJUAN/SASARAN	SATUAN	KINERJA TUJUAN / SASARAN PADA TAHUN KE -															
					2019		2020		2021		TARGET KINERJA									
					TARGET	REALISASI	TARGET	REALISASI	TARGET	REALISASI	2022	2023	2024							
	LAMA																			
1.	Mewujudkan pelayanan jalan provinsi yang handal dalam rangka mendukung jalur distribusi darat yang prima (aksesibilitas & mobilitas), mendorong dan meningkatkan keseimbangan antar wilayah serta pemerataan pertumbuhan ekonomi di Jawa Timur		Indeks Konektivitas		0,695	0,713	0,699	0,758	0,704	0,707										
		Meningkatnya Akuntabilitas Kinerja Perangkat Daerah	Nilai evaluasi implementasi SAKIP Perangkat Daerah		84,48	84,48	86,28	84,91	87,18	84,95										
		Terwujudnya Jalan Provinsi yang Aman, Nyaman dan Lancar serta Meningkatkan Akses Jalan Menuju Kawasan Potensial	Persentase Jalan Provinsi yang memenuhi Tingkat Pelayanan/ Level of Service (LoS) minimal B	%	24,09	31,82	25,28	54,11	26,52	32,17										
			Persentase Jalan Provinsi dalam kondisi mantap	%	91,77	92,35	91,77	92,10	92,09	89,61										
			Persentase Jalan Provinsi yang memenuhi persyaratan teknis jalan	%	61,82	62,32	62,45	62,55	63,14	62,55										
	BARU																			
1.	Mewujudkan pelayanan jalan provinsi yang handal dalam rangka mendukung jalur distribusi darat yang prima (aksesibilitas & mobilitas), mendorong dan meningkatkan keseimbangan antar wilayah serta pemerataan pertumbuhan ekonomi di Jawa Timur		Indeks Konektivitas						0,704	0,707	0,848	0,848	0,848							
		Meningkatnya Akuntabilitas Kinerja Perangkat Daerah	Nilai evaluasi implementasi SAKIP Perangkat Daerah						87,18	84,95	88,10	85,00	85,10							
		Terwujudnya Jalan Provinsi yang Aman, Nyaman dan Lancar	Persentase Jalan Provinsi yang memenuhi Tingkat Pelayanan/ Level of Service (LoS) minimal B	%					26,52	32,17										
			Persentase Jalan Provinsi yang Tingkat Pelayanannya (Rasio Volume Kapasitas/RVK) di bawah 0,75	%					-	-	89,51	89,51	89,51							
			Persentase Jalan Provinsi dalam kondisi mantap	%					92,09	89,61	93,66	93,66	93,66							
			Persentase Jalan Provinsi yang memenuhi persyaratan teknis jalan	%					63,14	62,55	62,55	62,55	62,55							

BAB V

STRATEGI DAN ARAH KEBIJAKAN

Strategi merupakan langkah yang berisikan program – program sebagai prioritas pembangunan Perangkat daerah untuk mencapai sasaran, sedangkan arah kebijakan merupakan rumusan kerangka pikir atau kerangka kerja untuk menyelesaikan permasalahan pembangunan dan mengantisipasi isu strategis Perangkat Daerah yang dilaksanakan secara bertahap sebagai penjabaran strategi. Strategi dan arah kebijakan Dinas Pekerjaan Umum Bina Marga Provinsi Jawa Timur dalam mendukung tercapainya tujuan dan sasaran dijabarkan dan disajikan pada Tabel 5.1 berikut :

Tabel 5.1
Tujuan, Sasaran, Strategi dan Kebijakan

VISI : Terwujudnya Masyarakat Jawa Timur Yang Adil, Sejahtera, Unggul Dan Berakhlak Dengan Tata Kelola Pemerintahan Yang Partisipatoris Inklusif Melalui Kerja Bersama Dan Semangat Gotong Royong

MISI 1 : Mewujudkan Keseimbangan Pembangunan Ekonomi, Baik antar Kelompok, antar Sektor dan Keterhubungan Wilayah

Tujuan		Sasaran		Strategi		Arah Kebijakan	
Mewujudkan pelayanan jalan provinsi yang handal dalam rangka mendukung jalur distribusi darat yang prima (aksesibilitas & mobilitas), mendorong dan meningkatkan keseimbangan antar wilayah serta pemerataan pertumbuhan ekonomi di Jawa Timur	1.	Terwujudnya Jalan Provinsi yang Aman, Nyaman dan Lancar		1.	Penanganan dengan cepat terhadap jalan yang rusak.	1.	Tim UPR selalu siaga di masing-masing UPT Pengelolaan Jalan dan Jembatan untuk perbaikan jalan setiap saat.
				2.	Mempertahankan kondisi jalan yang baik dan sedang.	2.	Penanganan kerusakan jalan dengan pemeliharaan rutin secara cepat, akurat dan tepat.
				3.	Meningkatkan kondisi jalan yang rusak ringan dan rusak berat menjadi kondisi baik dan sedang.	3.	Penanganan dengan pemeliharaan berkala jalan untuk mempertahankan kondisi jalan sesuai umur rencana.
				4.	Pengembangan dan pemanfaatan Teknologi untuk penanganan jalan menjadi lebih cepat dan lebih baik.	4.	Penggunaan teknologi informasi untuk memberikan respon lebih cepat terhadap kerusakan jalan.
				5.	Peningkatan kapasitas jalan secara bertahap sampai dengan tuntas.	5.	Penggunaan alat pemeliharaan jalan berteknologi baru.
				6.	Peningkatan struktur terhadap jalan yang sudah habis umur rencananya.	6.	Peningkatan kapasitas jalan dan pembangunan/perbaikan bangunan penunjang jalan pada ruas jalan dengan dengan volume lalu lintas tinggi (VCR>1).
				7.	Pengembangan jaringan jalan provinsi	7.	Peningkatan struktur jalan dan pembangunan/perbaikan bangunan penunjang jalan pada ruas jalan yang rusak berat dan umur rencana sudah habis.
				8.	Pengembangan kawasan Pansela	8.	Penyelesaian pembangunan jalan lintas selatan Jawa Timur (Pansela)
				9.	Pengembangan kawasan strategis nasional dan provinsi	9.	Pembangunan jalan menuju kawasan strategis nasional dan provinsi

BAB VI

RENCANA PROGRAM DAN KEGIATAN SERTA PENDANAAN

Program merupakan penjabaran kebijakan Perangkat Daerah dalam bentuk upaya yang berisi satu atau lebih kegiatan dengan menggunakan sumber daya yang disediakan untuk mencapai hasil yang terukur sesuai dengan tugas dan fungsi. Kegiatan Perangkat Daerah sebagai pendukung program merupakan serangkaian aktivitas pembangunan yang dilaksanakan oleh Perangkat Daerah untuk menghasilkan keluaran (*output*) dalam rangka mencapai suatu hasil (*outcome*) suatu program. Rumusan Program dan kegiatan Dinas Pekerjaan Umum Bina Marga Provinsi Jawa Timur beserta pendanaannya pada tahun 2019, 2020, dan 2021-2024 secara rinci telah dijabarkan pada Tabel 6.1, Tabel 6.2, Tabel 6.3 berikut :

**Tabel 6.1 Rencana Program, Kegiatan, dan Pendanaan Perangkat Daerah
Dinas Pekerjaan Umum Bina Marga Provinsi Jawa Timur 2019**

KODE	PROGRAM/KEGIATAN/SUB KEGIATAN	INDIKATOR KINERJA TUJUAN, SASARAN, PROGRAM, KEGIATAN/KEGIATAN/SUB KEGIATAN	SATUAN	2019				UNIT KERJA PERANGKAT DAERAH PENANGGUNG- JAWAB	LOKASI
				KINERJA		ANGGARAN			
				TARGET	REALISASI	TARGET	REALISASI		
1	03	01				5.654.804.600	4.978.659.540	Sekretariat	
1	03	01	001	Indeks kepuasan masyarakat/aparatur terhadap pelayanan adm perkantoran dan kenyamanan kantor (%)	%	100		Sekretariat	
1	03	01	019	Pelaksanaan Administrasi Perkantoran			5.654.804.600	4.978.659.540	Sekretariat
1	03	01	019	001	Persentase pegawai yang puas terhadap pelayanan perkantoran (%)	%	1	0,880429987	Sekretariat
1	03	02					15.019.728.000	14.186.733.388	Sekretariat
1	03	02	001	Persentase sarana dan prasarana aparatur yang layak fungsi (%)	%	100		Sekretariat	
1	03	02	012	Penyediaan Peralatan dan Kelengkapan Sarana dan Prasarana			9.766.500.000	9.277.838.747	Sekretariat
1	03	02	012	001	Jumlah peralatan dan perlengkapan sarana yang tersedia (unit/buah)	unit	12	12	Sekretariat
1	03	02	31	Pemeliharaan Peralatan dan Kelengkapan Prasarana			5.253.228.000	4.908.894.641	Sekretariat
1	03	02	032	001	Jumlah peralatan dan perlengkapan prasarana yang terpelihara (unit/buah)	unit	15	15	Sekretariat
1	03	07					4.613.530.300	4.135.190.798	Sekretariat
1	03	07	001	Persentase kelembagaan yang tepat fungsi (%)	%	100		Sekretariat	
1	03	07	001	Konsultasi Kelembagaan Perangkat Daerah			106.880.300	9.596.400	Sekretariat
1	03	07	001	1	Jumlah Konsultasi		5	5	Sekretariat
1	03	07	002	Pembinaan Sumber Daya Aparatur Perangkat Daerah			4.506.650.000	4.125.594.398	Sekretariat
1	03	07	002	001	Jumlah pegawai yang mengikuti pendidikan/pelatihan formal (pegawai)		30	30	Sekretariat
1	03	07	002	002	Jumlah Pegawai yang mengikuti pembinaan peningkatan kapasitas SDM (pegawai)		300	300	Sekretariat
1	03	08					4.579.100.600	4.419.896.899	Sekretariat
1	03	08	001	Persentase dokumen penyelenggaraan pemerintahan yang disusun tepat waktu (%)	%	100		Sekretariat	
1	03	08	001	Penyusunan Dokumen Perencanaan			1.906.620.600	1.798.409.758	Sekretariat
1	03	08	001	001	Jumlah dokumen perencanaan SKPD yang tersusun (dokumen)		6	6	Sekretariat
1	03	08	002	Penyusunan Laporan Hasil Pelaksanaan Rencana Program dan Anggaran			541.600.000	538.520.100	Sekretariat
1	03	08	002	001	Jumlah dokumen Pelaporan yang tersusun (dokumen)	dokumen	3	3	Sekretariat
1	03	08	003	Penyusunan, Pengembangan, Pemeliharaan dan Pelaksanaan Sistem Informasi Data			1.524.868.000	1.491.685.678	Sekretariat
1	03	08	003	001	Jumlah Update database perangkat daerah (paket)	paket	3	3	Sekretariat
1	03	08	004	Penyusunan Laporan Pengelolaan Keuangan			606.012.000	591.281.363	Sekretariat
1	03	08	003	001	Jumlah dokumen laporan pengelolaan keuangan yang tersusun (dokumen)	dokumen	2	3	Sekretariat
							18.344.576.000		Bidang Turdal
1	03	61		Persentase dokumen kajian pengembangan jaringan jalan, studi kelayakan, dan Dokumen Lingkungan yang ditindaklanjuti (%)	%	100			Bidang Turdal
1	03	61		Persentase ketersediaan dokumen perencanaan umum penanganan jalan dan jembatan (%)	%	100			Bidang Turdal
1	03	61	001	Kajian Pengembangan Jaringan Jalan			3.320.000.000	2.511.657.500	Bidang Turdal
1	03	61	001		Jumlah dokumen kajian pengembangan jaringan jalan, studi kelayakan, dan Dokumen Lingkungan (dokumen)		4	4	Bidang Turdal
							640.000.000	553.547.500	Bidang Turdal
1	03	61	002	Pengembangan Data Base Jalan dan Jembatan					Bidang Turdal
1	03	61	002		Jumlah Dokumen Leger Jalan (dokumen)	dokumen	2	2	Bidang Turdal
1	03	61			Jumlah dokumen hasil survei perhitungan lalu lintas, survei kondisi jalan dan jembatan dan pemetaan jaringan jalan (dokumen)	dokumen	0	0	Bidang Turdal
1	03	61	003	Pengendalian Jalan dan Jembatan			2.516.576.000	2.363.416.742	Bidang Turdal
1	03	61			Jumlah dokumen laporan monitoring dan evaluasi jalan dan jembatan (dokumen)	dokumen	12	12	Bidang Turdal
					Jumlah dokumen hasil pengendalian dan fasilitasi pemanfaatan ruang jalan dan jembatan (dokumen)	dokumen	12	12	Bidang Turdal
					Jumlah dokumen SOP Pengendalian Pemanfaatan Ruang Jalan dan Jembatan (dokumen)	dokumen	12	12	Bidang Turdal

KODE	PROGRAM/KEGIATAN/SUB KEGIATAN	INDIKATOR KINERJA TUJUAN, SASARAN, PROGRAM, KEGIATAN/KEGIATAN/SUB KEGIATAN	SATUAN	2019				UNIT KERJA PERANGKAT DAERAH PENANGGUNG- JAWAB	LOKASI
				KINERJA		ANGGARAN			
3	4	5	6	TARGET	REALISASI	TARGET	REALISASI	9	10
1 03 61 005	Penyiapan dan Pengolahan Data					2.050.000.000	1.683.352.000	Bidang Turdal	
		Jumlah dokumen rancangan fungsi, status dan kelas jalan (dokumen)	dokumen	0	0			Bidang Turdal	
		Jumlah dokumen perencanaan umum jalan dan jembatan (dokumen)	dokumen	7	7			Bidang Turdal	
1 03 61		Jumlah updating peremajaan dan pemeliharaan sistem manajemen jalan (dokumen)	dokumen	12	12			Bidang Turdal	
	Provincial Road Management System (PRMS) Program Hibah Jalan Daerah (PHJD)					4.708.688.000	4.117.582.590	Bidang Turdal	
1 03 61 006		Jumlah Dokumen Hasil Survey Jalan dan Jembatan (dokumen)	dokumen	4	4			Bidang Turdal	
		Jumlah Laporan Hasil Kegiatan Bimtek PRMS (dokumen)	dokumen	2	2			Bidang Turdal	
		Jumlah Pengadaan Peralatan Pendukung Kegiatan PHJD (buah)	buah	115	115			Bidang Turdal	
	Peningkatan Tata Kelola/Institusi Program Hibah Jalan Daerah (PHJD)					5.109.312.000	4.427.386.847	Bidang Turdal	
1 03 61 007		Jumlah Pengadaan Peralatan Pendukung Peningkatan Tata Kelola/Institusi		79	79			Bidang Turdal	
		Jumlah Kegiatan Rapat Peningkatan Tata Kelola/Institusi		4	4			Bidang Turdal	
		Jumlah Luasan Gedung / Kantor yang direhabilitasi		300	75			Bidang Turdal	
1 03 62	Program Pemenuhan Kualitas Perencanaan dan Pengawasan					21.054.056.000		Bidang Bimtek	
		Jumlah Dokumen Perencanaan yang Dimanfaatkan		6				Bidang Bimtek	
		Jumlah Dokumen Hasil Pengawasan yang Ditindaklanjuti		26				Bidang Bimtek	
1 03 62 002	Perencanaan pembangunan dan rekonstruksi jalan					2.380.000.000	1.908.615.500	Bidang Bimtek	
		Jumlah dokumen hasil perencanaan (dokumen)	dokumen	4	4			Bidang Bimtek	
1 03 62 004	Perencanaan pembangunan dan penggantian jembatan					890.000.000	731.674.000	Bidang Bimtek	
		Jumlah dokumen hasil perencanaan (dokumen)	dokumen	4	4			Bidang Bimtek	
1 03 62 006	Penyusunan Panduan Pelaksanaan Perencanaan Jalan dan Jembatan Beserta Pendukungnya					360.000.000	343.366.375	Bidang Bimtek	
		Jumlah Dokumen Perencanaan dan Pendukungnya		6	6			Bidang Bimtek	
		Jumlah dokumen hasil perencanaan		6	6			Bidang Bimtek	
		Jumlah Dokumen Kebijakan perencanaan		1	1			Bidang Bimtek	
1 03 62 007	Supervisi pembangunan dan rekonstruksi jalan					4.935.000.000	4.336.062.720	Bidang Bimtek	
		Jumlah Dokumen Hasil Supervisi Peningkatan Jalan		11	11			Bidang Bimtek	
1 03 62 008	Supervisi rehabilitasi dan pemeliharaan jalan					7.875.000.000	6.667.782.582	Bidang Bimtek	
		Jumlah Dokumen Hasil Supervisi rehabilitasi dan pemeliharaan Jalan		10	10			Bidang Bimtek	
1 03 62 011	Penyusunan Panduan Pelaksanaan Pengawasan Jalan dan Jembatan Beserta Pendukungnya					396.750.000	347.100.619	Bidang Bimtek	
		Jumlah Dokumen Spesifikasi Teknis yang Dilaksanakan		1	1			Bidang Bimtek	
		Jumlah Dokumen Hasil Pengawasan Yang Ditindaklanjuti		26	26			Bidang Bimtek	
		Jumlah Dokumen Kebijakan Pengawasan		1	1			Bidang Bimtek	
1 03 62 012	Pembinaan Perencanaan Pengawasan dan Pengembangan Teknologi					2.312.306.000	2.129.723.954	Bidang Bimtek	
		Jumlah Laporan Pengembangan Teknologi Jalan dan Jembatan		1	1			Bidang Bimtek	
		Jumlah laporan Sosialisasi / Pelaksanaan Pembinaan Teknik		1	1			Bidang Bimtek	
		Jumlah Kajian Teknik Jalan dan Jembatan		1	1			Bidang Bimtek	
		Jumlah Monitoring dan Evaluasi dan Laporan Kegiatan Perencanaan, Pengawasan, dan pengembangan teknologi		12	12			Bidang Bimtek	
1 03 62 013	Supervisi pembangunan dan penggantian jembatan					1.905.000.000	1.446.019.850	Bidang Bimtek	
		Jumlah Dokumen Hasil Supervisi Pembangunan/Penggantian Jembatan		5	5			Bidang Bimtek	
1 03 64	Program Pembinaan, Evaluasi Pelaksanaan Pembangunan Dan Rekonstruksi Jalan Dan Jembatan Serta Fasilitasi Pengadaan Lahan					17.219.500.000		Bidang Pembangunan dan Peningkatan	
1 03		Persentase hasil pelaksanaan pembangunan / rekonstruksi jalan dan jembatan yang tepat waktu, tepat mutu dan tepat biaya			0			Bidang Pembangunan dan Peningkatan	
1 03 64	Pengendalian dan Monitoring Pelaksanaan Pembangunan dan Rekonstruksi Jalan					1.637.360.000	1.467.957.091	Bidang Pembangunan dan Peningkatan	

KODE	PROGRAM/KEGIATAN/SUB KEGIATAN	INDIKATOR KINERJA TUJUAN, SASARAN, PROGRAM, KEGIATAN/KEGIATAN/SUB KEGIATAN	SATUAN	2019				UNIT KERJA PERANGKAT DAERAH PENANGGUNG-JAWAB	LOKASI
				KINERJA		ANGGARAN			
3	4	5	6	TARGET	REALISASI	TARGET	REALISASI	9	10
		Jumlah dokumen pendukung kebijakan pembangunan dan rekonstruksi jalan		2	2			Bidang Pembangunan dan Peningkatan	
		Jumlah dokumen pendukung untuk penyusunan standar dokumen pengadaan pembangunan dan rekonstruksi jalan		1	1			Bidang Pembangunan dan Peningkatan	
		Jumlah dokumen laporan monitoring hasil pelaksanaan pembangunan dan rekonstruksi jalan		1	1			Bidang Pembangunan dan Peningkatan	
1	03	64	Pengendalian dan Monitoring Pelaksanaan Pembangunan dan Penggantian Jembatan			401.350.000	332.241.140	Bidang Pembangunan dan Peningkatan	
1	03		Jumlah dokumen pendukung kebijakan pembangunan dan penggantian jembatan	2	2			Bidang Pembangunan dan Peningkatan	
			Jumlah dokumen pendukung untuk penyusunan standar dokumen pengadaan pembangunan dan penggantian jembatan	1	1			Bidang Pembangunan dan Peningkatan	
			Jumlah dokumen laporan monitoring hasil pelaksanaan pembangunan dan penggantian jembatan	1	1			Bidang Pembangunan dan Peningkatan	
1	03	64	Penyusunan dokumen pelaksanaan pembangunan/rekonstruksi jalan dan penggantian jembatan			2.501.790.000	2.212.945.738	Bidang Pembangunan dan Peningkatan	
			Jumlah dokumen standar pengadaan pembangunan / rekonstruksi jalan dan penggantian Jembatan	2	2			Bidang Pembangunan dan Peningkatan	
			Jumlah dokumen pedoman pelaksanaan pembangunan / rekonstruksi jalan dan penggantian Jembatan	1	1			Bidang Pembangunan dan Peningkatan	
			Jumlah dokumen pedoman pelaksanaan pengadaan lahan	1	1			Bidang Pembangunan dan Peningkatan	
1	03	64	Pengadaan lahan untuk mendukung pembangunan/pelebaran jalan			12.679.000.000	11.932.889.317	Bidang Pembangunan dan Peningkatan	
			Jumlah luasan pengadaan lahan	2100	1976,423028			Bidang Pembangunan dan Peningkatan	
			Jumlah dokumen laporan hasil pengadaan lahan	1	1			Bidang Pembangunan dan Peningkatan	
1	03	65	Program Pembinaan, Evaluasi Pelaksanaan Pemeliharaan Jalan/Jembatan			15.050.750.250		Bidang Pemeliharaan	
1	03	65	001 Pengendalian dan Monitoring Pelaksanaan Pemeliharaan Jalan			6.353.878.250	6.104.641.268	Bidang Pemeliharaan	
			Jumlah dokumen pendukung untuk penyusunan standar dokumen pengadaan pemeliharaan jalan	1	1			Bidang Pemeliharaan	
			Jumlah dokumen pendukung untuk penyusunan standar operasional prosedur pelaksanaan pekerjaan pemeliharaan jalan	1	1			Bidang Pemeliharaan	
			Jumlah dokumen pendukung untuk penyusunan standar operasional pelaksanaan dan mengawasi kegiatan penanggulangan kerusakan jalan akibat bencana/kejadian alam	1	1			Bidang Pemeliharaan	
1	03	65	005 Pengendalian dan Monitoring Pelaksanaan Pemeliharaan Jembatan			740.480.000	688.949.737	Bidang Pemeliharaan	
			Jumlah dokumen pendukung untuk penyusunan standar dokumen pengadaan pemeliharaan jembatan	2	2			Bidang Pemeliharaan	
			Jumlah dokumen pendukung untuk penyusunan standar operasional prosedur pelaksanaan pekerjaan jembatan	1	1			Bidang Pemeliharaan	
			Jumlah dokumen laporan monitoring hasil pelaksanaan pemeliharaan jembatan	4	4			Bidang Pemeliharaan	
			Jumlah dokumen pendukung untuk penyusunan standar operasional pelaksanaan dan mengawasi kegiatan penanggulangan kerusakan jembatan akibat bencana/kejadian alam	1	1			Bidang Pemeliharaan	
1	03	65	005 Penyusunan dokumen pelaksanaan pemeliharaan jalan dan jembatan			7.956.392.000	6.838.856.492	Bidang Pemeliharaan	
			Jumlah dokumen standar pengadaan pemeliharaan jalan dan Jembatan	2	2			Bidang Pemeliharaan	
			Jumlah dokumen standar operasional prosedur pelaksanaan pekerjaan pemeliharaan jalan dan jembatan	2	2			Bidang Pemeliharaan	
			Jumlah dokumen laporan evaluasi hasil pelaksanaan pemeliharaan jalan dan jembatan	4	4			Bidang Pemeliharaan	
			Jumlah dokumen kegiatan penanggulangan kerusakan jalan dan jembatan akibat bencana alam/kejadian alam	2	2			Bidang Pemeliharaan	
1	03	66	Program Pengelolaan Peralatan Berat Dan Jembatan Bailey			6.441.800.000		Sekretariat	

KODE	PROGRAM/KEGIATAN/SUB KEGIATAN	INDIKATOR KINERJA TUJUAN, SASARAN, PROGRAM, KEGIATAN/KEGIATAN/SUB KEGIATAN	SATUAN	2019				UNIT KERJA PERANGKAT DAERAH PENANGGUNG- JAWAB	LOKASI
				KINERJA		ANGGARAN			
3	4	5	6	TARGET	REALISASI	TARGET	REALISASI	9	10
		Prosentase ketersediaan sarana peralatan berat dan jembatan bailey yang layak operasi		0,8	0,8			Sekretariat	
		Indeks kepuasan terhadap pelayanan pengoperasian alat berat, jembatan bailey dan kendaraan UPT Depo Peralatan		1	1			Sekretariat	
1	03	66	001			780.704.000	673.821.547	Sekretariat	
		Monitoring, Evaluasi, dan Pengendalian Aset Peralatan/Kendaraan						Sekretariat	
		Jumlah dokumen laporan kepegawaian yang tepat waktu		4	4			Sekretariat	
		Jumlah dokumen laporan keuangan yang tepat waktu		12	12			Sekretariat	
		Jumlah dokumen laporan aset		4	4			Sekretariat	
1	03	66	002			153.000.000	95.306.882	Sekretariat	
		Perencanaan, Penggunaan dan Pengendalian Alat Berat, Peralatan dan Kendaraan						Sekretariat	
		Jumlah alat berat, peralatan dan kendaraan yang dioperasikan untuk menunjang kegiatan Bencana Alam dan Rehab, / Pemel		424	424			Sekretariat	
		Jumlah dokumen laporan kondisi peralatan dan kendaraan		4	4			Sekretariat	
		Jumlah dokumen laporan pemakaian peralatan		4	4			Sekretariat	
1	03	66	003			5.508.096.000	5.372.931.179	Sekretariat	
		Rehabilitasi/ pemeliharaan alat-alat berat						Sekretariat	
		Jumlah alat berat, peralatan, dan jumlah kendaraan yang dipelihara		36	36			Sekretariat	
1	03	67				26.445.169.400		Sekretariat	
		Program Penyediaan Dan Pemeliharaan Sarana Dan Prasarana						Sekretariat	
		Prosentase ketersediaan sarana prasarana yang layak pakai dan memadai		85	85			Sekretariat	
1	03	67	001			11.364.721.400	9.507.957.267	Pembangunan dan Peningkatan	
		Pembangunan Gedung / Kantor						Pembangunan dan Peningkatan	
		Jumlah luasan gedung / kantor yang baru		2280,91	1908,255737			Pembangunan dan Peningkatan	
1	03	67	002			15.080.448.000	14.515.658.601	Sekretariat	
		Rehabilitasi/Pemeliharaan Gedung / Kantor						Sekretariat	
		Jumlah Luasan gedung / Kantor yang direhabilitasi		7200	6930,34729			Sekretariat	
1	03	68				4.936.000.000		UPT Laboratorium Pengujian Konstruksi	
		Program Peningkatan Pelayanan Dan Pengujian Laboratorium Bahan Jalan & Jembatan						UPT Laboratorium Pengujian Konstruksi	
		Persentase monitoring dan evaluasi kualitas pekerjaan jalan dan jembatan		90	0			UPT Laboratorium Pengujian Konstruksi	
		Persentase kepuasan pelayanan dan pengujian laboratorium		80	0			UPT Laboratorium Pengujian Konstruksi	
		Persentase rekayasa teknologi bahan jalan dan jembatan yang ditindaklanjuti		100	0			UPT Laboratorium Pengujian Konstruksi	
1	03	68	001			1.442.544.000	1.367.244.000	UPT Laboratorium Pengujian Konstruksi	
		Pengadaan alat - alat laboratorium Kebinarmargaan						UPT Laboratorium Pengujian Konstruksi	
		Jumlah pengadaan alat-alat laboratorium kebinarmargaan		22	22			UPT Laboratorium Pengujian Konstruksi	
1	03	68	002			168.920.000	145.512.700	UPT Laboratorium Pengujian Konstruksi	
		Rehabilitasi/ Pemeliharaan alat - alat laboratorium Kebinarmargaan						UPT Laboratorium Pengujian Konstruksi	
		Jumlah alat alat laboratorium kebinarmargaan yang disertifikasi/ kalibrasi		65	65			UPT Laboratorium Pengujian Konstruksi	
1	03	68	004			741.405.000	724.500.444	UPT Laboratorium Pengujian Konstruksi	
		Pelayanan dan Pengujian Laboratorium bahan jalan dan jembatan						UPT Laboratorium Pengujian Konstruksi	
		Jumlah dokumen rencana program pelayanan dan pengujian		5	5			UPT Laboratorium Pengujian Konstruksi	
		Jumlah dokumen laporan pelayanan dan pengujian		110	110			UPT Laboratorium Pengujian Konstruksi	
		Jumlah dokumen monitoring dan evaluasi kualitas pekerjaan		20	20			UPT Laboratorium Pengujian Konstruksi	
1	03	68	005			327.387.500	288.744.226	UPT Laboratorium Pengujian Konstruksi	
		Pengendalian Manajemen Mutu						UPT Laboratorium Pengujian Konstruksi	
		Jumlah dokumen rencana program manajemen mutu		6	6			UPT Laboratorium Pengujian Konstruksi	
		Jumlah dokumen laporan pelaksanaan manajemen mutu		20	20			UPT Laboratorium Pengujian Konstruksi	
		Jumlah dokumen evaluasi penerapan manajemen mutu		8	8			UPT Laboratorium Pengujian Konstruksi	
1	03	68	006			2.255.743.500	1.993.764.450	UPT Laboratorium Pengujian Konstruksi	
		Monitoring dan Evaluasi Laboratorium Kebinarmargaan						UPT Laboratorium Pengujian Konstruksi	
		Jumlah dokumen laporan kepegawaian yang tepat waktu,		4	4			UPT Laboratorium Pengujian Konstruksi	
		Jumlah dokumen laporan keuangan yang tepat waktu,		12	12			UPT Laboratorium Pengujian Konstruksi	
		Jumlah dokumen laporan aset		4	4			UPT Laboratorium Pengujian Konstruksi	
1	03	69				513.526.609.850		UPT PJJ Surabaya	
		Program Rehabilitasi/Pemeliharaan Jalan Dan Jembatan						UPT PJJ Surabaya	
		Persentase jalan provinsi dalam kondisi mantap di wilayah UPT Surabaya		85,5				UPT PJJ Surabaya	
1	03	69	001			33.597.495.000	27.921.401.407	UPT PJJ Surabaya	
		Rehabilitasi/Pemeliharaan Jalan Wilayah UPT Surabaya						UPT PJJ Surabaya	
		Jumlah dokumen data jalan dalam rangka pemeliharaan jalan		4	4			UPT PJJ Surabaya	
		Panjang pemeliharaan berkala jalan		2	1.662112095			UPT PJJ Surabaya	
		Panjang pemeliharaan rutin jalan		101,955	84,73031934			UPT PJJ Surabaya	

KODE	PROGRAM/KEGIATAN/SUB KEGIATAN	INDIKATOR KINERJA TUJUAN, SASARAN, PROGRAM, KEGIATAN/KEGIATAN/SUB KEGIATAN	SATUAN	2019				UNIT KERJA PERANGKAT DAERAH PENANGGUNG- JAWAB	LOKASI	
				KINERJA		ANGGARAN				
3	4	5	6	TARGET	REALISASI	TARGET	REALISASI	9	10	
1	03	69	002				5.325.000.000	4.819.152.587	UPT PJJ Surabaya	
									UPT PJJ Surabaya	
					4	4			UPT PJJ Surabaya	
					15	13,57507771			UPT PJJ Surabaya	
					761,75	689,3876964			UPT PJJ Surabaya	
1	03	69	003				4.847.478.000	4.511.488.118	UPT PJJ Surabaya	
									UPT PJJ Surabaya	
					4	4			UPT PJJ Surabaya	
					4	4			UPT PJJ Surabaya	
					4	4			UPT PJJ Surabaya	
1	03	69	004				30.451.870.000	24.961.177.323	UPT PJJ Mojokerto	
									UPT PJJ Mojokerto	
					4	4			UPT PJJ Mojokerto	
					3,3	2,704986103			UPT PJJ Mojokerto	
					131,06	107,4289329			UPT PJJ Mojokerto	
1	03	69	005				3.041.080.000	2.028.163.407	UPT PJJ Mojokerto	
									UPT PJJ Mojokerto	
					4	4			UPT PJJ Mojokerto	
					6	6			UPT PJJ Mojokerto	
					263,2	175,5338921			UPT PJJ Mojokerto	
1	03	69	006				4.467.434.000	4.033.420.915	UPT PJJ Mojokerto	
									UPT PJJ Mojokerto	
					4	4			UPT PJJ Mojokerto	
					4	4			UPT PJJ Mojokerto	
					4	4			UPT PJJ Mojokerto	
1	03	69	007				29.357.524.000	26.270.265.875	UPT PJJ Bojonegoro	
									UPT PJJ Bojonegoro	
					4	4			UPT PJJ Bojonegoro	
					0	0			UPT PJJ Bojonegoro	
					125,58	112,3739178			UPT PJJ Bojonegoro	
1	03	69	008				4.196.000.000	3.636.902.820	UPT PJJ Bojonegoro	
									UPT PJJ Bojonegoro	
					4	4			UPT PJJ Bojonegoro	
					4	3,467018894			UPT PJJ Bojonegoro	
					2180,64	1890,08002			UPT PJJ Bojonegoro	
1	03	69	009				3.523.000.000	3.275.808.188	UPT PJJ Bojonegoro	
									UPT PJJ Bojonegoro	
					4	4			UPT PJJ Bojonegoro	
					12	12			UPT PJJ Bojonegoro	
					4	4			UPT PJJ Bojonegoro	
1	03	69	010				11.365.515.000	11.099.743.650	UPT PJJ Madiun	
									UPT PJJ Madiun	
					4	4			UPT PJJ Madiun	
					0	0			UPT PJJ Madiun	
					82,47	80,54152045			UPT PJJ Madiun	
1	03	69	011				2.621.887.000	2.360.634.960	UPT PJJ Madiun	
									UPT PJJ Madiun	
					4	4			UPT PJJ Madiun	
					0	0			UPT PJJ Madiun	
					654,1	588,9236749			UPT PJJ Madiun	
1	03	69	012				8.725.362.000	7.864.858.116	UPT PJJ Madiun	
									UPT PJJ Madiun	
					4	4			UPT PJJ Madiun	
					12	12			UPT PJJ Madiun	
					4	4			UPT PJJ Madiun	
1	03	69	013				26.298.678.000	20.523.403.375	UPT PJJ Pacitan	
									UPT PJJ Pacitan	
					4	4			UPT PJJ Pacitan	

KODE	PROGRAM/KEGIATAN/SUB KEGIATAN	INDIKATOR KINERJA TUJUAN, SASARAN, PROGRAM, KEGIATAN/KEGIATAN/SUB KEGIATAN	SATUAN	2019				UNIT KERJA PERANGKAT DAERAH PENANGGUNG- JAWAB	LOKASI
				KINERJA		ANGGARAN			
3	4	5	6	TARGET	REALISASI	TARGET	REALISASI	9	10
		Panjang pemeliharaan berkala jalan		2,58	2,013423667			UPT PJJ Pacitan	
		Panjang pemeliharaan rutin jalan		102,29	79,82678564			UPT PJJ Pacitan	
1	03	69	014			1.778.617.000	1.756.872.851	UPT PJJ Pacitan	
		Rehabilitasi/Pemeliharaan Jembatan Wilayah UPT Pacitan							
		Jumlah dokumen data jembatan dalam rangka pemeliharaan jembatan		4	4			UPT PJJ Pacitan	
		Panjang rehabilitasi / pelebaran pemeliharaan jembatan		0	0			UPT PJJ Pacitan	
		Panjang pemeliharaan rutin jembatan		914,8	903,6162839			UPT PJJ Pacitan	
1	03	69	015			6.655.070.000	5.899.545.911	UPT PJJ Pacitan	
		Monitoring, Evaluasi, dan Pengendalian Aset, Jalan dan Jembatan Wilayah UPT Pacitan							
		Jumlah dokumen laporan kepegawaian yang tepat waktu		4	4			UPT PJJ Pacitan	
		Jumlah dokumen laporan keuangan yang tepat waktu		12	12			UPT PJJ Pacitan	
		Jumlah dokumen laporan aset		4	4			UPT PJJ Pacitan	
1	03	69	016			37.481.560.000	29.880.222.298	UPT PJJ Kediri	
		Rehabilitasi/Pemeliharaan Jalan Wilayah UPT Kediri							
		Jumlah dokumen data jalan dalam rangka pemeliharaan jalan		4	4			UPT PJJ Kediri	
		Panjang pemeliharaan berkala jalan		10,95	8,729317407			UPT PJJ Kediri	
		Panjang pemeliharaan rutin jalan		155,82	124,2193825			UPT PJJ Kediri	
1	03	69	017			2.530.614.000	2.196.194.205	UPT PJJ Kediri	
		Rehabilitasi/Pemeliharaan Jembatan Wilayah UPT Kediri							
		Jumlah dokumen data jembatan dalam rangka pemeliharaan jembatan		4	4			UPT PJJ Kediri	
		Panjang rehabilitasi/pelebaran pemeliharaan jembatan		0	0			UPT PJJ Kediri	
		Panjang pemeliharaan rutin jembatan		1395	1210,651216			UPT PJJ Kediri	
1	03	69	018			3.172.100.000	2.981.900.082	UPT PJJ Kediri	
		Monitoring, Evaluasi, dan Pengendalian Aset, Jalan dan Jembatan Wilayah UPT Kediri							
		Jumlah dokumen laporan kepegawaian yang tepat waktu		4	4			UPT PJJ Kediri	
		Jumlah dokumen laporan keuangan yang tepat waktu		12	12			UPT PJJ Kediri	
		Jumlah dokumen laporan aset		4	4			UPT PJJ Kediri	
1	03	69	019			25.806.762.150	17.763.960.161	UPT PJJ Malang	
		Rehabilitasi/Pemeliharaan Jalan Wilayah UPT Malang							
		Jumlah dokumen data jalan dalam rangka pemeliharaan jalan		4	4			UPT PJJ Malang	
		Panjang pemeliharaan berkala jalan		6,41	4,41229256			UPT PJJ Malang	
		Panjang pemeliharaan rutin jalan		110	75,7196905			UPT PJJ Malang	
1	03	69	020			3.092.424.700	2.528.709.426	UPT PJJ Malang	
		Rehabilitasi/Pemeliharaan Jembatan Wilayah UPT Malang							
		Jumlah dokumen data jembatan dalam rangka pemeliharaan jembatan		4	4			UPT PJJ Malang	
		Panjang pemeliharaan rutin jembatan		923,35	755,0333719			UPT PJJ Malang	
		Panjang rehabilitasi / pelebaran pemeliharaan jembatan		0	0			UPT PJJ Malang	
1	03	69	021			3.165.850.000	3.051.551.624	UPT PJJ Malang	
		Monitoring, Evaluasi, dan Pengendalian Aset, Jalan dan Jembatan Wilayah UPT Malang							
		Jumlah dokumen laporan kepegawaian yang tepat waktu		4	4			UPT PJJ Malang	
		Jumlah dokumen laporan keuangan yang tepat waktu		12	12			UPT PJJ Malang	
		Jumlah dokumen laporan aset		4	4			UPT PJJ Malang	
1	03	69	022			5.126.800.000	4.729.295.280	UPT PJJ Probolinggo	
		Rehabilitasi/Pemeliharaan Jalan Wilayah UPT Probolinggo							
		Panjang pemeliharaan berkala jalan		9,7	8,94791375			UPT PJJ Probolinggo	
		Panjang pemeliharaan rutin jalan		113,93	105,0964756			UPT PJJ Probolinggo	
		Jumlah dokumen data jalan dalam rangka pemeliharaan jalan		4	4			UPT PJJ Probolinggo	
		Monitoring, Evaluasi, dan Pengendalian Aset, Jalan dan Jembatan Wilayah UPT Probolinggo				3.108.000.000	2.784.479.189	UPT PJJ Probolinggo	
1	03	69	024					UPT PJJ Probolinggo	
		Jumlah dokumen laporan kepegawaian yang tepat waktu		4	4			UPT PJJ Probolinggo	
		Jumlah dokumen laporan keuangan yang tepat waktu		12	12			UPT PJJ Probolinggo	
		Jumlah dokumen laporan aset		4	4			UPT PJJ Probolinggo	
1	03	69	025			43.890.770.000	38.122.006.805	UPT PJJ Probolinggo	
		Rehabilitasi/Pemeliharaan Jalan Wilayah UPT Jember							
		Panjang pemeliharaan berkala jalan		5,2	4,516540388			UPT PJJ Probolinggo	
		Panjang pemeliharaan rutin jalan		191,26	166,1218297			UPT PJJ Probolinggo	
		Jumlah dokumen data jalan dalam rangka pemeliharaan jalan		4	4			UPT PJJ Probolinggo	
1	03	69	026			6.570.000.000	6.302.842.709	UPT PJJ Jember	
		Rehabilitasi/Pemeliharaan Jembatan Wilayah UPT Jember							
		Rehabilitasi/ pelebaran jembatan		15	14,39005185			UPT PJJ Jember	
		Pemeliharaan rutin jembatan		119	114,161078			UPT PJJ Jember	
		Jumlah dokumen data jembatan dalam rangka pemeliharaan jembatan		4	4			UPT PJJ Jember	

KODE	PROGRAM/KEGIATAN/SUB KEGIATAN	INDIKATOR KINERJA TUJUAN, SASARAN, PROGRAM, KEGIATAN/KEGIATAN/SUB KEGIATAN	SATUAN	2019				UNIT KERJA PERANGKAT DAERAH PENANGGUNG-JAWAB	LOKASI
				KINERJA		ANGGARAN			
3	4	5	6	TARGET	REALISASI	TARGET	REALISASI	9	10
	Monitoring, Evaluasi, dan Pengendalian Aset, Jalan dan Jembatan Wilayah UPT Jember					4.574.566.000	4.354.916.187	UPT PJJ Jember	
1	03	69	027		4	4		UPT PJJ Jember	
					12	12		UPT PJJ Jember	
					4	4		UPT PJJ Jember	
	Rehabilitasi/Pemeliharaan Jalan Wilayah UPT Banyuwangi					41.605.664.000	32.718.807.932	UPT PJJ Banyuwangi	
1	03	69	028		8,72	6,857431843		UPT PJJ Banyuwangi	
					12	9,436832812		UPT PJJ Banyuwangi	
					4	4		UPT PJJ Banyuwangi	
	Rehabilitasi/Pemeliharaan Jembatan Wilayah UPT Banyuwangi					5.202.716.000	4.545.063.179	UPT PJJ Banyuwangi	
1	03	69	029		11,87	10,36956465		UPT PJJ Banyuwangi	
					4	4		UPT PJJ Banyuwangi	
					1244,71	1087,371594		UPT PJJ Banyuwangi	
	Monitoring, Evaluasi, dan Pengendalian Aset, Jalan dan Jembatan Wilayah UPT Banyuwangi					2.922.774.000	2.791.559.029	UPT PJJ Banyuwangi	
1	03	69	030		4	4		UPT PJJ Banyuwangi	
					12	12		UPT PJJ Banyuwangi	
					4	4		UPT PJJ Banyuwangi	
	Rehabilitasi/Pemeliharaan Jalan Wilayah UPT Pamekasan					29.474.144.000	26.984.727.651	UPT PJJ Pamekasan	
1	03	69	031		4	4		UPT PJJ Pamekasan	
					2,2	2,01418575		UPT PJJ Pamekasan	
					138,9	127,1683639		UPT PJJ Pamekasan	
	Rehabilitasi/Pemeliharaan Jembatan Wilayah UPT Pamekasan					3.320.000.000	3.120.537.201	UPT PJJ Pamekasan	
1	03	69	032		4	4		UPT PJJ Pamekasan	
					23,36	21,95655091		UPT PJJ Pamekasan	
					835,59	785,3884578		UPT PJJ Pamekasan	
	Monitoring, Evaluasi, dan Pengendalian Aset, Jalan dan Jembatan Wilayah UPT Pamekasan					6.030.655.000	4.812.203.287	UPT PJJ Pamekasan	
1	03	69	033		4	4		UPT PJJ Pamekasan	
					12	12		UPT PJJ Pamekasan	
					4	4		UPT PJJ Pamekasan	
	Pemeliharaan Jembatan Rangka Baja dan Jembatan Khusus					12.017.200.000	10.604.768.365	Bidang Pemeliharaan	
1	03	69	034		500	441,2329147		Bidang Pemeliharaan	
	Penanganan Jalan Program Hibah Jalan Daerah (PHJD) Wilayah UPT Malang					21.284.000.000	17.270.249.042	UPT PJJ Malang	
1	03	69	035		0	0		UPT PJJ Malang	
					66,07	53,6104752		UPT PJJ Malang	
					4	4		UPT PJJ Malang	
	Penanganan Jalan Program Hibah Jalan Daerah (PHJD) Wilayah UPT Probolinggo					76.898.000.000	60.593.236.225	UPT PJJ Probolinggo	
1	03	69	036		12	9,455627386		UPT PJJ Probolinggo	
					102	80,37283278		UPT PJJ Probolinggo	
					4	4		UPT PJJ Probolinggo	
	Program Pembangunan Dan Rekonstruksi Jalan Dan Jembatan					258.191.606.000	198.761.685.816	Pembangunan dan Peningkatan	
1	03	70			78,1			UPT PJJ Surabaya	
					62,87			UPT PJJ Mojokerto	

KODE	PROGRAM/KEGIATAN/SUB KEGIATAN	INDIKATOR KINERJA TUJUAN, SASARAN, PROGRAM, KEGIATAN/KEGIATAN/SUB KEGIATAN	SATUAN	2019				UNIT KERJA PERANGKAT DAERAH PENANGGUNG- JAWAB	LOKASI
				KINERJA		ANGGARAN			
3	4	5	6	TARGET	REALISASI	TARGET	REALISASI	9	10
		persentase jalan provinsi yang memenuhi persyaratan teknis jalan dalam sistem jaringan jalan primer di wilayah UPT Bojonegoro		60,56				UPT PJJ Bojonegoro	
		Persentase jalan provinsi yang memenuhi persyaratan teknis jalan dalam sistem jaringan jalan primer di wilayah UPT Madiun		90,46				UPT PJJ Madiun	
		Persentase jalan provinsi yang memenuhi persyaratan teknis jalan dalam sistem jaringan jalan primer di wilayah UPT Pacitan		50,72				UPT PJJ Pacitan	
		Persentase jalan provinsi yang memenuhi persyaratan teknis jalan dalam sistem jaringan jalan primer di wilayah UPT Kediri		55,11				UPT PJJ Kediri	
		Persentase jalan provinsi yang memenuhi persyaratan teknis jalan dalam sistem jaringan jalan primer di wilayah UPT Malang		38,22				UPT PJJ Malang	
		Persentase jalan provinsi yang memenuhi persyaratan teknis jalan dalam sistem jaringan jalan primer di wilayah UPT Probolinggo						UPT PJJ Probolinggo	
		Persentase jalan provinsi yang memenuhi persyaratan teknis jalan dalam sistem jaringan jalan primer di wilayah UPT Jember		34,77				UPT PJJ Jember	
		Persentase jalan provinsi yang memenuhi persyaratan teknis jalan dalam sistem jaringan jalan primer di wilayah UPT Banyuwangi		7,62				UPT PJJ Banyuwangi	
		Persentase jalan provinsi yang memenuhi persyaratan teknis jalan dalam sistem jaringan jalan primer di wilayah UPT Pamekasan		51,61				UPT PJJ Pamekasan	
		Persentase jalan provinsi yang memenuhi persyaratan teknis jalan dalam sistem jaringan jalan primer di kawasan potensial		25					
	Pembangunan dan Rekonstruksi Jalan Wilayah UPT Surabaya					10.375.450.000	7.795.959.148	UPT PJJ Surabaya	
	001	Jumlah dokumen data jalan dalam rangka pembangunan jalan		4	4			UPT PJJ Surabaya	
		Panjang pembangunan/rekonstruksi jalan (KM)		2	1,502770318			UPT PJJ Surabaya	
		Jumlah dokumen laporan pembangunan/rekonstruksi jalan		4	4			UPT PJJ Surabaya	
	Pembangunan dan Rekonstruksi Jalan Wilayah UPT Mojokerto					32.190.000.000	23.204.000.000	UPT PJJ Mojokerto	
	003	Jumlah dokumen data jalan dalam rangka pembangunan/rekonstruksi jalan		4	4			UPT PJJ Mojokerto	
		Panjang pembangunan/rekonstruksi jalan		6	4,325069897			UPT PJJ Mojokerto	
		Jumlah dokumen laporan pembangunan / rekonstruksi jalan		4	4			UPT PJJ Mojokerto	
	Pembangunan dan Rekonstruksi Jalan Wilayah UPT Bojonegoro					24.950.000.000	17.215.217.470	UPT PJJ Bojonegoro	
	005	Jumlah dokumen data jalan dalam rangka pembangunan/rekonstruksi jalan		4	4			UPT PJJ Bojonegoro	
		Panjang pembangunan/rekonstruksi jalan		4	2,759954705			UPT PJJ Bojonegoro	
		Jumlah dokumen laporan pembangunan/rekonstruksi jalan		4	4			UPT PJJ Bojonegoro	
	Pembangunan dan Penggantian Jembatan Wilayah UPT Bojonegoro					7.000.000.000	6.185.464.000	UPT PJJ Bojonegoro	
	006	Jumlah dokumen data jembatan dalam rangka pembangunan /penggantian jembatan		1	1			UPT PJJ Bojonegoro	
		Panjang pembangunan / penggantian jembatan		25,6	22,62112549			UPT PJJ Bojonegoro	
		Jumlah dokumen laporan peningkatan / pembangunan jembatan		1	1			UPT PJJ Bojonegoro	
	Pembangunan dan Rekonstruksi Jalan Wilayah UPT Madiun					16.550.000.000	2.369.663.485	UPT PJJ Madiun	
	007	Jumlah dokumen data jalan dalam rangka pembangunan/rekonstruksi jalan		4	4			UPT PJJ Madiun	
		Panjang pembangunan/rekonstruksi jalan		1,4	1,102502043			UPT PJJ Madiun	

KODE	PROGRAM/KEGIATAN/SUB KEGIATAN	INDIKATOR KINERJA TUJUAN, SASARAN, PROGRAM, KEGIATAN/KEGIATAN/SUB KEGIATAN	SATUAN	2019				UNIT KERJA PERANGKAT DAERAH PENANGGUNG- JAWAB	LOKASI
				KINERJA		ANGGARAN			
3	4	5	6	TARGET	REALISASI	TARGET	REALISASI	9	10
	Pembangunan dan Penggantian Jembatan Wilayah UPT Madiun	Jumlah dokumen laporan pembangunan/rekonstruksi jalan		4	4			UPT PJJ Madiun	
						6.000.000.000	5.001.515.000	UPT PJJ Madiun	
008		Jumlah dokumen data jembatan dalam rangka peningkatan/pembangunan jembatan		1	1			UPT PJJ Madiun	
		Jumlah dokumen laporan peningkatan/pembangunan jembatan		1	1			UPT PJJ Madiun	
		Panjang pembangunan / penggantian jembatan		13,1	10,91997442			UPT PJJ Madiun	
	Pembangunan dan Rekonstruksi Jalan Wilayah UPT Pacitan					14.673.000.000	10.817.302.000	UPT PJJ Pacitan	
009		Jumlah dokumen data jalan dalam rangka pembangunan/rekonstruksi jalan		4	4			UPT PJJ Pacitan	
		Panjang pembangunan/ rekonstruksi jalan		2	1,474449942			UPT PJJ Pacitan	
		Jumlah dokumen laporan pembangunan/rekonstruksi jalan		4	4			UPT PJJ Pacitan	
	Pembangunan dan Penggantian Jembatan Wilayah UPT Pacitan					6.590.760.000	4.795.149.000	UPT PJJ Pacitan	
010		Jumlah dokumen data jembatan dalam rangka pembangunan/ rekonstruksi jembatan		4	4			UPT PJJ Pacitan	
		Panjang pembangunan/rekonstruksi jembatan		41	29,82980855			UPT PJJ Pacitan	
		Jumlah dokumen laporan jembatan dalam rangka pembangunan/rekonstruksi jembatan		4	4			UPT PJJ Pacitan	
	Pembangunan dan Rekonstruksi Jalan Wilayah UPT Kediri					11.965.000.000	9.052.433.000	UPT PJJ Kediri	
011		Jumlah dokumen data jalan dalam rangka pembangunan/rekonstruksi jalan		4	4			UPT PJJ Kediri	
		Panjang pembangunan/ rekonstruksi jalan		1,781	1,347462029			UPT PJJ Kediri	
		Jumlah dokumen laporan pembangunan / rekonstruksi jalan		4	4			UPT PJJ Kediri	
	Pembangunan dan Rekonstruksi Jalan Wilayah UPT Malang					10.386.000.000	7.283.322.750	UPT PJJ Malang	
013		Jumlah dokumen data jalan dalam rangka pembangunan/rekonstruksi jalan		4	4			UPT PJJ Malang	
		Panjang pembangunan/rekonstruksi jalan		1,75	1,227211132			UPT PJJ Malang	
		Jumlah dokumen laporan pembangunan / rekonstruksi jalan		12	12			UPT PJJ Malang	
	Pembangunan dan Rekonstruksi Jalan Wilayah UPT Jember					8.910.550.000	7.303.112.631	UPT PJJ Jember	
017		Panjang pembangunan/ rekonstruksi jalan		4	3,278411605			UPT PJJ Jember	
		Jumlah dokumen data jalan dalam rangka pembangunan jalan		1	1			UPT PJJ Jember	
		Jumlah dokumen laporan peningkatan/pembangunan jalan		4	4			UPT PJJ Jember	
	Pembangunan dan Penggantian Jembatan Wilayah UPT Jember					9.000.000.000	7.243.767.767	UPT PJJ Jember	
018		Panjang pembangunan/ penggantian jembatan (m)		46	37,02370192			UPT PJJ Jember	
		Jumlah dokumen data jembatan dalam rangka peningkatan/ pembangunan jembatan		1	1			UPT PJJ Jember	
		Jumlah dokumen laporan peningkatan/ pembangunan jembatan		1	1			UPT PJJ Jember	
	Pembangunan dan Rekonstruksi Jalan Wilayah UPT Banyuwangi					13.143.938.000	9.274.302.565	UPT PJJ Banyuwangi	
019		Panjang pembangunan / rekonstruksi jalan		2	1,411190857			UPT PJJ Banyuwangi	
		Jumlah dokumen data jalan dalam rangka pembangunan/rekonstruksi jalan		1	1			UPT PJJ Banyuwangi	
		Jumlah dokumen laporan peningkatan/rekonstruksi jalan		1	1			UPT PJJ Banyuwangi	
	Pembangunan dan Rekonstruksi Jalan Wilayah UPT Pamekasan					30.000.000.000	28.911.673.000	UPT PJJ Pamekasan	
021		Jumlah dokumen data jalan dalam rangka pembangunan jalan		1	1			UPT PJJ Pamekasan	
		Panjang pembangunan/ rekonstruksi jalan (KM)		6	5,7823346			UPT PJJ Pamekasan	
		Jumlah dokumen laporan peningkatan/pembangunan jalan		1	1			UPT PJJ Pamekasan	
	Rekonstruksi jalan dengan Dana Alokasi Khusus (DAK)					56.456.908.000	41.645.318.330	Pembangunan dan Peningkatan	
025		Panjang pelebaran dan rekonstruksi jalan (Km)		10,5	7,745302709			Pembangunan dan Peningkatan	

Tabel 6.2 Program dan Kegiatan Tahun 2020

TUJUAN	SASARAN	KODE	PROGRAM/KEGIATAN/SUB KEGIATAN	INDIKATOR KINERJA TUJUAN, SASARAN, PROGRAM, KEGIATAN/KEGIATAN/SUB KEGIATAN	SATUAN	2020				UNIT KERJA PERANGKAT DAERAH PENANGGUNG-JAWAB	LOKASI
						KINERJA	ANGGARAN	TARGET	REALISASI		
1	2	3	4	5	6	TARGET	REALISASI	TARGET	REALISASI	9	10
Mewujudkan pelayanan jalan provinsi yang prima dalam mendukung jalur distribusi (aksesibilitas & mobilitas) dasar, mendorong keseimbangan antar wilayah dan pertumbuhan ekonomi di Jawa Timur.				Indeks Konektivitas						Dinas Pekerjaan Umum Bina Marga Provinsi Jawa Timur	
	Meningkatnya Akuntabilitas Kinerja Perangkat Daerah			Nilai evaluasi implementasi SAKIP Perangkat Daerah							
			PROGRAM PELAYANAN KESEKRETARIATAN	Persentase Jalan Provinsi yang memenuhi Tingkat Pelayanan/ Level of Service (LoS) minimal 8	%	25,28			6.846.965.074		
				Persentase indikator program yang tercapai	%	0,95	0,57	25.004.275.424	19.654.300.911	SEKRETARIAT	
				Persentase realisasi anggaran	%	0,90					
				Indeks Profesional ASN		0,91					
			Penyusunan Dokumen Perencanaan Dan Anggaran	Jumlah dokumen Perencanaan dan Anggaran Perangkat Daerah	Dokumen	6		1.651.811.500	1.468.176.311		Kota Surabaya
			Pengelolaan Administrasi Keuangan	Jumlah laporan Pertanggungjawaban keuangan	Dokumen	12		2.652.031.500	1.117.009.087		Kota Surabaya
			Ketatausahaan dan Kepegawaian	Jumlah dokumen Ketatausahaan dan Kepegawaian	Dokumen	12		20.700.432.424	17.069.115.513		Kota Surabaya
		1.03.15	PROGRAM PENYEDIAAN DAN PEMELIHARAAN SARANA DAN PRASARANA	Persentase Gedung / kantor yang layak dan memadai	%	0,74	0,51	17.517.584.770	11.987.501.532	SEKRETARIAT	
		1.03.15.001	Pembangunan Gedung / Kantor	Jumlah lusan gedung / kantor yang baru	m2	3607,69	2911,55	91.144.000	73.557.028		Tersebar di Jawa Timur
		1.03.15.002	Rehabilitasi/Pemeliharaan Gedung / Kantor	Jumlah Luasan gedung / Kantor yang direhabilitasi	m2	11428,57	7813,38	17.426.440.770	11.913.944.504		Tersebar di Jawa Timur
		1.03.16	PROGRAM PENGELOLAAN PERALATAN BERAT DAN JEMBATAN BAILEY	Persentase ketersediaan sarana peralatan berat dan jembatan bailey yang layak operasi	%	0,75	0,60	8.793.404.000	7.024.604.352	SEKRETARIAT	
		1.03.16.001	Monitoring, Evaluasi, dan Pengendalian Aset Peralatan/Kendaraan	Jumlah dokumen laporan kondisi peralatan dan kendaraan	Dokumen	4	4	3.043.468.000	2.815.324.002		Tersebar di Jawa Timur
		1.03.16.002	Pengadaan alat berat dan Jembatan Bailey	Jumlah Pengadaan alat berat	Ls	1					
				Jumlah Pengadaan Peralatan	Ls						Tersebar di Jawa Timur
				Jumlah Pengadaan Jembatan Bailey	Ls						
		1.03.16.003	Rehabilitasi/ pemeliharaan alat-alat berat	Jumlah alat berat, peralatan dan kendaraan yang dipelihara	Unit	42	126	5.749.936.000	4.209.280.350		Tersebar di Jawa Timur
		1.03.17	PROGRAM PENGATURAN DAN PENGENDALIAN JALAN DAN JEMBATAN	Jumlah dokumen kajian pengembangan jaringan jalan, studi kelayakan dan dokumen lingkungan	Dokumen	2	4	8.078.704.319	5.927.033.954	BIDANG PENGATURAN DAN PENGENDALIAN	
				Jumlah dokumen laporan penanganan jalan dan jembatan	Dokumen	3					
		1.03.17.001	Pengaturan Jalan dan Jembatan	Jumlah dokumen kajian pengembangan jaringan jalan, studi kelayakan, dan Dokumen Lingkungan	Dokumen	2	2	1.485.300.000	1.366.378.200		Tersebar di Jawa Timur
				Jumlah dokumen hasil survei perhitungan lalu lintas	Dokumen	2					
				Jumlah dokumen hasil survei kondisi jalan dan jembatan	Dokumen	2					
		1.03.17.002	Provincial Road Management System (PRMS) dan Peningkatan Tata Kelola/Institusi Program Hibah Jalan Daerah (PHJD)	Jumlah Kegiatan Rapat Peningkatan Tata Kelola/Institusi	Kegiatan	4	4	4.759.477.319	3.122.043.321		Tersebar di Jawa Timur
				Jumlah Dokumen Hasil Survey Jalan dan Jembatan	Dokumen	4					
				Jumlah Laporan Hasil Kegiatan Bimtek PRMS	Dokumen	2					
				Jumlah Pengadaan Peralatan Pendukung Kegiatan PHJD	Ls	4					
		1.03.17.003	Penyiapan dan Pengolahan Data	Jumlah dokumen rancangan fungsi, status dan kelas jalan	Dokumen	2					
				Jumlah dokumen perencanaan umum jalan dan jembatan	Dokumen	2					
				Jumlah update peremajaan dan pemeliharaan sistem manajemen jalan	Dokumen	1					
		1.03.17.004	Pengendalian Jalan dan Jembatan	Jumlah dokumen evaluasi penyelenggaraan jalan	Dokumen	2	3	1.833.927.000	1.198.277.515		Tersebar di Jawa Timur
				Jumlah Dokumen Leger Jalan	Dokumen	2					
				Jumlah Dokumen Indeks Kepuasan Masyarakat	Dokumen	1					
				Jumlah dokumen laporan kinerja program, kegiatan dan anggaran	Dokumen	3					
		1.03.18	PROGRAM PEMENUHAN KUALITAS PERENCANAAN DAN PENGAWASAN	Jumlah Dokumen Perencanaan yang Direalisasikan	Dokumen	6	4	8.340.647.000	5.823.672.748	BIDANG BINA TEKNIK	
		1.03.18.001	Perencanaan Jalan dan Jembatan	Jumlah dokumen hasil perencanaan	Dokumen	26					Tersebar di Jawa Timur
		1.03.18.002	Penyusunan Panduan Pelaksanaan Perencanaan Jalan dan Jembatan Berserta Pendukungnya	Jumlah Dokumen Perencanaan yang telah dilakukan evaluasi	Dokumen	30	15	2.263.700.000	1.804.974.600		Kota Surabaya
				Jumlah Dokumen Kebijakan perencanaan	Dokumen	1					
				Jumlah Dokumen harga satuan dasar dan harga satuan pekerjaan	Dokumen	1					
		1.03.18.003	Pembinaan Perencanaan Pengawasan dan Pengembangan Teknologi	Jumlah Laporan Pengembangan Teknologi Jalan dan Jembatan	Dokumen	6	3	1.870.168.500	1.573.770.969		Tersebar di Jawa Timur
				Jumlah Sosialisasi / Pelaksanaan Pembinaan Teknik	Kegiatan	1					
				Jumlah Kajian Teknik Jalan dan Jembatan	Dokumen	1					
				Jumlah dokumen monitoring dan evaluasi perencanaan dan pengawasan teknik jalan dan jembatan	Dokumen	1					
		1.03.18.004	Supervisi Penanganan Jalan dan Jembatan	Jumlah Dokumen Hasil Supervisi Penanganan Jalan dan Jembatan	Dokumen	15	8	3.631.428.500	1.914.218.680		Tersebar di Jawa Timur
		1.03.18.005	Penyusunan Panduan Pelaksanaan Pengawasan Jalan dan Jembatan Berserta Pendukungnya	Jumlah dokumen spesifikasi teknis yang dilaksanakan	Dokumen	12	12	295.600.000	141.856.900		Kota Surabaya
				Jumlah Dokumen Hasil Pengawasan Yang Ditindaklanjuti	Dokumen	4					
				Jumlah Dokumen Kebijakan Pengawasan	Dokumen	1					

TUJUAN	SASARAN	KODE	PROGRAM/KEGIATAN/SUB-KEGIATAN	INDIKATOR KINERJA TUJUAN, SASARAN, PROGRAM, KEGIATAN/KEGIATAN/SUB-KEGIATAN	SATUAN	2020				UNIT KERJA PERANGKAT DAERAH PENANGGUNG-JAWAB	LOKASI
						TARGET	REALISASI	TARGET	REALISASI		
1	2	3	4	5	6	7	8	9	10	9	10
		1.03.19	PROGRAM PEMBINAAN, EVALUASI PELAKSANAAN PEMBANGUNAN DAN REKONSTRUKSI JALAN DAN JEMBATAN SERTA FASILITASI PENGADAAN LAHAN	Persentase hasil pelaksanaan pembangunan / rekonstruksi jalan dan jembatan yang tepat waktu, tepat mutu dan tepat biaya	%	1	0,54	5.620.601.176	4.048.425.186	BIDANG PEMBANGUNAN & PENINGKATAN	
		1.03.19.001	Pengadaan lahan untuk mendukung pembangunan/pelebaran jalan dan jembatan	Jumlah luasan pengadaan lahan	m ²	177.274	12	1.669.115.000	785.839.457		Tersebar di Jawa Timur
		1.03.19.002	Pengendalian dan Monitoring Pelaksanaan Rekonstruksi dan Pelebaran Jalan	Jumlah dokumen pendukung untuk penyusunan standar dokumen pengadaan Rekonstruksi dan Pelebaran Jalan	Dokumen	1	3	906.640.176	653.807.414		Kota Surabaya
				Jumlah dokumen laporan monitoring hasil pelaksanaan Rekonstruksi dan Pelebaran Jalan	Dokumen	1		-			
				Jumlah dokumen pendukung kebijakan Rekonstruksi dan Pelebaran Jalan	Dokumen	1		-			
		1.03.19.003	Pengendalian dan Monitoring Pelaksanaan Penggantian Jembatan	Jumlah dokumen pendukung kebijakan Penggantian Jembatan	Dokumen	1	3	223.740.000	164.164.285		Kota Surabaya
				Jumlah dokumen pendukung untuk penyusunan standar dokumen pengadaan Penggantian Jembatan	Dokumen	1	1	-	1.836.963.767		
				Jumlah dokumen laporan monitoring hasil pelaksanaan Penggantian Jembatan	Dokumen	1		-			
		1.03.19.004	Penyusunan dokumen pelaksanaan pembangunan/rekonstruksi jalan dan penggantian jembatan	Jumlah dokumen standar pengadaan pembangunan / rekonstruksi jalan dan penggantian Jembatan	Dokumen	1	3	2.821.106.000	2.444.614.030		Kota Surabaya
				Jumlah dokumen pedoman pelaksanaan pembangunan / rekonstruksi jalan dan penggantian Jembatan	Dokumen	1		-			
				Jumlah dokumen laporan monitoring hasil pelaksanaan Penggantian Jembatan	Dokumen	1		-			
		1.03.19.005	Penanganan Jalan dengan Dana Alokasi Khusus (DAK)	Panjang rekonstruksi / peningkatan kapasitas struktur jalan	Km	0		-			Tersebar di Jawa Timur
		1.03.20	PROGRAM PEMBINAAN DAN EVALUASI PELAKSANAAN PEMELIHARAAN JALAN/JEMBATAN	Persentase pelaksanaan pemeliharaan jalan dan jembatan yang tepat waktu, tepat mutu dan tepat biaya	%	100	0,356840369	33.260.464.100	11.868.676.277	BIDANG PEMELIHARAAN	
		1.03.20.001	Pengendalian dan Monitoring Pelaksanaan Pemeliharaan Jalan	Jumlah dokumen pendukung untuk penyusunan standar dokumen pengadaan pemeliharaan jalan	Dokumen	1	3	10.660.303.600	8.827.145.447		Kota Surabaya
				Jumlah dokumen pendukung untuk penyusunan standar operasional prosedur pelaksanaan pekerjaan pemeliharaan jalan	Dokumen	1		-			
				Jumlah dokumen pendukung untuk penyusunan standar operasional pelaksanaan dan pengawasan kegiatan penanggulangan kerusakan jalan akibat bencana/kejadian alam	Dokumen	1		-			
		1.03.20.002	Pengendalian dan Monitoring Pelaksanaan Pemeliharaan Jembatan	Jumlah dokumen pendukung untuk penyusunan standar dokumen pengadaan pemeliharaan jembatan	Dokumen	2	3	457.100.000	355.310.935		Kota Surabaya
				Jumlah dokumen pendukung untuk penyusunan standar operasional prosedur pelaksanaan pekerjaan jembatan	Dokumen	1		-			
				Jumlah dokumen pendukung untuk penyusunan standar operasional pelaksanaan dan pengawasan kegiatan penanggulangan kerusakan jembatan akibat bencana/kejadian alam	Dokumen	1		-			
		1.03.20.003	Penyusunan dokumen pelaksanaan pemeliharaan jalan dan jembatan	Jumlah dokumen standar pengadaan pemeliharaan jalan dan jembatan	Dokumen	2	3	5.368.887.500	2.686.219.890		Kota Surabaya
				Jumlah dokumen standar operasional prosedur pelaksanaan pekerjaan pemeliharaan jalan dan jembatan	Dokumen	2		-			
				Jumlah dokumen kegiatan penanggulangan kerusakan jalan dan jembatan akibat bencana alam/kejadian alam	Dokumen	2		-			
				Jumlah dokumen laporan evaluasi hasil pelaksanaan pemeliharaan jalan dan jembatan	Dokumen	4		-			
		1.03.20.004	Penanganan Jalan dengan Dana Alokasi Khusus (DAK)	Panjang Pemeliharaan Berkala Jalan	Km	0		-			Tersebar di Jawa Timur
		1.03.21	PROGRAM PENANGANAN JALAN DAN JEMBATAN WILAYAH UPT PJJ SURABAYA	Persentase jalan provinsi dalam kondisi mantap di wilayah UPT PJJ Surabaya	%	0,9655	0,39660091	41.979.564.000	17.309.034.691	UPT PJJ SURABAYA	Kota Surabaya, Kab. Gresik, Kab. Lamongan, Kab. Sidoarjo
				Persentase Jalan Provinsi yang memenuhi persyaratan teknis jalan di wilayah UPT PJJ Surabaya	%	77,15		-			Kota Surabaya, Kab. Gresik, Kab. Lamongan, Kab. Sidoarjo
				Persentase laporan yang tepat waktu di Wilayah UPT PJJ Surabaya	%	100		-			
		1.03.21.001	Monitoring dan Pelaporan Pelaksanaan Jalan dan Jembatan Wilayah UPT PJJ Surabaya	Jumlah laporan kondisi jalan dan jembatan yang tepat waktu	Dokumen	6	3	5.154.564.000	3.232.064.144		Kota Surabaya, Kab. Gresik, Kab. Lamongan, Kab. Sidoarjo
				Jumlah laporan ketatausahaan yang tepat waktu	Dokumen	4		-			
				Jumlah laporan keuangan yang tepat waktu	Dokumen	12		-			
		1.03.21.002	Rehabilitasi/Pemeliharaan Jalan Wilayah UPT PJJ Surabaya	Panjang pemeliharaan rutin jalan	Km	118,82	78,49314782	15.225.000.000	10.057.719.033		Kota Surabaya, Kab. Gresik, Kab. Lamongan, Kab. Sidoarjo
				Panjang pemeliharaan berkala jalan	Km	2		-			
				Panjang penanganan bangunan pelengkap jalan	Km	500		-			
		1.03.21.003	Rehabilitasi/Pemeliharaan Jembatan Wilayah UPT PJJ Surabaya	Panjang pemeliharaan rutin jembatan	Km	761,75	382,37	1.250.000.000	688.513.514		Kota Surabaya, Kab. Gresik, Kab. Lamongan, Kab. Sidoarjo
				Panjang Rehabilitasi/Pelebaran Jembatan	Km	15		-			

TUJUAN	SASARAN	KODE	PROGRAM/KEGIATAN/SUB-KEGIATAN	INDIKATOR KINERJA TUJUAN, SASARAN, PROGRAM, KEGIATAN/KEGIATAN/SUB-KEGIATAN	SATUAN	2020				UNIT KERJA PERANGKAT DAERAH PENANGGUNG-JAWAB	LOKASI
						KINERJA		ANGGARAN			
1	2	3	4	5	6	TARGET	REALISASI	TARGET	REALISASI	9	10
		1.03.21.004	Rekonstruksi dan Pelebaran Jalan serta Penggantian Jembatan Wilayah UPT PJJ Surabaya	Panjang Rekonstruksi dan Pelebaran Jalan	Km	2,5					Kota Surabaya, Kab. Gresik, Kab. Lamongan, Kab. Sidoarjo
		1.03.21.005	Rehabilitasi/Pemeliharaan Jalan dengan PHUD Wilayah UPT PJJ Surabaya	Panjang Penggantian Jembatan	Km	20					
		1.03.21.006	Rehabilitasi/Pemeliharaan Jalan dengan PHUD Wilayah UPT PJJ Surabaya	Panjang pemeliharaan rutin jalan	Km	118,82					
		1.03.21.006	Penanganan Jalan Kawasan Strategis Wilayah UPT PJJ Surabaya	Panjang pemeliharaan berkala jalan	Km	6,4					
		1.03.22	PROGRAM PENANGANAN JALAN DAN JEMBATAN WILAYAH UPT PJJ MOJOKERTO			16,37	2,68	20.350.000.000	3.330.738.000		
		1.03.22	Presentase jalan provinsi dalam kondisi mantap di wilayah UPT PJJ Mojokerto	Presentase jalan provinsi yang memenuhi persyaratan teknis jalan di wilayah UPT PJJ Mojokerto	%	94,47	0,61	41.002.183.500	27.155.014.114	UPT PJJ MOJOKERTO	Kab. Mojokerto, Kab. Jombang
			Persentase Jalan Provinsi yang memenuhi persyaratan teknis jalan di wilayah UPT PJJ Mojokerto		%	79,03					
			Persentase laporan yang tepat waktu di Wilayah UPT PJJ Mojokerto		%	100					
			Persentase penanganan akses jalan menuju kawasan potensial di Wilayah UPT PJJ Mojokerto		%	73,09					
		1.03.22.001	Monitoring dan Pelaporan Pelaksanaan Jalan dan Jembatan Wilayah UPT Mojokerto	Jumlah laporan kondisi jalan dan jembatan yang tepat waktu	Dokumen	6	3	4.808.664.000	3.627.580.949		Kab. Mojokerto, Kab. Jombang
				Jumlah laporan keuangan yang tepat waktu	Dokumen	4					
				Jumlah laporan ketatausahaan yang tepat waktu	Dokumen	12					
		1.03.22.002	Rehabilitasi/Pemeliharaan Jalan Wilayah UPT PJJ Mojokerto	Panjang pemeliharaan rutin jalan	Km	134,36	99,04	13.897.356.100	10.369.520.940		Kab. Mojokerto, Kab. Jombang
				Panjang pemeliharaan berkala jalan	Km	1					
				Panjang penanganan bangunan pelengkap jalan	Km	500					
		1.03.22.003	Rehabilitasi/Pemeliharaan Jembatan Wilayah UPT PJJ Mojokerto	Panjang pemeliharaan rutin jembatan	Km	263,20	159,56	2.296.163.400	1.419.650.225		Kab. Mojokerto, Kab. Jombang
					Km	21,65					
		1.03.22.004	Rehabilitasi/Pemeliharaan Jalan dengan PHUD Wilayah UPT PJJ Mojokerto	Panjang Rehabilitasi/Pelebaran Jembatan	Km	118,82					
				Panjang pemeliharaan rutin jalan	Km	6,4					
		1.03.22.005	Pembangunan, rekonstruksi dan pelebaran jalan serta pembangunan jembatan pada Kawasan Strategis Potensial Wilayah UPT PJJ Mojokerto	Panjang jalan yang terbangun	Km	0					Kab. Mojokerto, Kab. Jombang
				Panjang rekonstruksi dan pelebaran jalan	Km	1					
				Panjang jembatan yang terbangun	Km	0					
		1.03.22.006	Rekonstruksi dan Pelebaran Jalan serta Penggantian Jembatan Wilayah UPT PJJ Mojokerto	Panjang Rekonstruksi dan Pelebaran Jalan	Km	4,2	4,2		4.927.446.702		Kab. Mojokerto, Kab. Jombang
				Panjang Penggantian Jembatan	Km	51					
		1.03.22.007	Penanganan Jalan Kawasan Strategis Wilayah UPT PJJ Mojokerto			58,69	34,45	20.000.000.000	11.738.262.000		
		1.03.23	PROGRAM PENANGANAN JALAN DAN JEMBATAN WILAYAH UPT PJJ BOJONEGORO			0,92	0,61	26.054.022.000	19.756.784.422	UPT PJJ BOJONEGORO	Kab. Bojonegoro, Kab. Tuban
			Presentase jalan provinsi dalam kondisi mantap di wilayah UPT PJJ Bojonegoro		%	70,04					
			Persentase Jalan Provinsi yang memenuhi persyaratan teknis jalan di wilayah UPT PJJ Bojonegoro		%	100					
			Persentase laporan yang tepat waktu di Wilayah UPT PJJ Bojonegoro		%	100					
		1.03.23.001	Monitoring dan Pelaporan Pelaksanaan Jalan dan Jembatan Wilayah UPT Bojonegoro	Jumlah laporan kondisi jalan dan jembatan yang tepat waktu	Dokumen	6	3	5.124.022.000	4.195.512.544		Kab. Bojonegoro, Kab. Tuban
				Jumlah laporan keuangan yang tepat waktu	Dokumen	4					
				Jumlah laporan ketatausahaan yang tepat waktu	Dokumen	12					
		1.03.23.002	Rehabilitasi/Pemeliharaan Jalan Wilayah UPT PJJ Bojonegoro	Panjang pemeliharaan rutin jalan	Km	130,49	90,14	15.820.000.000	12.721.197.208		Kab. Bojonegoro, Kab. Tuban
				Panjang pemeliharaan berkala jalan	Km	1					
				Panjang penanganan bangunan pelengkap jalan	Km	500					
		1.03.23.003	Rehabilitasi/Pemeliharaan Jembatan Wilayah UPT PJJ Bojonegoro	Panjang pemeliharaan rutin jembatan	Km	2180,64	1095,27	5.110.000.000	2.840.074.675		Kab. Bojonegoro, Kab. Tuban
				Panjang Rehabilitasi/Pelebaran Jembatan	Km	9,7					
		1.03.23.004	Rekonstruksi dan Pelebaran Jalan serta Penggantian Jembatan Wilayah UPT PJJ Bojonegoro	Panjang Rekonstruksi dan Pelebaran Jalan	Km	3,5					Kab. Bojonegoro, Kab. Tuban
				Panjang Penggantian Jembatan	Km	95					
		1.03.23.005	Rehabilitasi/Pemeliharaan Jalan dengan PHUD Wilayah UPT PJJ Bojonegoro	Panjang pemeliharaan rutin jalan	Km	118,82					
				Panjang pemeliharaan berkala jalan	Km	6,4					
		1.03.24	PROGRAM PENANGANAN JALAN DAN JEMBATAN WILAYAH UPT PJJ MADIUN			0,92	0,39	31.997.900.000	15.488.348.372	UPT PJJ MADIUN	Kab. Madiun, Kab. Magetan, Kab. Ponorogo
			Presentase jalan provinsi dalam kondisi mantap di wilayah UPT PJJ Madiun		%	93,52					
			Persentase Jalan Provinsi yang memenuhi persyaratan teknis jalan di wilayah UPT PJJ Madiun		%	100					
			Persentase laporan yang tepat waktu di Wilayah UPT PJJ Madiun		%	100					
		1.03.24.001	Monitoring dan Pelaporan Pelaksanaan Jalan dan Jembatan Wilayah UPT Madiun	Jumlah laporan keuangan yang tepat waktu	Dokumen	6	3	6.017.900.000	4.684.422.853		Kab. Madiun, Kab. Magetan, Kab. Ponorogo
				Jumlah laporan ketatausahaan yang tepat waktu	Dokumen	4					
				Jumlah laporan kondisi jalan dan jembatan yang tepat waktu	Dokumen	12					
		1.03.24.002	Rehabilitasi/Pemeliharaan Jalan Wilayah UPT Madiun	Panjang pemeliharaan rutin jalan	Km	81,41	49,95	13.796.947.000	9.545.620.124		Kab. Madiun, Kab. Magetan, Kab. Ponorogo
				Panjang pemeliharaan berkala jalan	Km	1					

TUJUAN	SASARAN	KODE	PROGRAM/KEGIATAN/SUB KEGIATAN	INDIKATOR KINERJA TUJUAN, SASARAN, PROGRAM, KEGIATAN/KEGIATAN/SUB KEGIATAN	SATUAN	2020				UNIT KERJA PERANGKAT DAERAH PENANGGUNG- JAWAB	LOKASI
						KINERJA		ANGGARAN			
1	2	3	4	5	6	TARGET	REALISASI	TARGET	REALISASI	9	10
				Panjang penanganan bangunan pelengkap jalan	Km	500	-	-	-		
		1.03.24.003	Rehabilitasi/Pemeliharaan Jembatan Wilayah UPT Madiun	Panjang pemeliharaan rutin jembatan	Km	654,10	364,51	2.183.053.000	1.258.305.395		Kab. Madiun, Kab. Magetan, Kab. Ponorogo
				Panjang Rehabilitasi/Pelebaran Jembatan	Km	20	-	-	-		
		1.03.24.004	Rekonstruksi dan Pelebaran Jalan serta Penggantian Jembatan Wilayah UPT PJJ Madiun	Panjang Rekonstruksi dan Pelebaran Jalan	Km	3,8	-	-	-		Kab. Madiun, Kab. Magetan, Kab. Ponorogo
				Panjang Penggantian Jembatan	Km	0	-	-	-		
		1.03.25	PROGRAM PENANGANAN JALAN DAN JEMBATAN WILAYAH UPT PJJ PACITAN	Persentase jalan provinsi dalam kondisi mantap di wilayah UPT PJJ Pacitan	%	0,91	0,47	22.650.280.000	12.956.522.826	UPT PJJ PACITAN	Kab. Pacitan
				Persentase Jalan Provinsi yang memenuhi persyaratan teknis jalan di wilayah UPT PJJ Pacitan	%	70,87	-	-	-		
				Persentase laporan yang tepat waktu di Wilayah UPT PJJ Pacitan	%	100	-	-	-		
				Persentase penanganan akses jalan menuju kawasan potensial di Wilayah UPT PJJ Pacitan	%	18,93	-	-	-		
		1.03.25.001	Monitoring dan Pelaporan Pelaksanaan Jalan dan Jembatan Wilayah UPT Pacitan	Jumlah laporan kondisi jalan dan jembatan yang tepat waktu	Dokumen	6	3	4.849.880.000	3.538.452.137		Kab. Pacitan
				Jumlah laporan keuangan yang tepat waktu	Dokumen	4	-	-	-		
				Jumlah laporan ketatausahaan yang tepat waktu	Dokumen	12	-	-	-		
		1.03.25.002	Rehabilitasi/Pemeliharaan Jalan Wilayah UPT Pacitan	Panjang pemeliharaan rutin jalan	Km	102,29	68,53	9.100.400.000	6.440.330.434		Kab. Pacitan
				Panjang pemeliharaan berkala jalan	Km	1	-	-	-		
				Panjang penanganan bangunan pelengkap jalan	Km	500	-	-	-		
		1.03.25.003	Rehabilitasi/Pemeliharaan Jembatan Wilayah UPT Pacitan	Panjang pemeliharaan rutin jembatan	Km	914,80	673,27	1.500.000.000	1.177.740.255		Kab. Pacitan
				Panjang Rehabilitasi/Pelebaran Jembatan	Km	16,50	-	-	-		
		1.03.25.004	Rekonstruksi dan Pelebaran Jalan serta Penggantian Jembatan Wilayah UPT PJJ Pacitan	Panjang Rekonstruksi dan Pelebaran Jalan	Km	3,20	-	-	-		Kab. Pacitan
				Panjang Penggantian Jembatan	Km	10	-	-	-		
		1.03.25.005	Pembangunan, rekonstruksi dan pelebaran Jalan serta pembangunan jembatan pada Kawasan Strategis Potensial Wilayah UPT PJJ Pacitan	Panjang jalan yang terbangun	Km	0	-	-	-		Kab. Pacitan
				Panjang rekonstruksi dan pelebaran jalan	Km	1	-	-	-		
				Panjang jembatan yang terbangun	Km	0	-	-	-		
		1.03.25.007	Penanganan Jalan Kawasan Strategis Wilayah UPT PJJ Pacitan	Persentase jalan provinsi dalam kondisi mantap di wilayah UPT PJJ Kediri	%	0,92	0,61	30.392.900.000	20.046.804.218	UPT PJJ KEDIRI	Kab. Kediri, Kota Kediri, Kab. Nganjuk, Kab. Tulungagung, Kab. Blitar, Kota Blitar
		1.03.26	PROGRAM PENANGANAN JALAN DAN JEMBATAN WILAYAH UPT PJJ KEDIRI	Persentase Jalan Provinsi yang memenuhi persyaratan teknis jalan di wilayah UPT PJJ Kediri	%	53,29	-	-	-		
				Persentase penanganan akses jalan menuju kawasan potensial di Wilayah UPT PJJ Kediri	%	37,94	-	-	-		
				Persentase laporan yang tepat waktu di Wilayah UPT PJJ Kediri	%	100	-	-	-		
		1.03.26.001	Monitoring dan Pelaporan Pelaksanaan Jalan dan Jembatan Wilayah UPT Kediri	Jumlah laporan keuangan yang tepat waktu	Dokumen	6	3	4.612.900.000	3.592.384.190		
				Jumlah laporan ketatausahaan yang tepat waktu	Dokumen	4	-	-	-		
				Jumlah laporan kondisi jalan dan jembatan yang tepat waktu	Dokumen	12	-	-	-		
		1.03.26.002	Rehabilitasi/Pemeliharaan Jalan Wilayah UPT Kediri	Panjang pemeliharaan rutin jalan	Km	167,77	115,88	18.480.000.000	13.248.353.488		Kab. Kediri, Kota Kediri, Kab. Nganjuk, Kab. Tulungagung, Kab. Blitar, Kota Blitar
				Panjang pemeliharaan berkala jalan	Km	2	-	-	-		
				Panjang penanganan bangunan pelengkap jalan	Km	500	-	-	-		
		1.03.26.003	Rehabilitasi/Pemeliharaan Jembatan Wilayah UPT Kediri	Panjang pemeliharaan rutin jembatan	Km	1395	968,66	2.300.000.000	1.606.066.540		Kab. Kediri, Kota Kediri, Kab. Nganjuk, Kab. Tulungagung, Kab. Blitar, Kota Blitar
				Panjang Rehabilitasi/Pelebaran Jembatan	Km	46	-	-	-		
		1.03.26.004	Rekonstruksi dan Pelebaran Jalan serta Penggantian Jembatan Wilayah UPT PJJ Kediri	Panjang Rekonstruksi dan Pelebaran Jalan	Km	4	-	-	-		Kab. Kediri, Kota Kediri, Kab. Nganjuk, Kab. Tulungagung, Kab. Blitar, Kota Blitar
				Panjang Penggantian Jembatan	Km	0	-	-	-		
		1.03.26.005	Pembangunan, rekonstruksi dan pelebaran Jalan serta pembangunan jembatan pada Kawasan Strategis Potensial Wilayah UPT PJJ Kediri	Panjang jalan yang terbangun	Km	0	-	-	-		Kab. Kediri, Kota Kediri, Kab. Nganjuk, Kab. Tulungagung, Kab. Blitar, Kota Blitar
				Panjang rekonstruksi dan pelebaran jalan	Km	1	-	-	-		
				Panjang jembatan yang terbangun	Km	0	-	-	-		
		1.03.26.006	Rehabilitasi/Pemeliharaan Jalan dengan PHUD Wilayah UPT PJJ Kediri	Panjang pemeliharaan rutin jalan	Km	118,82	-	-	-		
				Panjang pemeliharaan berkala jalan	Km	6,4	-	-	-		
		1.03.26.007	Penanganan Jalan Kawasan Strategis Wilayah UPT PJJ Kediri	Persentase jalan provinsi dalam kondisi mantap di wilayah UPT PJJ Malang	%	0,92	0,34	46.714.414.101	18.864.369.954	UPT PJJ MALANG	Kab. Malang, Kota Malang, Kota Batu
		1.03.27	PROGRAM PENANGANAN JALAN DAN JEMBATAN WILAYAH UPT PJJ MALANG	Persentase Jalan Provinsi yang memenuhi persyaratan teknis jalan di wilayah UPT PJJ Malang	%	64,65	-	-	-		

TUJUAN	SASARAN	KODE	PROGRAM/KEGIATAN/SUB KEGIATAN	INDIKATOR KINERJA TUJUAN, SASARAN, PROGRAM, KEGIATAN/KEGIATAN/SUB KEGIATAN	SATUAN	2020				UNIT KERJA PERANGKAT DAERAH PENANGGUNG- JAWAB	LOKASI
						KINERJA		ANGGARAN			
1	2	3	4	5	6	TARGET	REALISASI	TARGET	REALISASI	9	10
				Persentase penanganan akses jalan menuju kawasan potensial di Wilayah UPT PJJ Malang	%	87,7	-	-	-		
				Persentase laporan yang tepat waktu di Wilayah UPT PJJ Malang	%	100	-	-	-		
		1.03.27.001	Monitoring dan Pelaporan Pelaksanaan Jalan dan Jembatan Wilayah UPT Malang	Jumlah laporan ketatausahaan yang tepat waktu	Dokumen	6	3	5.777.838.000	4.623.500.878		Kab. Malang, Kota Malang, Kota Batu
				Jumlah laporan kondisi jalan dan jembatan yang tepat waktu	Dokumen	4	-	-	-		
				Jumlah laporan keuangan yang tepat waktu	Dokumen	12	-	-	-		
		1.03.27.002	Rehabilitasi/Pemeliharaan Jalan Wilayah UPT Malang	Panjang pemeliharaan rutin jalan	Km	116,41	79,91	10.150.000.000	7.431.545.280		Kab. Malang, Kota Malang, Kota Batu
				Panjang pemeliharaan berkala jalan	Km	1,2	-	-	-		
				Panjang penanganan bangunan pelengkap jalan	Km	500	-	-	-		
		1.03.27.003	Rehabilitasi/Pemeliharaan Jembatan Wilayah UPT Malang	Panjang pemeliharaan rutin jembatan	Km	923,35	661,85	686.310.000	563.151.480		Kab. Malang, Kota Malang, Kota Batu
				Panjang Rehabilitasi/Pelebaran Jembatan	Km	21	-	-	-		
		1.03.27.004	Rekonstruksi dan Pelebaran Jalan serta Penggantian Jembatan Wilayah UPT PJJ Malang	Panjang Rekonstruksi dan Pelebaran Jalan	Km	3,2	-	-	-		Kab. Malang, Kota Malang, Kota Batu
				Panjang Penggantian Jembatan	Km	30	-	-	-		
		1.03.27.005	Pembangunan, rekonstruksi dan pelebaran jalan serta pembangunan jembatan pada Kawasan Strategis Potensial Wilayah UPT PJJ Malang	Panjang jalan yang terbangun	Km	0	-	-	-		Kab. Malang, Kota Malang, Kota Batu
				Panjang rekonstruksi dan pelebaran jalan	Km	0	-	-	-		
				Panjang jembatan yang terbangun	Km	0	-	-	-		
		1.03.27.006	Rehabilitasi/Pemeliharaan Jalan dengan PHUD Wilayah UPT Malang	Panjang pemeliharaan rutin jalan	Km	53,72	33,12	6.450.266.101	3.976.172.316		
				Panjang pemeliharaan berkala jalan	Km	0,00	-	-	-		
		1.03.27.007	Penanganan Jalan Kawasan Strategis Wilayah UPT PJJ Malang			9,60	0,92	23.650.000.000	2.270.000.000		
		1.03.28	PROGRAM PENANGANAN JALAN DAN JEMBATAN WILAYAH UPT PJJ PROBOLINGGO	Persentase jalan provinsi dalam kondisi mantap di wilayah UPT PJJ Probolinggo	%	0,89	0,51	67.534.912.000	49.620.336.251	UPT PJJ PROBOLINGGO	Kab. Pasuruan, Kota Pasuruan, Kab. Lumajang
				Persentase Jalan Provinsi yang memenuhi persyaratan teknis jalan di wilayah UPT PJJ Probolinggo	%	57,30	-	-	-		
				Persentase penanganan akses jalan menuju kawasan potensial di Wilayah UPT PJJ Probolinggo	%	37,87	-	-	-		
				Persentase laporan yang tepat waktu di Wilayah UPT PJJ Probolinggo	%	100	-	-	-		
		1.03.28.001	Monitoring dan Pelaporan Pelaksanaan Jalan dan Jembatan Wilayah UPT Probolinggo	Jumlah laporan kondisi jalan dan jembatan yang tepat waktu	Dokumen	6	3	3.795.050.000	2.910.164.661		Kab. Pasuruan, Kota Pasuruan, Kab. Lumajang
				Jumlah laporan keuangan yang tepat waktu	Dokumen	4	-	-	-		
				Jumlah laporan ketatausahaan yang tepat waktu	Dokumen	12	-	-	-		
		1.03.28.002	Rehabilitasi/Pemeliharaan Jalan Wilayah UPT Probolinggo	Panjang pemeliharaan rutin jalan	Km	125,93	63,15	5.064.458.000	3.014.109.710		Kab. Pasuruan, Kota Pasuruan, Kab. Lumajang
				Panjang pemeliharaan berkala jalan	Km	2	-	-	-		
				Panjang penanganan bangunan pelengkap jalan	Km	500	-	-	-		
		1.03.28.003	Rehabilitasi/Pemeliharaan Jembatan Wilayah UPT Probolinggo	Panjang pemeliharaan rutin jembatan	Km	749,21	456,92	859.000.000	523.879.390		Kab. Pasuruan, Kota Pasuruan, Kab. Lumajang
				Panjang Rehabilitasi/Pelebaran Jembatan	Km	20	-	-	-		
		1.03.28.004	Rehabilitasi/Pemeliharaan Jalan dengan PHUD Wilayah UPT Probolinggo	Panjang pemeliharaan rutin jalan	Km	125,93	72,17	57.816.404.000	43.172.182.490		
				Panjang pemeliharaan berkala jalan	Km	5	-	-	-		
		1.03.28.005	Rekonstruksi dan Pelebaran Jalan serta Penggantian Jembatan Wilayah UPT PJJ Probolinggo	Panjang Rekonstruksi dan Pelebaran Jalan	Km	0	-	-	-		
				Panjang Penggantian Jembatan	Km	0	-	-	-		
		1.03.28.006	Pembangunan, rekonstruksi dan pelebaran jalan serta pembangunan jembatan pada Kawasan Strategis Potensial Wilayah UPT PJJ Probolinggo	Panjang jalan yang terbangun	Km	0	-	-	-		Kab. Pasuruan, Kota Pasuruan, Kab. Lumajang
				Panjang rekonstruksi dan pelebaran jalan	Km	1	-	-	-		
				Panjang jembatan yang terbangun	Km	0	-	-	-		
		1.03.29	PROGRAM PENANGANAN JALAN DAN JEMBATAN WILAYAH UPT PJJ JEMBER	Persentase jalan provinsi dalam kondisi mantap di wilayah UPT PJJ Jember	%	0,90	0,59	28.634.831.000	20.291.721.822	UPT PJJ JEMBER	Kab. Jember, Kab. Bondowoso
				Persentase Jalan Provinsi yang memenuhi persyaratan teknis jalan di wilayah UPT PJJ Jember	%	51,14	-	-	-		
				Persentase penanganan akses jalan menuju kawasan potensial di Wilayah UPT PJJ Jember	%	11,9	-	-	-		
				Persentase laporan yang tepat waktu di Wilayah UPT PJJ Jember	%	100	-	-	-		
		1.03.29.001	Monitoring dan Pelaporan Pelaksanaan Jalan dan Jembatan Wilayah UPT Jember	Jumlah laporan keuangan yang tepat waktu	Dokumen	6	3	4.014.831.000	2.302.227.609		Kab. Jember, Kab. Bondowoso
				Jumlah laporan ketatausahaan yang tepat waktu	Dokumen	4	-	-	-		
				Jumlah laporan kondisi jalan dan jembatan yang tepat waktu	Dokumen	12	-	-	-		
		1.03.29.002	Rehabilitasi/Pemeliharaan Jalan Wilayah UPT PJJ Jember	Panjang pemeliharaan rutin jalan	Km	196,46	146,41	19.150.000.000	14.911.951.451		Kab. Jember, Kab. Bondowoso
				Panjang pemeliharaan berkala jalan	Km	1,5	-	-	-		
				Panjang penanganan bangunan pelengkap jalan	Km	500	-	-	-		
		1.03.29.003	Rehabilitasi/Pemeliharaan Jembatan Wilayah UPT PJJ Jember	Panjang pemeliharaan rutin jembatan	Km	119	57,66	2.970.000.000	1.641.542.762		Kab. Jember, Kab. Bondowoso
				Panjang Rehabilitasi/Pelebaran Jembatan	Km	24,68	-	-	-		

TUJUAN	SASARAN	KODE	PROGRAM/KEGIATAN/SUB KEGIATAN	INDIKATOR KINERJA TUJUAN, SASARAN, PROGRAM, KEGIATAN/KEGIATAN/SUB KEGIATAN	SATUAN	2020				UNIT KERJA PERANGKAT DAERAH PENANGGUNG-JAWAB	LOKASI
						KINERJA		ANGGARAN			
1	2	3	4	5	6	TARGET	REALISASI	TARGET	REALISASI	9	10
		1.03.29.004	Rehabilitasi/Pemeliharaan Jalan dengan PHUD Wilayah UPT Jember	Panjang pemeliharaan rutin jalan	Km	125,93		-			
				Panjang pemeliharaan berkala jalan	Km	5		-			
		1.03.29.005	Rekonstruksi dan Pelebaran Jalan serta Penggantian Jembatan Wilayah UPT PJJ Jember	Panjang Rekonstruksi dan Pelebaran Jalan	Km	4,6					Kab. Jember, Kab. Bondowoso
				Panjang Penggantian Jembatan	Km	55		-			
		1.03.29.006	Pembangunan, rekonstruksi dan pelebaran Jalan serta pembangunan jembatan pada Kawasan Strategis Potensial Wilayah UPT PJJ Jember	Panjang jalan yang terbangun	Km	0					Kab. Jember, Kab. Bondowoso
				Panjang rekonstruksi dan pelebaran jalan	Km	1,75		-			
				Panjang jembatan yang terbangun	Km	0		-			
		1.03.29.007	Penanganan Jalan Kawasan Strategis Wilayah UPT PJJ Jember			57,44	32,99	2.500.000.000	1.436.000.000		
		1.03.30	PROGRAM PENANGANAN JALAN DAN JEMBATAN WILAYAH UPT PJJ BANYUWANGI	Presentase jalan provinsi dalam kondisi mantap di wilayah UPT PJJ Banyuwangi	%	0,92	0,64	24.139.400.000	18.544.256.233	UPT PJJ BANYUWANGI	Kab. Banyuwangi, Kab. Situbondo
				Persentase Jalan Provinsi yang memenuhi persyaratan teknis jalan di wilayah UPT PJJ Banyuwangi	%	48,48		-			
				Persentase penanganan akses jalan menuju kawasan potensial di Wilayah UPT PJJ Banyuwangi	%	5,64		-			
				Persentase laporan yang tepat waktu di Wilayah UPT PJJ Banyuwangi	%	100		-			
		1.03.30.001	Monitoring dan Pelaporan Pelaksanaan Jalan dan Jembatan Wilayah UPT Banyuwangi	Jumlah laporan keuangan yang tepat waktu	Dokumen	6	3	4.392.900.000	3.488.984.774		Kab. Banyuwangi, Kab. Situbondo
				Jumlah laporan ketatausahaan yang tepat waktu	Dokumen	4		-			
				Jumlah laporan kondisi jalan dan jembatan yang tepat waktu	Dokumen	12		-			
		1.03.30.002	Rehabilitasi/Pemeliharaan Jalan Wilayah UPT PJJ Banyuwangi	Panjang pemeliharaan rutin jalan	Km	108,16	76,02	17.825.000.000	13.569.485.309		Kab. Banyuwangi, Kab. Situbondo
				Panjang pemeliharaan berkala jalan	Km	2,1		-			
				Panjang penanganan bangunan pelengkap jalan	Km	500		-			
		1.03.30.003	Rehabilitasi/Pemeliharaan Jembatan Wilayah UPT PJJ Banyuwangi	Panjang pemeliharaan rutin jembatan	Km	1244,71	733,50	1.821.500.000	1.394.959.150		Kab. Banyuwangi, Kab. Situbondo
				Panjang Rehabilitasi/Pelebaran Jembatan	Km	5,8		-			
		1.03.30.004	Rekonstruksi dan Pelebaran Jalan serta Penggantian Jembatan Wilayah UPT PJJ Banyuwangi	Panjang Rekonstruksi dan Pelebaran Jalan	Km	4,5	8,17	100.000.000	181.654.000		Kab. Banyuwangi, Kab. Situbondo
				Panjang Penggantian Jembatan	Km	0		-			
		1.03.30.005	Pembangunan, rekonstruksi dan pelebaran Jalan serta pembangunan jembatan pada Kawasan Strategis Potensial Wilayah UPT PJJ Banyuwangi	Panjang jalan yang terbangun	Km	0					Kab. Banyuwangi, Kab. Situbondo
				Panjang rekonstruksi dan pelebaran jalan	Km	1		-			
				Panjang jembatan yang terbangun	Km	0		-			
		1.03.31	PROGRAM PENANGANAN JALAN DAN JEMBATAN WILAYAH UPT PJJ PAMEKASAN	Presentase jalan provinsi dalam kondisi mantap di wilayah UPT PJJ Pamekasan	%	0,86	0,73	17.365.633.500	14.783.491.938	UPT PJJ PAMEKASAN	Kab. Pamekasan, Kab. Sampang, Kab. Sumenep
				Persentase Jalan Provinsi yang memenuhi persyaratan teknis jalan di wilayah UPT PJJ Pamekasan	%	43,26		-			
				Persentase laporan yang tepat waktu di Wilayah UPT PJJ Pamekasan	%	100		-			
		1.03.31.001	Monitoring dan Pelaporan Pelaksanaan Jalan dan Jembatan Wilayah UPT Pamekasan	Jumlah laporan ketatausahaan yang tepat waktu	Dokumen	6	4	4.903.445.500	3.797.238.654		Kab. Pamekasan, Kab. Sampang, Kab. Sumenep
				Jumlah laporan kondisi jalan dan jembatan yang tepat waktu	Dokumen	4		-			
				Jumlah laporan keuangan yang tepat waktu	Dokumen	12		-			
		1.03.31.002	Rehabilitasi/Pemeliharaan Jalan Wilayah UPT PJJ Pamekasan	Panjang pemeliharaan rutin jalan	Km	138,9	122,89	10.523.619.000	9.310.579.765		Kab. Pamekasan, Kab. Sampang, Kab. Sumenep
				Panjang pemeliharaan berkala jalan	Km	1		-			
				Panjang penanganan bangunan pelengkap jalan	Km	500		-			
		1.03.31.003	Rehabilitasi/Pemeliharaan Jembatan Wilayah UPT Pamekasan	Panjang pemeliharaan rutin jembatan	Km	835,9	722,54	1.938.569.000	1.675.673.519		Kab. Pamekasan, Kab. Sampang, Kab. Sumenep
				Panjang Rehabilitasi/Pelebaran Jembatan	Km	25,9		-			
		1.03.31.004	Rekonstruksi dan Pelebaran Jalan serta Penggantian Jembatan Wilayah UPT PJJ Pamekasan	Panjang Rekonstruksi dan Pelebaran Jalan	Km	4,5					Kab. Pamekasan, Kab. Sampang, Kab. Sumenep
				Panjang penggantian jembatan	Km	6,7		-			
		1.03.32	PROGRAM PENINGKATAN PELAYANAN DAN PENGUJIAN LABORATORIUM BAHAN JALAN DAN JEMBATAN	Persentase kepuasan pelayanan dan pengujian laboratorium	%	1	0,65	7.634.709.100	4.935.447.715	UPT LABORATORIUM PENGUJIAN KONSTRUKSI	Kota Surabaya
		1.03.32.001	Pengadaan alat - alat laboratorium Kebinarmagaan	Jumlah Pengadaan alat alat laboratorium kebinarmagaan	Unit	14	3	749.631.000	363.346.750		
		1.03.32.002	Rehabilitasi/ Pemeliharaan alat - alat laboratorium Kebinarmagaan	Jumlah alat alat laboratorium kebinarmagaan yang disertifikasi/ kalibrasi	Unit	177	3	299.820.000	172.319.600		
		1.03.32.003	Pelayanan dan Pengujian Laboratorium bahan jalan dan jembatan	Jumlah dokumen rencana program pelayanan dan pengujian	Dokumen	5	4	2.171.990.000	1.500.241.796		
				Jumlah dokumen laporan pelayanan dan pengujian	Dokumen	110		-			
		1.03.32.004	Pengendalian Manajemen Mutu	Jumlah dokumen rencana program manajemen mutu	Dokumen	5	4	236.225.000	99.347.009		
				Jumlah dokumen laporan pelaksanaan manajemen mutu	Dokumen	10		-			
				Jumlah dokumen evaluasi penerapan manajemen mutu	Dokumen	4		-			
		1.03.32.005	Monitoring dan Evaluasi Laboratorium Kebinarmagaan	Jumlah dokumen laporan kepegawaian yang tepat waktu	Dokumen	12	3	4.177.043.100	2.800.192.560		
				Jumlah dokumen laporan keuangan yang tepat waktu	Dokumen	12		-			
				Jumlah dokumen laporan aset	Dokumen	12		-			

**Tabel 6.3 Rencana Program, Kegiatan, dan Pendanaan Perangkat Daerah
Dinas Pekerjaan Umum Bina Marga Provinsi Jawa Timur 2021-2024**

TUJUAN	SASARAN	KODE PROGRAM / KEGIATAN / SUB KEGIATAN	PROGRAM / KEGIATAN / SUB KEGIATAN	INDIKATOR KINERJA TUNJANG, SASARAN, POKOKNYA / RINGKASNYA / SUB KEGIATAN	SATUAN	DATA CAPAIAN PADA PERENCANAAN (KONDISI AWAL TAHUN 2021)		2022		KONDISI KINERJA PADA PERENCANAAN (KONDISI AKHIR TAHUN 2022)		LOKASI
						TARGET	Rp refoocusing April	TARGET	Rp tahun 65%	TARGET	Rp BARU	
Memajukan pelayanan jalan untuk mendukung pertumbuhan ekonomi dan kesejahteraan masyarakat serta meningkatkan peran pemerintah dalam pembangunan infrastruktur yang aman, lancar dan berkualitas.	Terwujudnya Jalan Provinsi yang Aman, Lancar dan Berkualitas	103.10	PROGRAM PENYELANGGARAAN JALAN	Indeks Keterjangkauan	%	0,699	1.704.203.767.816,00	0,848	360.007.282.000,00	0,848	2.802.037.520.816	18
						26,52		26,52				
						89,51		89,51				
						93,66		93,66				
						62,55		62,55				
						100	1.489.421.657.026,00	100	151.161.719.000,00	100	1.949.126.093.809	
						100		100				
						100		100				
						100		100				
						100		100				
						100		100				
						96,63		96,63				
						82,35		82,35				
						87,44		87,44				
						82,74		82,74				
93,87		93,87										
65,46		65,46										
88,16		88,16										
97,35		97,35										
93,94		93,94										

TUJUAN	SASARAN	KODE PROGRAM / KEGIATAN / SUB KEGIATAN	PROMOSI / BINA BANGUN / SUB BINA BANGUN	MILIKSI / RENJANA / BINA BANGUN / PROGRAM / KEGIATAN / SUB KEGIATAN	SATUAN	DATA SARAN BINA BANGUN PERENCANAAN TAHUN 2020		2021		2022		KONDISI RENJANA BINA BANGUN PERENCANAAN TAHUN 2020 (Rp BARU)	KONDISI RENJANA BINA BANGUN PERENCANAAN TAHUN 2021 (Rp BARU)	LOKASI
						TARGET	Rp. Rebuting April	TARGET	Rp. turun 65%	TARGET	Rp. turun 65%			
1.	2.	3.	4.	5.	6.	7.	8.	9.	10.	11.	12.	13.	14.	15.
				5. Persentase jalan Provinsi yang memenuhi persyaratan teknis jalan Wilayah UPT PJJ Pacitan	%	59,14	59,84	59,14	59,14	59,14	59,14	1,7	1,7	Kab. Pacitan
				5. Persentase jalan Provinsi dalam kendali mantap Wilayah UPT PJJ Kediri	%	94,08	90,46	92,85	92,85	92,85	92,85			Kab. Kediri, Kab. Blora, Kab. Nganjuk, Kab. Kediri, Kab. Blora, Kab. Nganjuk
				5. Persentase jalan Provinsi yang memenuhi persyaratan teknis jalan Wilayah UPT PJJ Kediri	%	60,52	60,82	60,52	60,52	60,52	60,52			Kab. Kediri, Kab. Blora, Kab. Nganjuk
				5. Persentase jalan Provinsi dalam kendali mantap Wilayah UPT PJJ Malang	%	93,20	92,61	92,61	92,61	92,61	92,61			Kab. Malang, Kota Batu
				5. Persentase jalan Provinsi yang memenuhi persyaratan teknis jalan Wilayah UPT PJJ Malang	%	63,57	64,35	63,57	63,57	63,57	63,57			Kab. Malang, Kota Batu
				5. Persentase jalan Provinsi dalam kendali mantap Wilayah UPT PJJ Probolinggo	%	93,04	87,05	88,64	88,64	88,64	88,64			Kab. Probolinggo
				5. Persentase jalan Provinsi yang memenuhi persyaratan teknis jalan Wilayah UPT PJJ Probolinggo	%	62,81	63,54	62,81	62,81	62,81	62,81			Pasuruan, Kab. Lumajang, Kab. Probolinggo, Pasuruan, Kab. Lumajang
				5. Persentase jalan Provinsi dalam kendali mantap Wilayah UPT PJJ Jember	%	89,11	92,45	92,45	92,45	92,45	92,45			Kab. Jember, Kabupaten Bondowoso
				5. Persentase jalan Provinsi yang memenuhi persyaratan teknis jalan Wilayah UPT PJJ Jember	%	55,09	55,49	55,09	55,09	55,09	55,09			Kab. Jember, Kab. Bondowoso
				5. Persentase jalan Provinsi dalam kendali mantap Wilayah UPT PJJ Banyuwangi	%	94,79	96,30	96,30	96,30	96,30	96,30			Kab. Banyuwangi, Kab. Situbondo
				5. Persentase jalan Provinsi yang memenuhi persyaratan teknis jalan Wilayah UPT PJJ Banyuwangi	%	59,12	60,52	59,12	59,12	59,12	59,12			Kab. Banyuwangi, Kab. Situbondo
				5. Persentase jalan Provinsi dalam kendali mantap Wilayah UPT PJJ Pamekasan	%	88,59	92,95	92,95	92,95	92,95	92,95			Kab. Pamekasan, Kab. Sampang, Kab. Pamekasan
				5. Persentase jalan Provinsi yang memenuhi persyaratan teknis jalan Wilayah UPT PJJ Pamekasan	%	20,44	21,95	20,44	20,44	20,44	20,44			Kab. Pamekasan, Kab. Sampang, Kab. Pamekasan
				5. Persentase Kepuasan Pelayanan Laboratorium Pengujian	%	100	100	100	100	100	100			UPT LABORATORIUM PENGUJIAN KONSTRUKSI
		103.10.101	Pembangunan Jalan Provinsi				1.489.421.657,026,00				151.161.719.800,00	1.949.126.003.809		Kab. Sidoarjo
				Jumlah dokumen kajian/audi dan dokumen lingkungan	Dokumen	2	2	2	2	2	2			BIDANG PENGANTARAN DAN PENGENDALIAN
				Jumlah dokumen hasil survei kondisi jalan dan jembatan	Dokumen	2	2	2	2	2	2			BIDANG PENGANTARAN DAN PENGENDALIAN
				Jumlah laporan kinerja penyelenggaraan jalan	Laporan	3	3	3	3	3	3			BIDANG PENGANTARAN DAN PENGENDALIAN
				Jumlah dokumen telegi jalan	Dokumen	3	3	3	3	3	3			BIDANG PENGANTARAN DAN PENGENDALIAN
				Jumlah dokumen jaringan jalan dan laik fungsi jalan	Dokumen	1	1	1	1	1	1			BIDANG PENGANTARAN DAN PENGENDALIAN

TUJUAN	SASARAN	KODE PROGRAM / KEGIATAN / SUB KEGIATAN	PRIBAYU / BENTUK / SUB BENTUK	MINDA (REVISI, RUMUSAN, SKEMA, PROGRAM, KEGIATAN / SUB KEGIATAN)	SATUAN	DATA WAKTU DAN PERENCANAAN		2021		2022		KONDISI PERENCANAAN DAERAH (KEMBALI LANGKAH) Rp BARU	LOKASI
						PERENCANAAN TAHUN 2020		Rp Revisi April		Rp turun 65%			
						TARGET	REalisasi	TARGET	REalisasi	TARGET	REalisasi		
1.	2.	3.	4.	5.	6.	7.	8.	9.	10.	11.	12.	13.	14.
				Jumlah dokumen rumusan kebijakan penyediaan jalan dan jembatan	Dokumen	1	1		1			17	Kota Surabaya
				Jumlah dokumen kebijakan perencanaan jalan dan jembatan	Dokumen	0	1		1			4	Kota Surabaya
				Jumlah dokumen hasil perencanaan	Dokumen	17	2		2			8	Kota Surabaya
				Jumlah dokumen harga satuan dasar dan harga satuan pekerjaan	Dokumen	1	1		1			4	Jawa Timur
				Jumlah dokumen rumusan kebijakan pengawasaan jalan dan jembatan	Dokumen	1	1		1			1	Kota Surabaya
				Jumlah dokumen pengawasaan jalan dan jembatan	Dokumen	2	45		25			120	Jawa Timur
				Jumlah dokumen spesifikasi teknis	Dokumen	1	12		1			15	Kota Surabaya
				Jumlah dokumen pengembangan teknologi jalan dan jembatan	Dokumen	3	4		3			13	Kota Surabaya
				Jumlah dokumen kajian teknik jalan dan jembatan	Dokumen	3	7		5			22	Jawa Timur
				Jumlah dokumen Sosialisasi / pelaksanaan pembinaan teknik	Dokumen	2	2		2			8	Kota Surabaya
				Jumlah dokumen Monitoring dan Evaluasi perencanaan dan pengawasaan teknik jalan dan jembatan	Dokumen	12	12		12			48	Jawa Timur
				Jumlah dokumen rumusan kebijakan pembangunan dan peningkatan jalan	Dokumen	1	1		1			4	Jawa Timur
				Jumlah dokumen analisis dan rekomendasi pembangunan dan peningkatan jalan	Dokumen	1	1		1			4	Jawa Timur
				Jumlah dokumen rumusan kebijakan pembangunan dan peningkatan jembatan	Dokumen	1	1		1			4	Kota Surabaya
				Jumlah dokumen analisis dan rekomendasi pembangunan dan peningkatan jembatan	Dokumen	1	1		1			4	Jawa Timur
				Jumlah dokumen bahan pembinaaan dan pembangunan jalan	Dokumen	1	1		1			4	Jawa Timur
				Jumlah dokumen fasilitas dan pengadaan jalan	Dokumen	1	1		1			4	Jawa Timur
				Jumlah dokumen pendukung untuk pemeliharaan jalan	Dokumen	1	1		1			4	Kota Surabaya

TUJUAN	SAGARAN	KODE PROGRAM / KEGIATAN / SUB KEGIATAN	PRINSIPAL / BENTUK / SUB KEGIATAN	MILIKSI / RENCANA / PROGRAM / KEGIATAN / SUB KEGIATAN	SATUAN	DATA KAWASAN BINA PERENCANAAN (KONDISI AWAL TAHUN 2020)		2021		2022		KONDISI RENCANA PERENCANAAN (KONDISI AKHIR)		LOKASI
						TARGET	Rp. Revisi April	TARGET	Rp. Turun 65%	TARGET	Rp. Baru	TARGET	Rp. Baru	
1.	2.	3.	4.	5.	6.	7.	8.	9.	10.	11.	12.	13.	14.	15.
				Jumlah dokumen pendukung untuk penyusunan Standar dokumen pengadaan pemeliharaan/jalan	Dokumen	1	1		1			4		Kota Surabaya
				Jumlah dokumen standar operasional prosedur pemeliharaan/jalan dan/atau jembatan	Dokumen	1	2		2			8		Kota Surabaya
				Jumlah dokumen pendukung untuk penyusunan SOP Pelaksanaan Pekerjaan Pemeliharaan Jalan	Dokumen	1	1		1			4		Kota Surabaya
				Jumlah dokumen pendukung untuk Penyusunan SOP Pelaksanaan Pekerjaan Pemeliharaan Jembatan	Dokumen	1	1		1			4		Kota Surabaya
				Jumlah dokumen kegiatan pemeliharaan/kerusakan Jalan dan/atau Jalan Alam	Dokumen	1	2		2			8		Kota Surabaya
				Jumlah dokumen pendukung untuk penyusunan SOP Pelaksanaan dan Pemeliharaan Jalan akibat Bencana/Kepadian Alam	Dokumen	1	1		1			4		Kota Surabaya
				Jumlah dokumen pendukung untuk penyusunan SOP Pelaksanaan dan Pemeliharaan Jalan akibat Bencana/Kepadian Alam	Dokumen	1	1		1			4		Kota Surabaya
				Jumlah dokumen laporan hasil pengujian	Dokumen	120	120		120			480		Kota Surabaya
				Jumlah dokumen evaluasi pembayaran pengujian	Dokumen	3	3		3			12		Kota Surabaya
				Jumlah dokumen pemeliharaan peralatan laboratorium	Dokumen	3	3		3			12		Kota Surabaya
				Jumlah dokumen pedoman pengujian laboratorium	Dokumen	7	7		7			28		Kota Surabaya
				Jumlah dokumen pengendalian kualitas mutu pengujian	Dokumen	8	8		8			32		Kota Surabaya
				Jumlah dokumen hasil analisis mutu pengujian	Dokumen	7	7		7			28		Kota Surabaya
				Jumlah dokumen laporan aset, keuangan dan/atau UPT Laboratorium Pengujian Konstruksi	Dokumen	3	3		3			12		Kota Surabaya
				Jumlah dokumen foto kondisi jalan dan jembatan UPT PJJ Surabaya	Dokumen	6	6		6			24		Kota Surabaya
				Panjang rekonstruksi/pelaksanaan jalan UPT PJJ Surabaya	km	1,5	0		0,5			1,5		Kota Surabaya
				Panjang rehabilitasi/pekerjaan jembatan UPT PJJ Surabaya	Meter	0	0		0			0		Kota Surabaya
				Panjang pelebaran badan jalan dengan beton UPT PJJ Surabaya	km	2,5	0		0,5			1,5		Kota Surabaya

TUJUAN	SASARAN	KODE PROGRAM / KEGIATAN / SUB KEGIATAN	PRIBAYU / BENTUKAN / SUB BENTUKAN	MILIKSI / REVISI / KEMERIAHAN / PROGRAM / KEGIATAN / SUB KEGIATAN	SATUAN	DATANG BERSAMA SUDAH PERENCANAAN TAHUN 2020		2021		2022		KONDISI RENCANA STRATEGIS PERUBAHAN RENSTRA II (2019-2024)	LOKASI
						TARGET	Rp. Miliar	TARGET	Rp. Miliar	TARGET	Rp. Miliar		
						TARGET	Rp. Miliar	TARGET	Rp. Miliar	TARGET	Rp. Miliar		
1.	2.	3.	4.	5.	6.	7.	8.	9.	10.	11.	12.	13.	14.
				Jumlah dokumen bahan program rekonstruksi jalan dan penggantian jembatan UPT PJJ Surabaya	Dokumen	2	2	2	2	8	1,7	3,8	Surabaya, Kab. Gresik, Lamongan, Kab. Gresik
				Jumlah dokumen bahan program pemeliharaan jalan dan jembatan UPT PJJ Surabaya	Dokumen	2	2	2	2	2	1,7	3,8	Surabaya, Kab. Gresik, Lamongan, Kab. Gresik
				Panjang rehabilitasi/pemeliharaan berkala jalan UPT PJJ Surabaya	km	6,4	5,5	1	1	8,5	1,7	3,8	Surabaya, Kab. Gresik, Lamongan, Kab. Gresik
				Panjang pemeliharaan rutin jalan UPT PJJ Surabaya	km	118,82	118,82	118,82	118,82	118,82	118,82	118,82	Surabaya, Kab. Gresik, Lamongan, Kab. Gresik
				Panjang pelibatan Jembatan UPT PJJ Surabaya	Meter	15	5	0	0	7	1,7	3,8	Surabaya, Kab. Gresik, Lamongan, Kab. Gresik
				Panjang rehabilitasi Jembatan UPT PJJ Surabaya	Meter	15	0	5	5	15	1,7	3,8	Surabaya, Kab. Gresik, Lamongan, Kab. Gresik
				Panjang pemeliharaan rutin jembatan UPT PJJ Surabaya	Meter	761,75	761,75	761,75	761,75	761,75	761,75	761,75	Surabaya, Kab. Gresik, Lamongan, Kab. Gresik
				Jumlah dokumen laporan aset, keuangan dan kepegawaian UPT PJJ Surabaya	Dokumen	16	16	16	16	64	1,7	3,8	Surabaya, Kab. Gresik, Lamongan, Kab. Gresik
				Jumlah dokumen dan laporan aset, keuangan dan kepegawaian UPT PJJ Mojokerto	Dokumen	6	6	6	6	24	1,7	3,8	Surabaya, Kab. Gresik, Lamongan, Kab. Gresik
				Panjang rekonstruksi/pelibatan jalan UPT PJJ Mojokerto	km	4,2	0	0,5	0,5	1,5	1,7	3,8	Mojokerto, Kab. Jombang
				Panjang rehabilitasi/pemeliharaan berkala jembatan UPT PJJ Mojokerto	Meter	51	0	5	5	5	1,7	3,8	Mojokerto, Kab. Jombang
				Panjang pelibatan badan jalan dengan beton UPT PJJ Mojokerto	km	4,2	0	0,5	0,5	1,5	1,7	3,8	Mojokerto, Kab. Jombang
				Jumlah dokumen bahan program rekonstruksi jalan dan penggantian jembatan UPT PJJ Mojokerto	Dokumen	2	2	2	2	8	1,7	3,8	Mojokerto, Kab. Jombang
				Jumlah dokumen bahan program pemeliharaan jalan dan jembatan UPT PJJ Mojokerto	Dokumen	2	2	2	2	8	1,7	3,8	Mojokerto, Kab. Jombang
				Panjang rehabilitasi/pemeliharaan berkala jalan UPT PJJ Mojokerto	km	1	2,5	1	1	5,5	1,7	3,8	Mojokerto, Kab. Jombang
				Panjang pemeliharaan rutin jalan UPT PJJ Mojokerto	km	134,36	134,36	134,36	134,36	134,36	134,36	134,36	Mojokerto, Kab. Jombang
				Panjang pelibatan Jembatan UPT PJJ Mojokerto	Meter	21,65	5	0	0	7	1,7	3,8	Mojokerto, Kab. Jombang
				Panjang rehabilitasi Jembatan UPT PJJ Mojokerto	Meter	21,65	3	5	5	18	1,7	3,8	Mojokerto, Kab. Jombang

TUJUAN	SASARAN	KODE PROGRAM / KEGIATAN / SUB KEGIATAN	PROMOSI / BINA MARGA / SUB BINA MARGA	MILIKI / RENCANA / BINA MARGA / PROGRAM / KEGIATAN / SUB KEGIATAN	SATUAN	DATA KAWASAN BINA MARGA		2021		2022		KONDISI RENCANA PERUBAHAN PROGRAM / KEGIATAN / SUB KEGIATAN / DAERAH (KONDISI ASHRI)		LOKASI		
						PERENCANAAN TAHUN 2020		Rp. Miliar		Rp. Miliar		TARGET			TARGET	
						2020	2021	2020	2021	2020	2021	2020	2021			
1.				Panjang pemeliharaan rutin jembatan UPT PJJ Mojokerto	6	7	8	10	16	17	18	19	Kab. Mojokerto, Kabupaten Jombang			
				Jumlah dokumen laporan aset, keuangan dan kepegawaian UPT PJJ Mojokerto	Meter	263,2	263,2	263,2	263,2	263,2	263,2	263,2	UPT PJJ MOJOKERTO	Kab. Mojokerto, Kab. Jombang		
				Jumlah dokumen data kondisi jalan dan jembatan UPT PJJ Bojonegoro	Dokumen	16	16	16	16	64	64	64	UPT PJJ MOJOKERTO	Kab. Mojokerto, Kab. Jombang		
				Jumlah dokumen data kondisi jalan dan jembatan UPT PJJ Bojonegoro	Dokumen	6	6	6	6	24	24	24	UPT PJJ BOJONEGORO	Kab. Bojonegoro, Kab. Tuban		
				Panjang rekonstruksi/pelabaran jalan UPT PJJ Bojonegoro	km	2	0	0	0,5	3,5	3,5	3,5	UPT PJJ BOJONEGORO	Kab. Bojonegoro, Kab. Tuban		
				Panjang pembangunan/penggantian jembatan UPT PJJ Bojonegoro	Meter	95	0	0	5	5	5	5	UPT PJJ BOJONEGORO	Kab. Bojonegoro, Kab. Tuban		
				Panjang pelabaran badan jalan dengan beton UPT PJJ Bojonegoro	km	3,5	0	0	0,5	3,5	3,5	3,5	UPT PJJ BOJONEGORO	Kab. Bojonegoro, Kab. Tuban		
				Jumlah dokumen bahan program rekonstruksi jalan dan penggantian jembatan UPT PJJ Bojonegoro	Dokumen	2	2	2	2	8	8	8	UPT PJJ BOJONEGORO	Kab. Bojonegoro, Kab. Tuban		
				Jumlah dokumen bahan program rekonstruksi jalan dan jembatan UPT PJJ Bojonegoro	Dokumen	2	2	2	2	8	8	8	UPT PJJ BOJONEGORO	Kab. Bojonegoro, Kab. Tuban		
				Panjang rehabilitasi/pemeliharaan berlapis jalan UPT PJJ Bojonegoro	km	6,4	0	0	1	3	3	3	UPT PJJ BOJONEGORO	Kab. Bojonegoro, Kab. Tuban		
				Panjang pemeliharaan rutin jalan UPT PJJ Bojonegoro	km	130,49	130,49	130,49	130,49	130,49	130,49	130,49	UPT PJJ BOJONEGORO	Kab. Bojonegoro, Kab. Tuban		
				Panjang pelabaran jembatan UPT PJJ Bojonegoro	Meter	9,7	5	5	0	7	7	7	UPT PJJ BOJONEGORO	Kab. Bojonegoro, Kab. Tuban		
				Panjang rehabilitasi/pemeliharaan berlapis jalan UPT PJJ Bojonegoro	Meter	9,7	0	0	5	15	15	15	UPT PJJ BOJONEGORO	Kab. Bojonegoro, Kab. Tuban		
				Panjang pemeliharaan rutin jembatan UPT PJJ Bojonegoro	Meter	2180,64	2180,64	2180,64	2180,64	2180,64	2180,64	2180,64	UPT PJJ BOJONEGORO	Kab. Bojonegoro, Kab. Tuban		
				Jumlah dokumen laporan aset, keuangan dan kepegawaian UPT PJJ Bojonegoro	Dokumen	16	16	16	16	64	64	64	UPT PJJ BOJONEGORO	Kab. Bojonegoro, Kab. Tuban		
				Jumlah dokumen data kondisi jalan dan jembatan UPT PJJ Maduran	Dokumen	6	6	6	6	24	24	24	UPT PJJ MADURAN	Kab. Maduran, Kabupaten Ponorogo		
				Panjang rekonstruksi/pelabaran jalan UPT PJJ Maduran	km	2	0	0	0,5	3,5	3,5	3,5	UPT PJJ MADURAN	Kab. Maduran, Kabupaten Ponorogo		
				Panjang pembangunan/penggantian jembatan UPT PJJ Maduran	Meter	0	0	0	5	0	0	0	UPT PJJ MADURAN	Kab. Maduran, Kabupaten Ponorogo		
				Panjang pelabaran badan jalan dengan beton UPT PJJ Maduran	km	3,5	0	0	0,5	3,5	3,5	3,5	UPT PJJ MADURAN	Kab. Maduran, Kabupaten Ponorogo		

TUJUAN	SASARAN	KODE PROGRAM / KEGIATAN / SUB KEGIATAN	PROGRAM / KEGIATAN / SUB KEGIATAN	INDIKATOR KINERJA TUJUAN, SASARAN, PROGRAM / KEGIATAN / SUB KEGIATAN	SATUAN	DATA CAPAIAN PADA PERENCANAAN (KONDISI AWAL TAHUN 2021)		2022		KONDISI KINERJA PADA TAHUN (KONDISI AWAL TAHUN 2021)		KONDISI KINERJA PADA TAHUN (KONDISI AWAL TAHUN 2021)		LOKASI
						TARGET	RP Revisi April	TARGET	RP turun 65%	TARGET	RP BARU	TARGET	RP BARU	
1.	2.	3.	4.	5.	6.	7.	8.	10.	10	1.6	1.7	1.8	19	
				Uraian dokumen bahan program rekonstruksi jalan dan penggantian jembatan UPT PJJ Madelon	Dokumen	2	2	2		8			Kab. Madelon, Magetan, Kab. Ponorogo	
				Jumlah dokumen bahan program pemeliharaan jalan dan jembatan UPT PJJ Madelon	Dokumen	2	2	2		8			Kab. Madelon, Kab. Ponorogo	
				Panjang rehabilitasi/pemeliharaan berlalu jalan UPT PJJ Madelon	km	1	2,6	1		5,6			Kab. Madelon, Kab. Ponorogo	
				Panjang pemeliharaan rutin jalan UPT PJJ Madelon	km	81,41	81,41	81,41		81,41			Kab. Madelon, Kab. Ponorogo	
				Panjang pelebaran Jembatan UPT PJJ Madelon	Meter	20	0	5		5			Kab. Madelon, Kab. Ponorogo	
				Panjang rehabilitasi Jembatan UPT PJJ Madelon	Meter	20	0	5		15			Kab. Madelon, Kab. Ponorogo	
				Panjang pemeliharaan rutin jembatan UPT PJJ Madelon	Meter	654,1	654,1	654,1		654,1			Kab. Madelon, Kab. Ponorogo	
				Jumlah dokumen laporan aset, keuangan dan kepegawaian UPT PJJ Madelon	Dokumen	16	16	16		64			Kab. Madelon, Kab. Ponorogo	
				Jumlah dokumen data kondisi jalan dan jembatan UPT PJJ Pacitan	Dokumen	6	6	6		24			Kab. Pacitan	
				Panjang rekonstruksi/pelebaran jalan UPT PJJ Pacitan	km	3,2	0	0,5		3,5			Kab. Pacitan	
				Panjang pembenangan/penggantian jembatan UPT PJJ Pacitan	Meter	10	0	0		5			Kab. Pacitan	
				Panjang pelebaran badan jalan dengan beton UPT PJJ Pacitan	km	3	0	0,5		3,5			Kab. Pacitan	
				Jumlah dokumen bahan program rekonstruksi jalan dan penggantian jembatan UPT PJJ Pacitan	Dokumen	2	2	2		8			Kab. Pacitan	
				Jumlah dokumen bahan program pemeliharaan jalan dan jembatan UPT PJJ Pacitan	Dokumen	2	2	2		8			Kab. Pacitan	
				Panjang rehabilitasi/pemeliharaan berlalu jalan UPT PJJ Pacitan	km	1	2,7	1		5,7			Kab. Pacitan	
				Panjang pemeliharaan rutin jalan UPT PJJ Pacitan	km	102,29	102,29	102,29		102,29			Kab. Pacitan	
				Panjang pelebaran Jembatan UPT PJJ Pacitan	Meter	16,5	0	5		5			Kab. Pacitan	
				Panjang rehabilitasi Jembatan UPT PJJ Pacitan	Meter	16,5	0	5		15			Kab. Pacitan	

TUJUAN	SASARAN	KODE PROGRAM / KEGIATAN / SUB KEGIATAN / SUR KEGIATAN	PROGRAM / KEGIATAN / SUB KEGIATAN	INDIKATOR KINERJA TUJUAN, SASARAN, PROGRAM / KEGIATAN / SUB KEGIATAN	SATUAN	DATA CAPAIAN PADA PERENCANAAN (KONDISI AWAL TAHUN 2021)		2022		KONDISI KINERJA PADA RENCANA (KONDISI AKHIR)			LOKASI
						TARGET	Rp. Miliar	TARGET	Rp. Miliar	TARGET	Rp. Miliar	LOKASI	
1.	2.	3.	4.	5.	6.	7.	8.	9.	10.	11.	12.	13.	14.
				Panjang pemeliharaan rutin jembatan UPT PJJ Pacitan	Meter	914,8	914,8	914,8	914,8	3,6	914,8		Kec. Pacitan
				Jumlah dokumen laporan aset, keuangan dan kepegawaian UPT PJJ Pacitan	Dokumen	64	64	64	64		64		Kec. Pacitan
				Jumlah deburmen data kondisi jalan dan jembatan UPT PJJ Kediri	Dokumen	24	24	24	24		24		Kec. Kediri, Kota Kediri, Kab. Nganjuk, Tulungagung, Kediri
				Panjang rekonstruksi/peliharaan jalan UPT PJJ Kediri	km	0,5	0	0,5	0,5		3,5		Kec. Kediri, Kota Kediri, Kab. Nganjuk, Tulungagung, Kediri
				Panjang pembangunan/penggantian jembatan UPT PJJ Kediri	Meter	0	0	0	0		5		Kec. Kediri, Kota Kediri, Kab. Nganjuk, Tulungagung, Kediri
				Panjang perbaikan badan jalan dengan beton UPT PJJ Kediri	km	4	0	0,5	0,5		3,5		Kec. Kediri, Kota Kediri, Kab. Nganjuk, Tulungagung, Kediri
				Jumlah dokumen bahan program rekonstruksi jalan dan penggantian jembatan UPT PJJ Kediri	Dokumen	2	2	2	2		8		Kec. Kediri, Kota Kediri, Kab. Nganjuk, Tulungagung, Kediri
				Jumlah dokumen bahan program pemeliharaan jalan dan jembatan UPT PJJ Kediri	Dokumen	2	2	2	2		8		Kec. Kediri, Kota Kediri, Kab. Nganjuk, Tulungagung, Kediri
				Panjang rehabilitasi/pemeliharaan berlaka jalan UPT PJJ Kediri	km	2	2,2	1	1		5,2		Kec. Kediri, Kota Kediri, Kab. Nganjuk, Tulungagung, Kediri
				Panjang pemeliharaan rutin jalan UPT PJJ Kediri	km	167,77	167,77	167,77	167,77		167,77		Kec. Kediri, Kota Kediri, Kab. Nganjuk, Tulungagung, Kediri
				Panjang perbaikan jembatan UPT PJJ Kediri	Meter	46	0	5	5		5		Kec. Kediri, Kota Kediri, Kab. Nganjuk, Tulungagung, Kediri
				Panjang rehabilitasi jembatan UPT PJJ Kediri	Meter	46	0	5	5		5		Kec. Kediri, Kota Kediri, Kab. Nganjuk, Tulungagung, Kediri
				Panjang pemeliharaan rutin jembatan UPT PJJ Kediri	Meter	1.395	1.395	1.395	1.395		1.395		Kec. Kediri, Kota Kediri, Kab. Nganjuk, Tulungagung, Kediri
				Jumlah dokumen laporan aset, keuangan dan kepegawaian UPT PJJ Kediri	Dokumen	64	64	64	64		64		Kec. Kediri, Kota Kediri, Kab. Nganjuk, Tulungagung, Kediri
				Jumlah deburmen data kondisi jalan dan jembatan UPT PJJ Malang	Dokumen	6	6	6	6		24		Kec. Malang, Kota Malang, Kota Batu
				Panjang rekonstruksi/peliharaan jalan UPT PJJ Malang	km	1,5	0	0,5	0,5		3,5		Kec. Malang, Kota Malang, Kota Batu
				Panjang pembangunan/penggantian jembatan UPT PJJ Malang	Meter	30	0	0	0		5		Kec. Malang, Kota Malang, Kota Batu
				Panjang perbaikan badan jalan dengan beton UPT PJJ Malang	km	3,2	0	0,5	0,5		3,5		Kec. Malang, Kota Malang, Kota Batu

TUJUAN	SAGARAN	KODE PROGRAM / KEGIATAN / SUB KEGIATAN	PROGRAM / KEGIATAN / SUB KEGIATAN	INDIKATOR KINERJA TUJUAN, SASARAN, PROGRAM / KEGIATAN / SUB KEGIATAN	SATUAN	DAFTAR INDIKATOR KINERJA (KONDISI AWAL TAHUN 2020)		2021		2022		KONDISI AKHIR (KONDISI AKHIR)	UNIT KERJA PEMANGKAT DAERAH PEMANGKAT JAWAB	LOKASI
						INDIKATOR KINERJA (KONDISI AWAL TAHUN 2020)	TARGET	Rp (relocating Apil)	TARGET	Rp tahun 65%	TARGET			
1	2	3	4	5	6	7	8	9	10	11	12	13	14	15
				Jumlah dokumen bahan program rekonstruksi jalan dan penggantian jembatan UPT PJJ Malang	Dokumen	2	2		2			1,7	UPT PJJ MALANG	Kab. Malang, Kota Malang, Kota Batu
				Jumlah dokumen bahan program pemeliharaan jalan dan jembatan UPT PJJ Malang	Dokumen	2	2		2				UPT PJJ MALANG	Kab. Malang, Kota Malang, Kota Batu
				Penyang rehabilitasi/pemeliharaan berskala jalan UPT PJJ Malang	km	1,2	1,7		1				UPT PJJ MALANG	Kab. Malang, Kota Malang, Kota Batu
				Penyang pemeliharaan rutin jalan UPT PJJ Malang	km	116,41	116,41		116,41			116,41	UPT PJJ MALANG	Kab. Malang, Kota Malang, Kota Batu
				Penyang pelebaran jembatan UPT PJJ Malang	Meter	21	0		0				UPT PJJ MALANG	Kab. Malang, Kota Malang, Kota Batu
				Penyang rehabilitasi/jembatan UPT PJJ Malang	Meter	21	0		5			15	UPT PJJ MALANG	Kab. Malang, Kota Malang, Kota Batu
				Penyang pemeliharaan rutin jembatan UPT PJJ Malang	Meter	923,35	923,35		923,35			923,35	UPT PJJ MALANG	Kab. Malang, Kota Malang, Kota Batu
				Jumlah dokumen laporan aset, keuangan dan kewilayahan UPT PJJ Malang	Dokumen	16	16		16			64	UPT PJJ MALANG	Kab. Malang, Kota Malang, Kota Batu
				Penyang rehabilitasi/pelebaran jalan dan jembatan UPT PJJ Probolinggo	Dokumen	6	6		6			24	UPT PJJ PROBOLINGGO	Pasuruan, Probolinggo, Kab. Lumajang
				Penyang rekonstruksi/pelebaran jalan UPT PJJ Probolinggo	km	0	0		0,5			1,5	UPT PJJ PROBOLINGGO	Kab. Probolinggo, Pasuruan, Kab. Lumajang
				Penyang rehabilitasi/pemeliharaan jembatan UPT PJJ Probolinggo	Meter	0	0		0			5	UPT PJJ PROBOLINGGO	Pasuruan, Probolinggo, Kab. Lumajang
				Penyang pelebaran badan jalan dengan beton UPT PJJ Probolinggo	km	0	0		0,5			1,5	UPT PJJ PROBOLINGGO	Kab. Probolinggo, Pasuruan, Kab. Lumajang
				Jumlah dokumen bahan program rekonstruksi jalan dan penggantian jembatan UPT PJJ Probolinggo	Dokumen	2	2		2			8	UPT PJJ PROBOLINGGO	Pasuruan, Probolinggo, Kab. Lumajang
				Jumlah dokumen bahan program pemeliharaan jalan dan jembatan UPT PJJ Probolinggo	Dokumen	2	2		2			8	UPT PJJ PROBOLINGGO	Kab. Probolinggo, Pasuruan, Kab. Lumajang
				Penyang rehabilitasi/pemeliharaan berskala jalan UPT PJJ Probolinggo	km	2	0		1			3	UPT PJJ PROBOLINGGO	Pasuruan, Probolinggo, Kab. Lumajang
				Penyang pemeliharaan rutin jalan UPT PJJ Probolinggo	km	125,93	125,93		125,93			125,93	UPT PJJ PROBOLINGGO	Kab. Probolinggo, Pasuruan, Kab. Lumajang
				Penyang rehabilitasi/jembatan UPT PJJ Probolinggo	Meter	20	0		0			3	UPT PJJ PROBOLINGGO	Pasuruan, Probolinggo, Kab. Lumajang
				Penyang rehabilitasi/jembatan UPT PJJ Probolinggo	Meter	20	0		5			15	UPT PJJ PROBOLINGGO	Kab. Probolinggo, Pasuruan, Kab. Lumajang

TUJUAN	SAGARAN	KODE PROGRAM / KEGIATAN / SUB KEGIATAN	PROGSAK / KEGIATAN / SUB KEGIATAN	INDIKATOR KINERJA TUJUAN, SASARAN, PROGRAM / KEGIATAN / SUB KEGIATAN	SATUAN	DAFTAR INDIKATOR KINERJA (KONDISI AWAL TAHUN 2020)		2021		2022		KONDISI AKHIR (KONDISI AKHIR)	LOKASI
						TARGET	Rp (relocating Apil)	TARGET	Rp tahun 65%	TARGET	Rp BARU		
1	2	3	4	5	6	7	8	9	10	11	12	13	14
				Penyang pemeliharaan rutin jembatan UPT PJJ Probolinggo	Meter	749,21	749,21	749,21	749,21	749,21	749,21	1,7	UPT PJJ PROBOLINGGO
				Jumlah dokumen laporan aset, keuangan dan kepegawaian UPT PJJ Probolinggo	Dokumen	16	16	16	16	16	64	64	UPT PJJ PROBOLINGGO
				Jumlah dokumen data kondisi jalan dan jembatan UPT PJJ Jember	Dokumen	6	6	6	6	6	24	24	UPT PJJ JEMBER
				Penyang rekonstruksi/pakebaran jalan UPT PJJ Jember	km	2,5	0	0,5	0,5	1,5	1,5	1,5	UPT PJJ JEMBER
				Penyang pemeliharaan/penggantian jembatan UPT PJJ Jember	Meter	55	0	0	0	5	5	5	UPT PJJ JEMBER
				Penyang pelebaran badan jalan dengan beton UPT PJJ Jember	km	4,6	1	0,5	0,5	2,5	2,5	2,5	UPT PJJ JEMBER
				Jumlah dokumen bahan program rekonstruksi jalan dan penggantian jembatan UPT PJJ Jember	Dokumen	2	2	2	2	8	8	8	UPT PJJ JEMBER
				Jumlah dokumen bahan program pelebaran jalan dan jembatan UPT PJJ Jember	Dokumen	2	2	2	2	8	8	8	UPT PJJ JEMBER
				Penyang rehabilitasi/pemeliharaan berkala jalan UPT PJJ Jember	km	1,5	0,5	1	1	3,5	3,5	3,5	UPT PJJ JEMBER
				Penyang pemeliharaan rutin jalan UPT PJJ Jember	km	136,46	136,46	136,46	136,46	136,46	136,46	136,46	UPT PJJ JEMBER
				Penyang pelebaran jembatan UPT PJJ Jember	Meter	24,68	0	0	0	3	3	3	UPT PJJ JEMBER
				Penyang rehabilitasi jembatan UPT PJJ Jember	Meter	24,68	0	0	0	15	15	15	UPT PJJ JEMBER
				Penyang pemeliharaan rutin jembatan UPT PJJ Jember	Meter	119	119	119	119	119	119	119	UPT PJJ JEMBER
				Jumlah dokumen laporan aset, keuangan dan kepegawaian UPT PJJ Jember	Dokumen	16	16	16	16	64	64	64	UPT PJJ JEMBER
				Jumlah dokumen data kondisi jalan dan jembatan UPT PJJ Banyuwangi	Dokumen	6	6	6	6	24	24	24	UPT PJJ BANYUWANGI
				Penyang rekonstruksi/pakebaran jalan UPT PJJ Banyuwangi	km	2,5	0	0,5	0,5	1,5	1,5	1,5	UPT PJJ BANYUWANGI
				Penyang pemeliharaan/penggantian jembatan UPT PJJ Banyuwangi	Meter	0	17	0	0	17	17	17	UPT PJJ BANYUWANGI
				Penyang pelebaran badan jalan dengan beton UPT PJJ Banyuwangi	km	4,5	0	0,5	0,5	1,5	1,5	1,5	UPT PJJ BANYUWANGI

TUJUAN	SAGARAN	KODE PROGRAM / KEGIATAN / SUB KEGIATAN	PROGRAM / KEGIATAN / SUB KEGIATAN	INDIKATOR KINERJA TUJUAN, SASARAN, PROGRAM / KEGIATAN / SUB KEGIATAN	SATUAN	DAFTAR INDIKATOR KINERJA (KONDISI AWAL TAHUN 2020)		2021		2022		KONDISI INDIKATOR KINERJA (KONDISI AKHIR)	Rp. BARU	LOKASI
						TARGET	Rp. re-allocating Apil	TARGET	Rp. tahun 65%	TARGET	Rp. BARU			
1	2	3	4	5	6	7	8	9	10	11	12	13	14	15
				Jumlah dokumen bahan program rekayasa jalan dan penggantian jembatan UPT PJJ Banyuwangi	Dokumen	2	2	2	2	2	2	2	2	UPT PJJ BANYUWANGI Kab. Banyuwangi, Stuhondo
				Jumlah dokumen bahan program penggantian jembatan UPT PJJ Banyuwangi	Dokumen	2	2	2	2	2	2	2	2	UPT PJJ BANYUWANGI Kab. Banyuwangi, Stuhondo
				Pening rehabilitasi/perbaikan bersela jalan UPT PJJ Banyuwangi	km	2,1	0	1	1	3	3	3	3	UPT PJJ BANYUWANGI Kab. Banyuwangi, Stuhondo
				Pening pemeliharaan rutin jalan UPT PJJ Banyuwangi	km	108,16	108,16	108,16	108,16	108,16	108,16	108,16	108,16	UPT PJJ BANYUWANGI Kab. Banyuwangi, Stuhondo
				Pening perbaikan jembatan UPT PJJ Banyuwangi	Meter	5,8	0	0	0	5	5	5	5	UPT PJJ BANYUWANGI Kab. Banyuwangi, Stuhondo
				Pening rehabilitasi/jembatan UPT PJJ Banyuwangi	Meter	9,8	0	5	5	15	15	15	15	UPT PJJ BANYUWANGI Kab. Banyuwangi, Stuhondo
				Pening pemeliharaan rutin jembatan UPT PJJ Banyuwangi	Meter	1244,71	1244,71	1244,71	1244,71	1244,71	1244,71	1244,71	1244,71	UPT PJJ BANYUWANGI Kab. Banyuwangi, Stuhondo
				Jumlah dokumen laporan aset, keuangan dan kewilayahan UPT PJJ Banyuwangi	Dokumen	16	16	16	16	16	16	16	16	UPT PJJ BANYUWANGI Kab. Banyuwangi, Stuhondo
				Pening rehabilitasi/pelebaran jalan dan jembatan UPT PJJ Pamekasan	Dokumen	6	6	6	6	6	6	6	6	Pamekasan, Sampang, Kab.
				Pening rekayasa/pelebaran jalan UPT PJJ Pamekasan	km	4,5	0	0,5	0,5	1,5	1,5	1,5	1,5	Pamekasan, Sampang, Kab.
				Pening rehabilitasi/pergantian jembatan UPT PJJ Pamekasan	Meter	6,7	0	0	0	5	5	5	5	Pamekasan, Sampang, Kab.
				Pening pelebaran badan jalan dengan beton UPT PJJ Pamekasan	km	2,5	9,9	0,5	0,5	15,4	15,4	15,4	15,4	Pamekasan, Sampang, Kab.
				Jumlah dokumen bahan program rekayasa jalan dan penggantian jembatan UPT PJJ Pamekasan	Dokumen	2	2	2	2	8	8	8	8	Pamekasan, Sampang, Kab.
				Jumlah dokumen bahan program pemeliharaan rutin jalan UPT PJJ Pamekasan	Dokumen	2	2	2	2	8	8	8	8	Pamekasan, Sampang, Kab.
				Pening rehabilitasi/perbaikan bersela jalan UPT PJJ Pamekasan	km	1	0	1	1	3	3	3	3	Pamekasan, Sampang, Kab.
				Pening pemeliharaan rutin jalan UPT PJJ Pamekasan	km	138,90	138,90	138,90	138,90	138,90	138,90	138,90	138,90	Pamekasan, Sampang, Kab.
				Pening perbaikan jembatan UPT PJJ Pamekasan	Meter	25,9	0	0	0	5	5	5	5	Pamekasan, Sampang, Kab.
				Pening rehabilitasi jembatan UPT PJJ Pamekasan	Meter	25,9	0	5	5	15	15	15	15	Pamekasan, Sampang, Kab.

TUJUAN	SALARAN	KODE PROGRAM / KEGIATAN / SUB KEGIATAN	PROGRAM / KEGIATAN / SUB KEGIATAN	INDIKATOR KINERJA KUALITAS / PROSEDUR / KEGIATAN / SUB KEGIATAN	SATUAN	DAFTAR KINERJA KUALITAS / PERENCANAAN / MONITORING / EVALUASI / TINDAK KOREKTIF / TINDAK LANJUT	2021		2022		KONDISI KINERJA KUALITAS / DAFTAR KINERJA KUALITAS / TARGET	LOKASI
							TARGET	Rp (miliar) April	TARGET	Rp (miliar) 65%		
				5	6	7	8	9	10	11	12	13
				5	Meter	835,9	835,9	835,9	835,9	835,9	UPT PJJ PAMEKASAN	Pamekasan, Situbone, Kab. Situbone, Kab. Pamekasan, Kab. Sampang, Kab. Sumedang
				5	Dokumen	16	16	16	16	16	UPT PJJ PAMEKASAN	Pamekasan, Situbone, Kab. Situbone, Kab. Pamekasan, Kab. Sampang, Kab. Sumedang
		1.03.10.1.01.01	Perencanaan, Kebijakan, Strategi Pengembangan dan Pelaksanaan Jalan dan Jembatan	Jumlah dokumen laporan, studi kelayakan dan pengembangan UPT PJJ Pamekasan	Dokumen	54	54	15.832.539.800,00	0	10.291.150.870,00	47.751.731.663	Jawa Timur
				Jumlah dokumen perencanaan, kebijakan, strategi pengembangan dan pelaksanaan jalan dan jembatan	Dokumen	54	54		0			Jawa Timur
				Jumlah dokumen perencanaan, kebijakan, strategi pengembangan dan pelaksanaan jalan dan jembatan serta perencanaan teknis penyelenggaraan jalan dan jembatan	Dokumen	2	0	2.350.000.000,00	2	1.527.500.000,00	7.087.717.500	Jawa Timur
				Jumlah dokumen studi dan kajian/ studi dan	Dokumen	1	0		1			
				Jumlah dokumen indeks kepuasan masyarakat	Dokumen	2	0		2			
				Jumlah dokumen jaringan jalan dan link fungsi jalan	Dokumen	30	0	1.550.000.000,00	30	845.000.000,00	4.170.865.000	Kota Surabaya
				Jumlah dokumen hasil perencanaan	Dokumen	1	0	3.064.187.800,00	1	2.154.222.070,00	9.745.796.113	Jawa Timur
				Jumlah dokumen bagia satuan dasar dan bagi satuan pekerjaan	Dokumen	6	0		6			
				Jumlah dokumen pengembangan teknologi jalan dan jembatan	Dokumen	1	0		1			
				Jumlah dokumen kajian teknik jalan dan jembatan	Dokumen	1	0		1			
				Jumlah laporan Monitoring dan Evaluasi Jalan dan Jembatan	Laporan	2	0	4.704.914.560,00	2	3.058.194.263,05	14.190.256.625	Kota Surabaya
				Jumlah hasil laporan sosialisasi / pelaksanaan pembinaan teknik	Laporan	2	0	2.798.352.000,00	2	1.818.928.800,00	8.439.969.550	Jawa Timur
				Jumlah dokumen perencanaan umum jalan dan jembatan	Dokumen	2	0		2			
				Jumlah dokumen rumusan kebijakan penyelenggaraan jalan dan jembatan	Dokumen	2	0		2			
				Jumlah laporan kinerja penyelenggaraan jalan	Laporan	2	0		2			
				Jumlah hasil laporan sosialisasi / pelaksanaan pembinaan teknik	Laporan	2	0	1.365.085.760,00	2	887.305.717,00	4.117.166.875	Kota Surabaya
		1.03.10.1.01.02	Pembebasan Lahan/ Tanah untuk Penyelenggaraan Jalan	Jumlah luasan pengabdian lahan	m ²	177,27	276,43	31.626.000.000,00	203,15	3.250.000.000,00	47.425.000.000	Jawa Timur
		1.03.10.1.01.03	Pengelolaan Leger Jalan	Jumlah dokumen leger jalan	Dokumen	2	2	1.900.000.000,00	2	682.500.000,00	4.030.517.104	Jawa Timur
		1.03.10.1.01.04	Survei Kondisi Jalan/Jembatan	Jumlah dokumen kondisi jalan dan jembatan	Dokumen	2	2	1.930.000.000,00	2	624.000.000,00	3.697.000.000	Jawa Timur
		1.03.10.1.01.06	Pembinaan Jalan Menuju Standar	Peningkatan Jalan Menuju Standar	km	35,8	10,9	42.592.308.000,00	5,5	3.375.000.000,00	54.695.038.000	
				Peningkatan Jalan Menuju Standar	km	35,8	10,9		5,5			
				Peningkatan jalan UPT PJJ Surabaya	km	2,5	0	0,00	0,5	325.000.000,00	1.100.250.000	Kota Surabaya, Gresik, Kab. Lamongan,
				Peningkatan jalan UPT PJJ Mojokerto	km	4,2	0	0,00	0,5	325.000.000,00	1.100.250.000	Kab. Mojokerto,
				Peningkatan jalan UPT PJJ Bojonegoro	km	3,5	0	0,00	0,5	325.000.000,00	1.100.250.000	Kab. Bojonegoro,

TUJUAN	SASARAN	KODE PROGRAM / KEGIATAN / SUB KEGIATAN	PROGRAM / KEGIATAN / SUB KEGIATAN	INDIKATOR KEMERIA TUJUAN SASARAN, PENCAPAIAN / ACHIEVEMENT / SUB ACHIEVEMENT	SATUAN	DAYA CAPAIAN POKOK (KONDISI AWAL TAHUN)		2021		2022		KONDISI KINERJAYA KUDA TARIK (DARAFAL KEBERKUALIFIKASI)		LOKASI
						TARGET	Rp (relocating Appt)	TARGET	Rp tahun 65%	TARGET	Rp BAKU	TARGET	Rp BAKU	
					6.	7.	8.	0,00	10.	325.000.000,00	1,5	1,5	1,7	19.
				Peningkatan pelebaran jalan UPT PJJ Madiun	km	3,8	0	0,00	0,5	325.000.000,00	1,5	1,5	1.100.250.000	Kab. Madiun, Kab. Magelang, Kab. Ponorogo
				Peningkatan pelebaran jalan UPT PJJ Pacitan	km	3	0	0,00	0,5	325.000.000,00	1,5	1,5	1.100.250.000	Kab. Pacitan
				Peningkatan pelebaran jalan UPT PJJ Kediri	km	4	0	0,00	0,5	325.000.000,00	1,5	1,5	1.100.250.000	Kab. Kediri, Kab. Nganjuk, Kabupaten Tulungagung, Kab. Blitar
				Peningkatan pelebaran jalan UPT PJJ Malang	km	3,2	0	0,00	0,5	325.000.000,00	1,5	1,5	1.100.250.000	Kab. Malang, Kab. Blitar, Kota Batu
				Peningkatan pelebaran jalan UPT PJJ Probolinggo	km	0	0	0,00	0,5	325.000.000,00	1,5	1,5	1.100.250.000	Kab. Probolinggo
				Peningkatan pelebaran jalan UPT PJJ Jember	km	4,6	1	4.092.267.975,00	0,5	325.000.000,00	2,5	2,5	5.192.517.975	Kab. Jember, Kab. Lumajang, Kabupaten Bondowoso
				Peningkatan pelebaran jalan UPT PJJ Banyuwangi	km	4,5	0	0,00	0,5	325.000.000,00	1,5	1,5	1.100.250.000	Kab. Banyuwangi, Kabupaten Shubonto
				Peningkatan pelebaran jalan UPT PJJ Pamekasan	km	2,5	9,9	38.500.040.025,00	0,5	325.000.000,00	11,4	11,4	39.600.290.025	Kab. Pamekasan, Kab. Sampang, Kabupaten Situbondo
		103.10.1.01.08	Rekonstruksi Jalan	Peningkatan Rekonstruksi Jalan	km	25,9	5,5	0,00	5,5	3.289.000.000,00	11,0	11,0	9.889.000.000	Jawa Timur
				Peningkatan Rekonstruksi Jalan	km	25,9	5,5	0,00	5,5	0,00	0,00	0,00	0,00	UPT PJJ
				Peningkatan rekonstruksi jalan UPT PJJ Surabaya	km	1,5	0	0,00	0,5	299.000.000,00	2	2	899.000.000	Kab. Surabaya, Kab. Gresik, Kabupaten Lamongan, Kab. Sidoarjo
				Peningkatan rekonstruksi jalan UPT PJJ Mojokerto	km	4,2	0	0,00	0,5	299.000.000,00	2	2	899.000.000	Kab. Mojokerto, Kabupaten Jombang
				Peningkatan rekonstruksi jalan UPT PJJ Blitar	km	2	0	0,00	0,5	299.000.000,00	2	2	899.000.000	Kab. Blitar, Kabupaten Kediri
				Peningkatan rekonstruksi jalan UPT PJJ Madiun	km	2	0	0,00	0,5	299.000.000,00	2	2	899.000.000	Kab. Madiun, Kab. Magelang, Kab. Ponorogo
				Peningkatan rekonstruksi jalan UPT PJJ Pacitan	km	3,2	0	0,00	0,5	299.000.000,00	2	2	899.000.000	Kab. Pacitan
				Peningkatan rekonstruksi jalan UPT PJJ Kediri	km	2	0	0,00	0,5	299.000.000,00	2	2	899.000.000	Kab. Kediri, Kab. Nganjuk, Kabupaten Tulungagung, Kab. Blitar
				Peningkatan rekonstruksi jalan UPT PJJ Malang	km	1,5	0	0,00	0,5	299.000.000,00	2	2	899.000.000	Kab. Malang, Kota Malang, Kota Batu
				Peningkatan rekonstruksi jalan UPT PJJ Probolinggo	km	0	0	0,00	0,5	299.000.000,00	2	2	899.000.000	Kab. Probolinggo, Kab. Lumajang, Kab. Pasuruan, Kabupaten Bondowoso

TUJUAN	SASARAN	KODE PROGRAM / KEGIATAN / SUB KEGIATAN	PROGRAM / KEGIATAN / SUB KEGIATAN	INDIKATOR KEMUDA YUJUKAN SASARAN / PENCAPAIAN / ACHIEVEMENT / SUB ACHIEVEMENT	SATUAN	DAYA CAPAIAN JAWA (KONDISI POKOK PENCAPAIAN)		2021		2022		KONDISI KINERJA KUDA YUJUKAN / PENCAPAIAN / ACHIEVEMENT / SUB ACHIEVEMENT	LOKASI	
						TARGET	Rp (reaching April)	TARGET	Rp tahun 65%	TARGET	Rp BAKU			
1.	2.	3.	4.	5.	6.	7.	8.	9.	10.	11.	12.	13.	14.	
				Panjang ekonstruksi jalan UPT PJJ Jember	km	2,5	0	0,00	0,5	209.000.000,00	2	899.000.000	Kab. Jember, Borewoso	
				Panjang ekonstruksi jalan UPT PJJ Banyuwangi	km	2,5	0	0,00	0,5	209.000.000,00	2	899.000.000	Kab. Banyuwangi, Kab. Situbondo	
				Panjang ekonstruksi jalan UPT PJJ Pamekasan	km	4,5	0	0,00	0,5	209.000.000,00	2	899.000.000	Pamekasan, Kab. Pamekasan, Kab. Sampang, Kab. Sumedang	
		10.10.1.01.10	Pemeliharaan Berkelas Jalan	Panjang Pemeliharaan Berkelas Jalan	km	25,6	33	61.625.480.026,00	11	2.145.000.000,00	44,0	66.481.210.026		
				Panjang Pemeliharaan Berkelas Jalan	km	25,6	33		11			33		Jawa Timur
				Panjang pemeliharaan bertahap jalan UPT PJJ Surabaya	km	6,4	5,5	12.032.171.825,00	1	195.000.000,00	8,5	12.655.421.825	Kecamatan Gresik, Kab. Gresik, Kab. Malang, Kab. Mojokerto, Kab. Sidoarjo	
				Panjang pemeliharaan bertahap jalan UPT PJJ Mojokerto	km	1	2,5	2.412.534.575,00	1	195.000.000,00	5,5	3.035.784.575	Kab. Mojokerto, Kab. Jombang	
				Panjang pemeliharaan bertahap jalan UPT PJJ Bojonegoro	km	6,4	0	0,00	1	195.000.000,00	3	623.250.000	Kab. Bojonegoro, Kab. Tuban	
				Panjang pemeliharaan bertahap jalan UPT PJJ Madiun	km	1	2,6	7.210.871.000,00	1	195.000.000,00	5,6	7.834.121.000	Kab. Madiun, Kab. Magetan, Kab. Ponorogo	
				Panjang pemeliharaan bertahap jalan UPT PJJ Pacitan	km	1	2,7	3.199.964.807,00	1	195.000.000,00	5,7	3.823.214.807	Kab. Pacitan	
				Panjang pemeliharaan bertahap jalan UPT PJJ Kediri	km	2	2,2	2.406.109.217,00	1	195.000.000,00	5,2	3.028.359.217	Kecamatan Kota Kediri, Kab. Nganjuk, Tulungagung, Kab. Blitar	
				Panjang pemeliharaan bertahap jalan UPT PJJ Malang	km	1,2	17	34.005.888.602,00	1	195.000.000,00	20	34.629.058.602	Kab. Malang, Kab. Batu	
				Panjang pemeliharaan bertahap jalan UPT PJJ Probolinggo	km	2	0	0,00	1	195.000.000,00	3	623.250.000	Kecamatan Pasuruan, Kab. Pasuruan, Kab. Lumajang	
				Panjang pemeliharaan bertahap jalan UPT PJJ Jember	km	1,5	0,5	399.000.000,00	1	195.000.000,00	3,5	982.250.000	Kab. Jember, Kab. Borewoso	
				Panjang pemeliharaan bertahap jalan UPT PJJ Banyuwangi	km	2,1	0	0,00	1	195.000.000,00	3	623.250.000	Kab. Banyuwangi, Kab. Situbondo	
				Panjang pemeliharaan bertahap jalan UPT PJJ Pamekasan	km	1	0	0,00	1	195.000.000,00	3	623.250.000	Kecamatan Pamekasan, Kab. Sampang, Kab. Sumedang	
		10.10.1.01.11	Pemeliharaan Rutin Jalan	Panjang Pemeliharaan Rutin Jalan	km	1421	1421	250.244.600.000,00	1421	39.196.456.389,00	1421	362.200.063.453		
				Panjang Pemeliharaan Rutin Jalan	km	1421	1421		0		1421			Jawa Timur

TUJUAN	SASARAN	KODE PROGRAM / KEGIATAN / SUB KEGIATAN	PROGRAM / KEGIATAN / SUB KEGIATAN	INDIKATOR KEMERIA TUJUAN SASARAN, PERSYARATAN / ARAUAN / SUB ARAUAN	SATUAN	DAYA CAPAIAN POKOK (KONDISI AWAL TAHUN 2021)		2022		KONDISI KINERJA YANG DIHARAPKAN (DARAFAT PERANGKUTAN)		LOKASI	
						TARGET	Rp (revisi) Rp	TARGET	Rp tahun 65%	TARGET	Rp BARU		
1.	2.	3.	4.	5.	6.	7.	8.	9.	10.	11.	12.	13.	
				Peningkatan konstruksi jalan UPT PJJ Jember	km	2,5	0	0,00	0,5	209.000.000,00	2	899.000.000	Kab. Jember, Kab. Baweano
				Peningkatan konstruksi jalan UPT PJJ Banyuwangi	km	2,5	0	0,00	0,5	209.000.000,00	2	899.000.000	Kab. Banyuwangi, Kab. Situbondo
		1.03.10.1.01.1.0		Peningkatan konstruksi jalan UPT PJJ Pamekasan	km	4,5	0	0,00	0,5	209.000.000,00	2	899.000.000	Pamekasan, Kab. Pamekasan, Kab. Sampang, Kab. Sumedang
				Peningkatan pemeliharaan Berkelas Jalan	km	25,6	33	61.625.480.026,00	11	2.145.000.000,00	44,0	66.481.210.026	
				Peningkatan Pemeliharaan Berkelas Jalan	km	25,6	33		11		33		Jawa Timur
				Peningkatan pemeliharaan berkelas jalan UPT PJJ Surabaya	km	6,4	5,5	12.032.171.8235,00	1	195.000.000,00	8,5	12.655.421.8235	Kecamatan Gresik, Kab. Gresik, Kab. Malang, Kab. Mojokerto, Kab. Sidoarjo
				Peningkatan pemeliharaan berkelas jalan UPT PJJ Mojokerto	km	1	2,5	2.412.534.575,00	1	195.000.000,00	5,5	3.035.784.575	Kab. Mojokerto, Kab. Jombang
				Peningkatan pemeliharaan berkelas jalan UPT PJJ Bojonegara	km	6,4	0	0,00	1	195.000.000,00	3	623.250.000	Kab. Bojonegara, Kab. Tuban
				Peningkatan pemeliharaan berkelas jalan UPT PJJ Madiun	km	1	2,6	7.210.871.000,00	1	195.000.000,00	5,6	7.834.121.000	Kab. Madiun, Kab. Magetan, Kab. Ponorogo
				Peningkatan pemeliharaan berkelas jalan UPT PJJ Pacitan	km	1	2,7	3.199.964.807,00	1	195.000.000,00	5,7	3.823.214.807	Kab. Pacitan
				Peningkatan pemeliharaan berkelas jalan UPT PJJ Kediri	km	2	2,2	2.409.109.217,00	1	195.000.000,00	5,2	3.028.359.217	Kecamatan Kota Kediri, Kab. Nganjuk, Kab. Tulungagung
				Peningkatan pemeliharaan berkelas jalan UPT PJJ Malang	km	1,2	17	34.005.808.602,00	1	195.000.000,00	20	34.629.058.602	Kab. Malang, Kab. Blitar, Kab. Batu
				Peningkatan pemeliharaan berkelas jalan UPT PJJ Probolinggo	km	2	0	0,00	1	195.000.000,00	3	623.250.000	Kecamatan Pasuruan, Kab. Probolinggo, Kab. Lumajang
				Peningkatan pemeliharaan berkelas jalan UPT PJJ Jember	km	1,5	0,5	399.000.000,00	1	195.000.000,00	3,5	982.250.000	Kab. Jember, Kab. Baweano
				Peningkatan pemeliharaan berkelas jalan UPT PJJ Banyuwangi	km	2,1	0	0,00	1	195.000.000,00	3	623.250.000	Kab. Banyuwangi, Kab. Situbondo
				Peningkatan pemeliharaan berkelas jalan UPT PJJ Pamekasan	km	1	0	0,00	1	195.000.000,00	3	623.250.000	Kecamatan Pamekasan, Kab. Sampang, Kab. Sumedang
		1.03.10.1.01.1.1		Peningkatan Pemeliharaan Rutin Jalan	km	1421	250.244.600.000,00	1421	39.196.456.389,00	1421	362.200.063.453		
				Peningkatan Pemeliharaan Rutin Jalan	km	1421		0		1421		Jawa Timur	

TUJUAN	SASARAN	KODE PROGRAM / KEGIATAN / SUB KEGIATAN	PROGRAM / KEGIATAN / SUB KEGIATAN	INDIKATOR KEMERIA TUJUAN SASARAN, PERSAMAAN / ASIMETRI / SUB SASARAN	SATUAN	DAYA CAPAIAN POKOK (KONDISI AWAL TAHUN)		2021		2022		KONDISI KINERJA KOPRA TAHUN 2022 (DARAHAI / KEBERLAKSANAAN)	LOKASI	
						TARGET	Rp (relocating April)	TARGET	Rp tahun 65%	TARGET	Rp tahun 65%			
1	2	3	4	5	6	7	8	9	10	11	12	13	14	
				Peningkatan kondisi darat jalan dan jembatan	km	1421	10.348.208.000,00	1421	3.267.449.379,00	1421	18.948.325.394	BIDANG PEMERINTAHAN	Jawa Timur	
				Peningkatan mutu jalan UPT PJJ Surabaya	km	118,82	13.902.979.000,00	118,82	3.113.793.185,00	118,82	23.140.259.851	UPT PJJ SURABAYA	Kab. Gresik, Kab. Lamongan, Kab. Mojokerto, Kab. Ponorogo, Kab. Tulungagung, Kab. Malang, Kab. Kediri, Kab. Nganjuk, Kab. Blitar, Kab. Madiun, Kab. Pacitan, Kab. Bojonegara, Kab. Mojokerto, Kab. Jember, Kab. Probolinggo, Kab. Pasuruan, Kab. Lumajang, Kab. Banyuwangi, Kab. Situbondo	
				Peningkatan mutu jalan UPT PJJ Mojokerto	km	134,36	16.152.083.000,00	134,36	3.555.296.648,00	134,36	26.138.445.779	UPT PJJ MOJOKERTO	Kab. Mojokerto, Kab. Jember	
				Peningkatan mutu jalan UPT PJJ Bojonegara	km	130,49	20.070.815.000,00	130,49	3.493.331.238,00	130,49	29.864.984.911	UPT PJJ BOJONEGORA	Kab. Bojonegara, Kab. Tulungagung, Kab. Tulungagung	
				Peningkatan mutu jalan UPT PJJ Madiun	km	81,41	11.051.288.000,00	81,41	3.187.504.060,00	81,41	19.896.899.631	UPT PJJ MADIUN	Kab. Madiun, Kab. Magetan, Kab. Ponorogo	
				Peningkatan mutu jalan UPT PJJ Pacitan	km	102,29	9.934.892.088,00	102,29	2.880.563.847,00	102,29	17.829.493.227	UPT PJJ PACITAN	Kab. Pacitan	
				Peningkatan mutu jalan UPT PJJ Kediri	km	167,77	20.039.600.000,00	167,77	3.927.027.000,00	167,77	31.178.927.359	UPT PJJ KEDIRI	Kab. Kediri, Kab. Nganjuk, Kab. Tulungagung, Kab. Blitar, Kab. Madiun, Kab. Malang, Kab. Kediri, Kab. Batu	
				Peningkatan mutu jalan UPT PJJ Malang	km	116,41	13.729.111.000,00	116,41	2.515.565.258,00	116,41	21.841.588.442	UPT PJJ MALANG	Kab. Malang, Kab. Batu	
				Peningkatan mutu jalan UPT PJJ Pasuruan	km	125,93	85.839.313.200,00	125,93	2.516.194.759,00	125,93	93.643.581.575	UPT PJJ PROBOLINGGO	Kab. Pasuruan, Kab. Gresik, Kab. Probolinggo, Kab. Lumajang	
				Peningkatan mutu jalan UPT PJJ Jember	km	196,46	21.373.927.317,00	196,46	3.626.377.268,00	196,46	31.578.754.841	UPT PJJ JEMBER	Kab. Jember, Kab. Bojonegara, Kab. Ponorogo	
				Peningkatan mutu jalan UPT PJJ Banyuwangi	km	108,16	15.458.973.400,00	108,16	3.270.749.346,00	108,16	24.806.565.053	UPT PJJ BANYUWANGI	Kab. Banyuwangi, Kab. Situbondo	
				Peningkatan mutu jalan UPT PJJ Pamekasan	km	138,9	12.345.410.000,00	138,9	3.542.614.431,00	138,9	23.333.237.390	UPT PJJ PAMEKASAN	Kab. Pamekasan, Kab. Sampang, Kab. Madura	
		1.03.10.1.01.16		Peningkatan jembatan	Meter	247,7	6.000.000.000,00	20	5.200.000.000,00	37,0	20.120.000.000			
				Peningkatan jembatan	Meter	247,7		20		17		UPT PJJ	Jawa Timur	
				Peningkatan jembatan UPT PJJ Surabaya	Meter	0	0,00	5	1.300.000.000,00	5	1.300.000.000	UPT PJJ SURABAYA	Kab. Surabaya, Kab. Gresik, Kab. Lamongan, Kab. Sidoarjo	
				Peningkatan jembatan UPT PJJ Mojokerto	Meter	51	0,00	5	1.300.000.000,00	5	1.300.000.000	UPT PJJ MOJOKERTO	Kab. Mojokerto, Kab. Jember	
				Peningkatan jembatan UPT PJJ Bojonegara	Meter	95	0,00	5	1.300.000.000,00	5	1.300.000.000	UPT PJJ BOJONEGORA	Kab. Bojonegara, Kab. Tulungagung, Kab. Tulungagung	
				Peningkatan jembatan UPT PJJ Madiun	Meter	0	0,00	5	1.300.000.000,00	5	1.300.000.000	UPT PJJ MADIUN	Kab. Madiun, Kab. Magetan, Kab. Ponorogo	

TUJUAN	SASARAN	KODE PROGRAM / KEGIATAN / SUB KEGIATAN	PROGRAM / KEGIATAN / SUB KEGIATAN	INDIKATOR KEMERIA TUJUAN, SASARAN, PROGRAM / KEGIATAN / SUB KEGIATAN	SATUAN	DAYA CAPAIAN MASA PENERICAAN (KONDISI AWAL TAHUN)		2021		2022		KONDISI KINERJA KUDA JARING (DARAFI, KCB, BAL, AKHIR)	LOKASI	
						TARGET	Rp (revisi) Rp	TARGET	Rp (revisi) Rp	TARGET	Rp (revisi) Rp			
						8	7	8	7	8	7			
				Peninggihan Jembatan UPT PJJ Pacitan	Meter	10	0	0,00	0	0,00	5	1.300.000.000	UPT PJJ PACITAN	Kab. Pacitan
				Peninggihan Jembatan UPT PJJ Kediri	Meter	0	0	0,00	0	0,00	5	1.300.000.000	UPT PJJ KEDIRI	Kab. Kediri, Kab. Nganjuk, Kab. Tulungagung
				Peninggihan Jembatan UPT PJJ Blimbing	Meter	30	0	0,00	0	0,00	5	1.300.000.000	UPT PJJ MALANG	Kab. Malang, Kota Malang, Kota Batu
				Peninggihan Jembatan UPT PJJ Probolinggo	Meter	0	0	0,00	0	0,00	5	1.300.000.000	UPT PJJ PROBOLINGGO	Kab. Probolinggo, Kota Batu
				Peninggihan Jembatan UPT PJJ Jember	Meter	55	0	0,00	0	0,00	5	1.860.000.000	UPT PJJ JEJEMBER	Kab. Jember, Kab. Lumajang, Bondowoso
				Peninggihan Jembatan UPT PJJ Banyuwangi	Meter	0	17	6.000.000.000,00	0	0,00	17	6.000.000.000	UPT PJJ BANYUWANGI	Kab. Banyuwangi, Kab. Situbondo
				Peninggihan Jembatan UPT PJJ Sumbawa	Meter	6,7	0	0,00	0	0,00	5	1.860.000.000	UPT PJJ PAMEKASAN	Pemilihan, Kab. Sumbawa, Kab. Pamekasan
				Peninggihan Jembatan	Meter	226,23	15	0,00	15	3.900.000.000,00	30,0	1.1.148.000.000		
				Peninggihan Jembatan	Meter	226,23	15		15		15		UPT PJJ	Jawa Timur
				Peninggihan Jembatan UPT PJJ Surabaya	Meter	15	5	0,00	0	0,00	7	600.000.000	UPT PJJ SURABAYA	Kab. Gresik, Kab. Sidoarjo, Kabupaten
				Peninggihan Jembatan UPT PJJ Probolinggo	Meter	21,65	5	0,00	0	0,00	7	600.000.000	UPT PJJ MOJOKERTO	Kab. Mojokerto, Kabupaten Jombang
				Peninggihan Jembatan UPT PJJ Bojonegoro	Meter	9,7	5	0,00	0	0,00	7	600.000.000	UPT PJJ BOJONEGORO	Kab. Bojonegoro, Kab. Tuban
				Peninggihan Jembatan UPT PJJ Kudu	Meter	20	0	0,00	5	1.300.000.000,00	5	1.300.000.000	UPT PJJ MAOLUN	Kab. Kediri, Kab. Nganjuk, Kab. Tulungagung
				Peninggihan Jembatan UPT PJJ Pacitan	Meter	16,5	0	0,00	5	1.300.000.000,00	5	1.300.000.000	UPT PJJ PACITAN	Kab. Pacitan
				Peninggihan Jembatan UPT PJJ Kediri	Meter	46	0	0,00	5	1.300.000.000,00	5	1.300.000.000	UPT PJJ KEDIRI	Kab. Kediri, Kab. Nganjuk, Kab. Tulungagung
				Peninggihan Jembatan UPT PJJ Malang	Meter	21	0	0,00	0	0,00	3	700.000.000	UPT PJJ MALANG	Kab. Malang, Kota Malang, Kota Batu
				Peninggihan Jembatan UPT PJJ Probolinggo	Meter	20	0	0,00	0	0,00	3	700.000.000	UPT PJJ PROBOLINGGO	Kab. Probolinggo, Kota Batu
				Peninggihan Jembatan UPT PJJ Jember	Meter	29,68	0	0,00	0	0,00	3	700.000.000	UPT PJJ JEJEMBER	Kab. Jember, Kab. Lumajang, Bondowoso

TUJUAN	SASARAN	KODE PROGRAM / KEGIATAN / SUB KEGIATAN	PROGRAM / KEGIATAN / SUB KEGIATAN	INDIKATOR KINERJA TUJUAN, SASARAN, PROGRAM / KEGIATAN / SUB KEGIATAN	SATUAN	DAFTAR CAPAIAN (KONDISI AWAL TAHUN, PENCAPAIAN, KONDISI AKHIR TAHUN)	2021		2022		KONDISI KINERJA AWAL TAHUN (DAFTAR KEBERHASILAN)	TARGET	Rp BAKU	UNIT KERJA PERANGKAT DAFTAR PEMANGGUNG-JAWAB	LOKASI
							TARGET	Rp refoocusing APH	TARGET	Rp tahun 65%					
							8	10	0	0,00	16	1,7	18		19
				Panjang Pelebaran Jembatan UPT PJJ Banyuwangi	Meter	5,8	0	0,00	0	0,00	5	1.674.000.000	UPT PJJ BANYUWANGI	Kab. Banyuwangi, Kab. Blora, Kabupaten	
				Panjang Pelebaran Jembatan UPT PJJ Pamekasan	Meter	25,9	0	0,00	0	0,00	5	1.674.000.000	UPT PJJ PAMEKASAN	Kab. Pamekasan, Kab. Sampang, Kab.	
		1.03.10.1.01.18	Rehabilitasi Jembatan	Panjang Rehabilitasi Jembatan	Meter	226,23	3	200.000.000,00	15	3.375.000.000,00	58,0	11.629.000.000			
				Panjang Rehabilitasi Jembatan	Meter	226,23	3		55		3		UPT PJJ	Jawa Timur	
				Panjang Rehabilitasi Jembatan UPT PJJ Surabaya	Meter	15	0	0,00	5	325.000.000,00	15	1.039.000.000	UPT PJJ SURABAYA	Kab. Gresik, Kabupaten, Kabupaten, Kabupaten, Kabupaten	
				Panjang Rehabilitasi Jembatan UPT PJJ Mojokerto	Meter	21,65	3	200.000.000,00	5	325.000.000,00	18	1.239.000.000	UPT PJJ MOJOKERTO	Kab. Mojokerto, Kabupaten	
				Panjang Rehabilitasi Jembatan UPT PJJ Bojonegara	Meter	9,7	0	0,00	5	325.000.000,00	15	1.039.000.000	UPT PJJ BOJONEGARA	Kab. Bojonegara, Kab. Tuban	
				Panjang Rehabilitasi Jembatan UPT PJJ Madiun	Meter	20	0	0,00	5	325.000.000,00	15	1.039.000.000	UPT PJJ MADIUN	Kab. Madiun, Kabupaten, Kabupaten, Kabupaten	
				Panjang Rehabilitasi Jembatan UPT PJJ Pacitan	Meter	16,5	0	0,00	5	325.000.000,00	15	1.039.000.000	UPT PJJ PACITAN	Kab. Pacitan	
				Panjang Rehabilitasi Jembatan UPT PJJ Kediri	Meter	46	0	0,00	5	325.000.000,00	15	1.039.000.000	UPT PJJ KEDIRI	Kab. Kediri, Kabupaten, Kabupaten, Kabupaten, Kabupaten	
				Panjang Rehabilitasi Jembatan UPT PJJ Probolinggo	Meter	21	0	0,00	5	325.000.000,00	15	1.039.000.000	UPT PJJ MALANG	Kab. Malang, Kota Malang, Kota Batu	
				Panjang Rehabilitasi Jembatan UPT PJJ Probolinggo	Meter	20	0	0,00	5	325.000.000,00	15	1.039.000.000	UPT PJJ PROBOLINGGO	Kab. Probolinggo, Kabupaten, Kabupaten, Kabupaten	
				Panjang Rehabilitasi Jembatan UPT PJJ Banyuwangi	Meter	9,8	0	0,00	5	325.000.000,00	15	1.039.000.000	UPT PJJ BANYUWANGI	Kab. Banyuwangi, Kabupaten, Kabupaten	
		1.03.10.1.01.19	Pemeliharaan Rutin Jembatan	Panjang Pemeliharaan Rutin Jembatan	Meter	25,9	0	0,00	5	325.000.000,00	15	1.039.000.000	UPT PJJ PAMEKASAN	Kab. Pamekasan, Kabupaten, Kabupaten, Kabupaten	
				Panjang Pemeliharaan Rutin Jembatan	Meter	1.004,66	1.004,66	25.043.857.017,00	1.004,66	7.463.645.540,00	1.004,66	48.193.214.850			
				Panjang Pemeliharaan Rutin Jembatan	Meter	1.004,66	1.004,66		0		1.004,66		UPT PJJ	Jawa Timur	
				Panjang Pemeliharaan Rutin Jembatan UPT PJJ Surabaya	Meter	761,75	761,75	1.114.000.000,00	761,75	695.305.000,00	761,75	3.270.568.685	UPT PJJ SURABAYA	Kab. Gresik, Kabupaten, Kabupaten, Kabupaten, Kabupaten	

TUJUAN	SASARAN	KODE PROGRAM / KEGIATAN / SUB KEGIATAN	PROGRAM / KEGIATAN / SUB KEGIATAN	INDIKATOR KEMUDA YUJUAN SASARAN, PERSYARATAN / HASIL RENCANA / SUB RENCANA	SATUAN	DAYA CAPAIAN JANGKA PENEKALAN (KONDISI AWAL TAHUN 2020)		2021		2022		KONDISI KINERJA YANG DIHARAPKAN (DARIPADA KEBERADAAN AWAL)	LOKASI	
						TARGET	Rp refocusing April	TARGET	Rp tahun 65%	TARGET	Rp baru			
						7	8	10	1.844.268.317,00	263,2	738.713.136,00	263,2	1.844.268.317,00	Kab. Mojokerto, Kab. Jombang
						2180,64	2180,64	2180,64	2.000.000.000,00	2180,64	861.250.000,00	2180,64	4.671.266.250	Kab. Bojonegara, Kab. Tuban
						654,1	654,1	654,1	850.000.000,00	654,1	515.125.000,00	654,1	2.447.719.625	Kab. Madiun, Kab. Magelang, Kab. Purworejo
						914,8	914,8	914,8	2.660.895.917,00	914,8	776.061.483,00	914,8	5.067.940.091	Kab. Pacitan
						1395	1395	1395	4.962.660.600,00	1395	852.015.859,00	1395	7.605.286.095	Kab. Kediri, Kab. Nganjuk, Tulungagung, Kab. Blitar
						923,35	923,35	923,35	700.000.000,00	923,35	412.750.000,00	923,35	1.980.191.750	Kab. Malang, Kab. Blitar, Kab. Batu
						749,21	749,21	749,21	684.996.800,00	749,21	402.510.317,00	749,21	1.933.428.590	Kab. Ponorogo, Kab. Kediri, Kab. Lumajang
						119	119	119	6.163.175.883,00	119	671.330.530,00	119	8.245.384.784	Kab. Jember, Kab. Blitar, Kab. Bojonegara
						1244,71	1244,71	1244,71	2.500.000.000,00	1244,71	796.250.000,00	1244,71	4.969.661.250	Kab. Ponorogo, Kab. Blitar, Kab. Tulungagung
						835,9	835,9	835,9	1.563.859.700,00	835,9	742.334.245,00	835,9	3.866.295.016	Kab. Blitar, Kab. Sampang, Kab. Probolinggo
		1.03.10.1.01.22	Pemetaan dan Evaluasi Jalan/Jembatan	Jumlah dokumen pemetaan dan evaluasi Perencanaan Jalan/Jembatan	Dokumen	14	15	18	970.519.915.800,00	18	19.508.047.530,00	33,0	1.029.764.821.112	
				Jumlah dokumen Pemetaan dan Evaluasi Penyelenggaraan Jalan/Jembatan	Dokumen	14	15	0		0		15		BIDANG PEMBANGUNAN BIDANG PELELIHARAAN
				Jumlah dokumen pemetaan kebijakan pembangunan dan peningkatan jalan	Dokumen	1	0	1	4.859.492.000,00	1	3.158.669.800,00	3	14.656.470.847	Kab. Surabaya
				Jumlah dokumen monitoring dan evaluasi pembangunan dan peningkatan jalan	Dokumen	1	0	1		1		3		
				Jumlah dokumen rumusan kebijakan pembangunan dan peningkatan jembatan	Dokumen	1	0	1		1		3		
				Jumlah dokumen monitoring dan evaluasi pembangunan dan peningkatan jembatan	Dokumen	1	0	1		1		3		
				Jumlah dokumen bauran kebijakan administrasi teknik pembangunan jalan dan jembatan	Dokumen	1	0	1		1		3		
				Jumlah dokumen rumusan kebijakan pemeliharaan jalan	Dokumen	1	0	1	4.222.888.800,00	1	2.744.877.730,00	3	12.736.443.765	Kota Surabaya

TUJUAN	SASARAN	KODE PROGRAM / KEGIATAN / SUB KEGIATAN	PROGRAM / KEGIATAN / SUB KEGIATAN	INDIKATOR KEMERIA TUJUAN, SASARAN, PROGRAM / KEGIATAN / SUB KEGIATAN	SATUAN	DAYA CAPAIAN JANGKA PENCAPAIAN (KONDISI AWAL TAHUN)		2021		2022		KONDISI KINERJA KEMERIA TUJUAN, SASARAN, PROGRAM / KEGIATAN / SUB KEGIATAN (DARAFAT / KEBERHASILAN)	Rp BARU	UNIT KERJA PERANGKAT DAFTAR PEMANGGUNG-JAWAB	LOKASI		
						TARGET	7	TARGET	8	TARGET	9					TARGET	10
				Jumlah dokumen monitoring dan evaluasi pemeliharaan jalan	Dokumen		1	0	1	0	3						
				Jumlah dokumen tindak lanjut hasil monitoring dan evaluasi pemeliharaan jalan	Dokumen	1	0	1	0	3							
				Jumlah dokumen umusan kebijakan pemeliharaan jembatan	Dokumen	1	0	1	0	3							
				Jumlah dokumen monitoring dan evaluasi pemeliharaan jembatan	Dokumen	1	0	1	0	3							
				Jumlah dokumen tindak lanjut hasil monitoring dan evaluasi pemeliharaan jembatan	Dokumen	1	0	1	0	3							
				Jumlah dokumen bahan pembinaan dan tindak lanjut pemeliharaan jalan dan jembatan	Dokumen	1	0	1	0	3							
				Jumlah dokumen laporan pembinaan pemeliharaan jalan dan jembatan	Dokumen	1	0	1	0	3							
				Jumlah dokumen kegiatan dan laporan monitoring DAK PENYUSUNAN Bidang Jalan	Dokumen	1	0	1.830.000.000,00	1	1.830.000.000,00	3			5.519.371.500		Jawa Timur	
				Jumlah laporan hasil evaluasi dan verifikasi Usulan Hibah Kelompok Masyarakat	Laporan	0	0	959.607.535.000,00	4	12.415.000.000,00	12			996.852.535.000		Jawa Timur	
		1.03.10.1.01.23	Pengawasan Teknis Penyelenggaraan Jalan/Jembatan	Jumlah dokumen Pengawasan Teknis Penyelenggaraan Jalan/Jembatan	Dokumen	228	228	81.907.976.383,00	228	48.461.919.481,00	456,0			230.101.387.601			
				Jumlah dokumen Pengawasan Teknis Penyelenggaraan Jalan/Jembatan	Dokumen	228	228		228								
				Jumlah dokumen pengawasan jalan dan jembatan	Dokumen	11	0	23.350.000.000,00	11	13.000.000.000,00	33			63.330.000.000		Kota Surabaya	
				Jumlah dokumen Spesifikasi Khusus Bina Sarana Prasarana Sipil	Dokumen	1	0		1		3						
				Jumlah dokumen laporan hasil pengujian mutu pengujian	Dokumen	12	0	7.395.053.200,00	12	5.047.123.809,00	36			22.796.545.623		Kab. Sidoarjo	
				Jumlah dokumen pengendalian kualitas mutu pengujian	Dokumen	12	0		12		36						
				Jumlah dokumen laporan aset keuangan Pengujian Konstruksi	Dokumen	16	0		16		48						
				Jumlah dokumen laporan aset keuangan dan kepegawaian UPT PU Surabaya	Dokumen	16	0	6.140.521.000,00	16	3.644.905.583,00	48			17.265.090.575		Kota Surabaya, Kab. Gresik, Kab. Lumajang,	
				Jumlah dokumen laporan aset, keuangan dan kepegawaian UPT PU Mojokerto	Dokumen	16	0	5.637.482.483,00	16	3.711.081.795,00	48			16.965.991.313		Kab. Mojokerto, Kab. Jember	

TUJUAN	SALARAN	KODE PROGRAM / KEGIATAN / SUB KEGIATAN	PROGRAM / KEGIATAN / SUB KEGIATAN	INDIKATOR KEMERIAH TUJUAN, SALARAN, PROGRAM / KEGIATAN / SUB KEGIATAN	SATUAN	DAYA CAPAI JANGKA PENDEK (KONDISI AWAL TAHUN 2021)		2021		2022		KONDISI KINERJA JANGKA MENENGAH (KONDISI AKHIR)		LOKASI
						TARGET	Rp. e-focusing April	TARGET	Rp. tahun 65%	TARGET	Rp. BARU	TARGET	Rp. BARU	
				Jumlah dokumen laporan aset, keuangan dan kepegawaian UPT PJJ Probolinggo	Dokumen	16	0	3.410.488.000,00	16	2.888.783.050,00	48	9.784.489.845	UPT PJJ BOJONEGORO	Kab. Bojonegoro, Kab. Tuban
				Jumlah dokumen laporan aset, keuangan dan kepegawaian UPT PJJ Madiun	Dokumen	16	0	4.506.364.000,00	16	2.802.593.430,00	48	13.056.585.644	UPT PJJ MADIUN	Kab. Madiun, Kab. Blitar, Kab. Ponorogo
				Jumlah dokumen laporan aset, keuangan dan kepegawaian UPT PJJ Pacitan	Dokumen	16	0	3.469.687.600,00	16	2.237.466.787,00	48	10.260.888.172	UPT PJJ PACITAN	Kab. Pacitan
				Jumlah dokumen laporan aset, keuangan dan kepegawaian UPT PJJ Kediri	Dokumen	16	0	4.943.888.400,00	16	2.896.453.833,00	48	13.782.528.674	UPT PJJ KEDIRI	Kab. Kediri, Kab. Nganjuk, Kab. Tulungagung, Kab. Blitar
				Jumlah dokumen laporan aset, keuangan dan kepegawaian UPT PJJ Malang	Dokumen	16	0	4.766.280.200,00	16	2.933.633.862,00	48	13.650.212.935	UPT PJJ MALANG	Kab. Malang, Kota Malang, Kota Batu
				Jumlah dokumen laporan aset, keuangan dan kepegawaian UPT PJJ Probolinggo	Dokumen	16	0	3.427.847.600,00	16	1.998.255.987,00	48	9.525.602.600	UPT PJJ PROBOLINGGO	Probolinggo, Kota Pasuruan, Kab. Lumajang
				Jumlah dokumen laporan aset, keuangan dan kepegawaian UPT PJJ Jember	Dokumen	16	0	4.206.894.000,00	16	2.218.673.730,00	48	10.971.172.222	UPT PJJ JEMBER	Kab. Jember, Kab. Blitar, Kab. Bojonegoro
				Jumlah dokumen laporan aset, keuangan dan kepegawaian UPT PJJ Banyuwangi	Dokumen	16	0	4.411.047.600,00	16	2.669.289.987,00	48	12.556.488.660	UPT PJJ BANYUWANGI	Kab. Banyuwangi, Kab. Situbondo
				Jumlah dokumen laporan aset, keuangan dan kepegawaian UPT PJJ Pamekasan	Dokumen	16	0	6.255.542.300,00	16	3.245.657.618,00	48	16.159.791.558	UPT PJJ PAMEKASAN	Kab. Pamekasan, Sampang, Kab. Sumenep
Meningkatnya Akuntabilitas dan Transparansi Daerah			PROGRAM PENUNJANG URUHAN PERUMAHAN DAN LAIN-LAIN DI LINGKUP PROVINSI	Pada evaluasi implementasi SAKIP Peringkat Daerah	%	86,28	87,18		86,10		90,00			
		103.01		Persentase indikator program yang tercapai	%	56,77	61,35	214.782.110.790,00	67,48	208.845.562.200,00	81,65	852.911.517.007	Obat, Perbaikan, Urum Bina Marga Provinsi Jawa Timur	
				Persentase realisasi anggaran	%	90	90		90,5		94,5			
				Indeks Profesional ASN		53,45	58,80		64,67		79,26			
		103.01.101	Perencanaan, dan Realisasi Kinerja	Jumlah dokumen perencanaan dan anggaran perangkat daerah	Dokumen	6	8	1.733.925.218,00	9	1.482.996.580,00	34	6.335.610.225		
				Jumlah dokumen pelaporan perangkat daerah	Dokumen	4	4		4		16			
		103.01.101.01	Penyusunan Dokumen Perencanaan Perangkat Daerah	Jumlah dokumen perencanaan perangkat daerah	Dokumen	2	11	1.589.198.818,00	7	588.844.620,00	36	3.415.568.350	SECRETARIAT Kota Surabaya	
		103.01.101.02	Koordinasi dan Penyusunan Dokumen RKA-SKPD	Jumlah dokumen RKA	Dokumen	1	1	0,00	1	195.000.000,00	4	604.815.000	SECRETARIAT Kota Surabaya	
		103.01.101.03	Penyusunan Dokumen Perubahan RKA-SKPD	Jumlah dokumen RKA Perubahan	Dokumen	1	1	0,00	1	195.000.000,00	4	604.815.000	SECRETARIAT Kota Surabaya	
		103.01.101.04	Penyusunan DPA-SKPD	Jumlah dokumen DPA	Dokumen	1	1	0,00	1	195.000.000,00	4	604.815.000	SECRETARIAT Kota Surabaya	

TUJUAN	SAKSIAN	KODE PROGRAM / KEGIATAN / SUB KEGIATAN	PROGRAM / KEGIATAN / SUB KEGIATAN	INDIKATOR KINERJA TUJUAN, SASARAN, PROGRAM / KEGIATAN / SUB KEGIATAN	SATUAN (KONDISI AWAL TAHUN 2020)	2021		2022		KONDISI KINERJA YANG DIHARAPKAN (DARAFIL/KONDISI AKHIR)	JUNIT KERJA PERANGKAT DAFTAR PENANGGUNG-JAWAB	LOKASI
						TARGET	Rp (dalam Rp)	TARGET	Rp (dalam Rp)			
		103.01.101.05	Koordinasi dan Pelaksanaan Perencanaan DPA-SEKPD	Jumlah dokumen DPA Perencanaan	Dokumen	1	0,00	1	195.000.000,00	4	604.815.000	Kota Surabaya
		103.01.101.06	Koordinasi dan Pelaksanaan Kegiatan Kinerja dan Realisasi Kinerja SEPD	Jumlah dokumen capaian kinerja	Dokumen	0	0,00	5	65.000.000,00	20	204.900.000	Kota Surabaya
		103.01.101.07	Koordinasi dan Pelaksanaan Perencanaan dan Pelaksanaan Kegiatan Kinerja dan Realisasi Kinerja SEPD	Jumlah dokumen evaluasi kinerja	Dokumen	4	144.736.400,00	4	49.151.960,00	16	293.881.875	Kota Surabaya
		103.01.102	Perencanaan dan Pelaksanaan Perencanaan dan Pelaksanaan Kegiatan Kinerja dan Realisasi Kinerja SEPD	Jumlah laporan pertanggungjawaban keuangan	Laporan	12	165.794.783.335,00	12	170.434.598.089,00	48	684.902.489.524	
		103.01.102.01	Penyediaan Anggaran Tunjangan ASN	Jumlah laporan pembayaran gaji dan tunjangan ASN	Laporan	12	162.395.014.000,00	12	168.731.340.000,00	48	676.219.988.000	Kota Surabaya
		103.01.102.02	Penyediaan Administrasi Pelaksanaan Tunjangan ASN	Jumlah dokumen administrasi pelaksanaan tunjangan ASN	Laporan	12	1.906.908.000,00	12	1.155.477.700,00	48	5.490.755.411	Kota Surabaya
		103.01.102.03	Penyediaan dan Pelaksanaan Pengalihan/Verifikasi Koordinasi dan Pelaksanaan Akuntansi	Jumlah laporan verifikasi pencairan keuangan daerah	Laporan	12	0,00	12	26.000.000,00	48	80.642.000	Kota Surabaya
		103.01.102.04	Koordinasi dan Pelaksanaan Laporan dan Pelaksanaan Anggaran SEPD	Jumlah laporan akuntansi perangkat daerah	Laporan	12	0,00	12	26.000.000,00	48	80.642.000	Kota Surabaya
		103.01.102.05	Koordinasi dan Pelaksanaan Laporan dan Pelaksanaan Anggaran SEPD	Jumlah dokumen keuangan SEPD	Dokumen	2	0,00	2	26.000.000,00	8	80.642.000	Kota Surabaya
		103.01.102.06	Koordinasi dan Pelaksanaan Laporan dan Pelaksanaan Anggaran SEPD	Jumlah dokumen tanggapan atas LHP	Dokumen	1	0,00	1	26.000.000,00	4	80.642.000	Kota Surabaya
		103.01.102.07	Koordinasi dan Pelaksanaan Laporan dan Pelaksanaan Anggaran SEPD	Jumlah dokumen laporan keuangan	Dokumen	12	1.492.831.335,00	12	417.777.389,00	48	2.788.616.113	Kota Surabaya
		103.01.102.08	Koordinasi dan Pelaksanaan Laporan dan Pelaksanaan Anggaran SEPD	Jumlah laporan progres	Laporan	1	0,00	1	26.000.000,00	4	80.642.000	Kota Surabaya
		103.01.103	Perencanaan dan Pelaksanaan Perencanaan dan Pelaksanaan Kegiatan Kinerja dan Realisasi Kinerja SEPD	Jumlah laporan pengelolaan barang milik daerah	Laporan	12	1.829.323.983,00	12	1.128.880.781,00	48	5.330.677.981	
		103.01.103.01	Perencanaan dan Pelaksanaan Perencanaan dan Pelaksanaan Kegiatan Kinerja dan Realisasi Kinerja SEPD	Jumlah laporan perencanaan kebutuhan barang milik daerah SEPD	Laporan	4	0,00	4	203.450.000,00	16	631.023.650	Kota Surabaya
		103.01.103.02	Perencanaan dan Pelaksanaan Perencanaan dan Pelaksanaan Kegiatan Kinerja dan Realisasi Kinerja SEPD	Jumlah dokumen	Dokumen	1	1.313.500.000,00	1	200.000.000,00	4	1.934.000.000	Kota Surabaya
		103.01.103.03	Perencanaan dan Pelaksanaan Perencanaan dan Pelaksanaan Kegiatan Kinerja dan Realisasi Kinerja SEPD	Jumlah laporan	Laporan	1	0,00	1	100.000.000,00	4	310.250.000	Jawa Timur
		103.01.103.04	Perencanaan dan Pelaksanaan Perencanaan dan Pelaksanaan Kegiatan Kinerja dan Realisasi Kinerja SEPD	Jumlah kegiatan	Kegiatan	1	0,00	1	250.325.000,00	4	776.058.025	Jawa Timur
		103.01.103.05	Perencanaan dan Pelaksanaan Perencanaan dan Pelaksanaan Kegiatan Kinerja dan Realisasi Kinerja SEPD	Jumlah kegiatan dan laporan	Laporan	12	0,00	12	100.000.000,00	48	310.250.000	Kota Surabaya
		103.01.103.06	Perencanaan dan Pelaksanaan Perencanaan dan Pelaksanaan Kegiatan Kinerja dan Realisasi Kinerja SEPD	Jumlah laporan	Laporan	2	515.823.983,00	2	275.109.781,00	8	1.389.096.286	Jawa Timur
		103.01.105	Kepegawaian Perencanaan dan Pelaksanaan Perencanaan dan Pelaksanaan Kegiatan Kinerja dan Realisasi Kinerja SEPD	Jumlah dokumen ketasaahhan dan kepegawaian	Laporan	12	5.536.773.000,00	12	3.464.022.250,00	48	16.280.837.704	
		103.01.105.01	Perencanaan dan Pelaksanaan Perencanaan dan Pelaksanaan Kegiatan Kinerja dan Realisasi Kinerja SEPD	Jumlah sarana dan prasarana yang terwujud	Paket	12	0,00	12	325.000.000,00	48	1.008.025.000	Jawa Timur
		103.01.105.02	Perencanaan dan Pelaksanaan Perencanaan dan Pelaksanaan Kegiatan Kinerja dan Realisasi Kinerja SEPD	Jumlah pelaksanaan paksa dinas ketenagakuannya	Paket	1	0,00	3	1.926.675.000,00	12	10.061.058.975	Jawa Timur
		103.01.105.03	Perencanaan dan Pelaksanaan Perencanaan dan Pelaksanaan Kegiatan Kinerja dan Realisasi Kinerja SEPD	Jumlah laporan pendataan dan kepegawaian	Laporan	12	0,00	12	200.000.000,00	48	622.500.000	Jawa Timur
		103.01.105.04	Perencanaan dan Pelaksanaan Perencanaan dan Pelaksanaan Kegiatan Kinerja dan Realisasi Kinerja SEPD	Jumlah laporan data pegawai	Laporan	12	0,00	12	200.000.000,00	48	622.500.000	Jawa Timur
		103.01.105.05	Perencanaan dan Pelaksanaan Perencanaan dan Pelaksanaan Kegiatan Kinerja dan Realisasi Kinerja SEPD	Jumlah laporan SP yang tepat waktu pegawai berdasarkan tugas dan fungsi	Laporan	12	810.280.000,00	12	415.468.000,00	48	2.102.003.556	Jawa Timur
		103.01.105.09	Perencanaan dan Pelaksanaan Perencanaan dan Pelaksanaan Kegiatan Kinerja dan Realisasi Kinerja SEPD	Jumlah laporan pendataan dan pelaksanaan tugas dan fungsi	Laporan	1	636.885.000,00	1	395.879.250,00	4	1.864.780.173	Jawa Timur
		103.01.106	Administrasi Umum Perencanaan dan Pelaksanaan Perencanaan dan Pelaksanaan Kegiatan Kinerja dan Realisasi Kinerja SEPD	Jumlah laporan penyediaan barang dan jasa	Laporan	10	4.561.063.732,00	10	3.018.391.838,00	40	13.922.954.392	

TUJUAN	SABARAN	KODE PROGRAM / SUB KEGIATAN	PROGRAM / KEGIATAN / SUB KEGIATAN	INDUKSI / MATA PELAYANAN / PROGRAM / KEGIATAN / SUB KEGIATAN	SATUAN KONSEP / KONSEP TAHUNAN	2021		2022		KONDISI KINERJA YANG DIHARAPKAN (DARABAI/KEBUDAI/AKRIBI)			LOKASI
						TARGET	Rp (e-fungsi) Apri	TARGET	Rp tahun 65%	TARGET	Rp BARU	UNIT KERJA PERANGKAT DAFTAR PERANGKAT-JAWAB	
	2	3	4	5	6	7	8	9	10	11	12	13	14
		103.01.106.01	Penyediaan Komponen Instalasi Listrik/Penerangan Rumah Tangga dan Peralengkapannya	Jumlah paket pengadaan	Paket	6	6	410.531.000,00	6	266.846.100,00	1.236.182.022	SECRETARIAT	Kota Surabaya
		103.01.106.02	Penyediaan Bahan Perantara dan Peralengkapannya	Jumlah paket pengadaan	Paket	12	12	1.225.700.000,00	12	596.050.000,00	3.094.105.435	SECRETARIAT	Kota Surabaya
		103.01.106.03	Penyediaan Bahan Logistik Kantor	Jumlah paket pengadaan	Paket	12	12	497.356.250,00	12	318.404.688,00	1.484.915.823	SECRETARIAT	Kota Surabaya
		103.01.106.05	Penyediaan Bahan Pengangkutan	Jumlah paket pengadaan	Paket	12	12	711.000.000,00	12	463.450.000,00	1.007.500.000	SECRETARIAT	Kota Surabaya
		103.01.106.06	Penyediaan Bahan Perantara dan Peralengkapannya	Jumlah paket pengadaan	Paket	12	12	306.476.482,00	12	284.310.000,00	1.188.296.752	SECRETARIAT	Kota Surabaya
		103.01.106.08	Kualifikasi Kejurangan Teknik	Jumlah paket pengadaan	Kali	12	12	150.000.000,00	12	97.500.000,00	452.407.500	SECRETARIAT	Kota Surabaya
		103.01.106.09	Konvensionalisasi Rupa Bina dan Fasilitas Gedung SEMP	Jumlah Laporan	Laporan	12	12	368.000.000,00	12	36.300.000,00	666.776.610	SECRETARIAT	Jawa Timur
		103.01.106.10	Perawatan Anap dan/atau pada SEMP	Jumlah daftar arsip aktif	Dokumen	1	1	0,00	1	95.000.000,00	299.240.000	SECRETARIAT	Kota Surabaya
				Jumlah daftar arsip inaktif	Dokumen	1	1		1				
				Jumlah daftar arsip vital	Dokumen	1	1		1				
		103.01.106.11	Dukungan Peta Kearahannya Berbasis Elektronik pada SEMP	Jumlah Sistem informasi yang didukung	Paket	12	12	890.000.000,00	12	448.500.000,00	2.281.074.500	SECRETARIAT	Kota Surabaya
		103.01.107	Pengadaan Barang Milik Daerah Penunjang Daerah	Jumlah laporan pengadaan sarana dan prasarana	Laporan	7	7	950.000.000,00	7	1.189.500.000,00	4.534.600.000		
		103.01.107.01	Pengadaan Kendaraan Perorangan Dinas atau Kendaraan Dinas Jabatan	Jumlah Kendaraan	Unit	1	1	0,00	1	260.000.000,00	830.000.000	SECRETARIAT	Kota Surabaya
		103.01.107.02	Pengadaan Kendaraan Operasional atau	Jumlah Kendaraan	Unit	1	1	0,00	1	260.000.000,00	777.000.000	SECRETARIAT	Kota Surabaya
		103.01.107.03	Pengadaan Alat Besar	Jumlah Kendaraan	Unit	1	1	0,00	1	195.000.000,00	576.000.000	SECRETARIAT	Kota Surabaya
		103.01.107.05	Pengadaan Mobil	Jumlah Mobil	Set	2	2	950.000.000,00	2	130.000.000,00	1.334.000.000	SECRETARIAT	Kab. Sidoarjo
		103.01.107.06	Pengadaan Peralatan dan mesin lainnya	Jumlah peralatan dan mesin lainnya	Paket	2	2	0,00	2	149.500.000,00	441.600.000	SECRETARIAT	Kota Surabaya
		103.01.107.07	Pengadaan Asat Tetap Lainnya	Jumlah aset tetap lainnya yang dididahkan	Paket	2	2	0,00	2	130.000.000,00	384.000.000	SECRETARIAT	Kota Surabaya
		103.01.107.08	Pengadaan Asat Tak Berwujud	Jumlah pengadaan aset tak berwujud	Paket	1	1	0,00	1	65.000.000,00	192.000.000	SECRETARIAT	Kota Surabaya
		103.01.108	Penyediaan Jasa Penunjang Urusan Pemerintahan Daerah	Jumlah laporan Penyelenggaraan Urusan Pemerintahan Daerah	Laporan	12	12	12.482.766.400,00	12	8.094.204.160,00	37.548.561.100		
		103.01.108.01	Penyediaan Jasa Surety	Jumlah pengiriman dokumen	Paket	12	12	0,00	12	3.250.000,00	9.600.000	SECRETARIAT	Kota Surabaya
		103.01.108.02	Penyediaan Jasa Pengoperasian Perangkat Lunak dan Listrik	Jumlah penyediaan Jasa Komunikasi, Sumber Daya Air dan Listrik	Bahan	12	12	1.804.000.000,00	12	1.172.600.000,00	5.431.829.450	SECRETARIAT	Kota Surabaya
		103.01.108.03	Penyediaan Jasa Penyelenggaraan Kantor	Jumlah paket pelaksanaan Perawatan dan Penyelenggaraan Kantor	Paket	6	6	0,00	6	75.000.000,00	229.000.000	SECRETARIAT	Kota Surabaya
		103.01.108.04	Penyediaan Jasa Penanganan Urusan Kantor	Jumlah paket pelayanan umum kantor	Paket	12	12	10.648.766.400,00	12	6.813.448.160,00	31.878.131.650	SECRETARIAT	Kota Surabaya
		103.01.109	Penyediaan Jasa Penunjang Urusan Pemerintahan Daerah	Jumlah laporan aset tetap yang diperbaharui	Laporan	6	6	21.923.505.442,00	6	20.032.877.502,00	84.057.796.201		
		103.01.109.01	Perencanaan, Biaya Penganggaran, Pengendalian, Pengawasan dan Pelaporan Dinas atau Kantor	Jumlah Jasa	Paket	12	12	1.230.600.000,00	12	799.890.000,00	3.711.551.130	SECRETARIAT	Kota Surabaya
		103.01.109.02	Perencanaan, Biaya Penganggaran, Pengendalian, Pengawasan dan Pelaporan Dinas Operasional atau Dinas Perantara	Jumlah Jasa	Paket	12	12	5.420.481.940,00	12	3.382.829.626,00	15.850.686.044	SECRETARIAT	Kota Surabaya
		103.01.109.03	Penyediaan Jasa Perencanaan dan Penganggaran	Jumlah Jasa	Paket	12	12	0,00	12	650.280.150,00	2.016.918.917	SECRETARIAT	Kota Surabaya
		103.01.109.05	Perencanaan, Pengendalian, Pengawasan dan Pelaporan dan Mesin Lainnya	Jumlah peralatan dan mesin lainnya yang diperbaharui	Paket	12	12	1.058.196.000,00	12	768.427.400,00	3.441.562.246	SECRETARIAT	Kota Surabaya

TUJUAN	SASARAN	KODE PROGRAM / KEGIATAN / SUB KEGIATAN	PROGRAM / KEGIATAN / SUB KEGIATAN	INDIKATOR KINERJA TUJUAN, SASARAN, PROGRAM / KEGIATAN / SUB KEGIATAN	SATUAN	DATA CAPAIAN PADA AWAL TAHUN PERENCANAAN (KONDISI AWAL TAHUN 2020)		2021		2022		KONDISI KINERJA PADA AKHIR PERIODE RENSTRA PERANGKAT DAERAH (KONDISI AKHIR)		UNIT KERJA PERANGKAT DAERAH PENANGGUNG-JAWAB	LOKASI
						TARGET	Rp (before/ending April)	TARGET	Rp turun 65%	TARGET	Rp BARU	TARGET	Rp BARU		
1	2	3	4	5	6	7	8	10	13.675.350.326,00	16	17	18	19		
		103.01.109.09	Pemeliharaan/Rehabilitasi Gedung Kantor dan Bangunan Lainnya	Jumlah Gedung yang dipelihara	Paket	12	12	12	13.120.227.202,00	48	55.535.904.164	SECRETARIAT	Jawa Timur		
		103.01.109.11	Pemeliharaan/Rehabilitasi Sarana dan Prasarana Pendukung Gedung Kantor atau Bangunan Lainnya	Jumlah sarana dan prasarana pendukung gedung kantor atau bangunan lainnya yang dipelihara.	Unit	12	12	12	1.094.000.000,00	48	3.501.163.700	SECRETARIAT	Kota Surabaya		

TUJUAN	SARANA	KODE PROGRAM / KEGIATAN / SUB KEGIATAN	PROGAMA / KEGIATAN / SUB KEGIATAN	INDIKATOR KEBERHASILAN / KEBERHASILAN	INDIKATOR KEBERHASILAN / KEBERHASILAN	PERUBAHAN RENCANA 2019 - 2024				PERUBAHAN RENCANA 2019 - 2024				PERUBAHAN RENCANA 2019 - 2024				KINDA KEMENTERIAN PERENCANAAN	KINDA KEMENTERIAN PERENCANAAN	KINDA KEMENTERIAN PERENCANAAN																																																																																																																																																																																																																																																																																																																																																																																																																																																																																																																																																																																																																																																																																																																																																																																																																																																																																																																																																																																																																			
						TARGET	RP	TARGET	RP	TARGET	RP	TARGET	RP	TARGET	RP	TARGET	RP				TARGET	RP																																																																																																																																																																																																																																																																																																																																																																																																																																																																																																																																																																																																																																																																																																																																																																																																																																																																																																																																																																																																																	
1	2	3	4	5	6	7	8	9	10	11	12	13	14	15	16	17	18	19	20	21	22	23	24	25	26	27	28	29	30	31	32	33	34	35	36	37	38	39	40	41	42	43	44	45	46	47	48	49	50	51	52	53	54	55	56	57	58	59	60	61	62	63	64	65	66	67	68	69	70	71	72	73	74	75	76	77	78	79	80	81	82	83	84	85	86	87	88	89	90	91	92	93	94	95	96	97	98	99	100	101	102	103	104	105	106	107	108	109	110	111	112	113	114	115	116	117	118	119	120	121	122	123	124	125	126	127	128	129	130	131	132	133	134	135	136	137	138	139	140	141	142	143	144	145	146	147	148	149	150	151	152	153	154	155	156	157	158	159	160	161	162	163	164	165	166	167	168	169	170	171	172	173	174	175	176	177	178	179	180	181	182	183	184	185	186	187	188	189	190	191	192	193	194	195	196	197	198	199	200	201	202	203	204	205	206	207	208	209	210	211	212	213	214	215	216	217	218	219	220	221	222	223	224	225	226	227	228	229	230	231	232	233	234	235	236	237	238	239	240	241	242	243	244	245	246	247	248	249	250	251	252	253	254	255	256	257	258	259	260	261	262	263	264	265	266	267	268	269	270	271	272	273	274	275	276	277	278	279	280	281	282	283	284	285	286	287	288	289	290	291	292	293	294	295	296	297	298	299	300	301	302	303	304	305	306	307	308	309	310	311	312	313	314	315	316	317	318	319	320	321	322	323	324	325	326	327	328	329	330	331	332	333	334	335	336	337	338	339	340	341	342	343	344	345	346	347	348	349	350	351	352	353	354	355	356	357	358	359	360	361	362	363	364	365	366	367	368	369	370	371	372	373	374	375	376	377	378	379	380	381	382	383	384	385	386	387	388	389	390	391	392	393	394	395	396	397	398	399	400	401	402	403	404	405	406	407	408	409	410	411	412	413	414	415	416	417	418	419	420	421	422	423	424	425	426	427	428	429	430	431	432	433	434	435	436	437	438	439	440	441	442	443	444	445	446	447	448	449	450	451	452	453	454	455	456	457	458	459	460	461	462	463	464	465	466	467	468	469	470	471	472	473	474	475	476	477	478	479	480	481	482	483	484	485	486	487	488	489	490	491	492	493	494	495	496	497	498	499	500	501	502	503	504	505	506	507	508	509	510	511	512	513	514	515	516	517	518	519	520	521	522	523	524	525	526	527	528	529	530	531	532	533	534	535	536	537	538	539	540	541	542	543	544	545	546	547	548	549	550	551	552	553	554	555	556	557	558	559	560	561	562	563	564	565	566	567	568	569	570	571	572	573	574	575	576	577	578	579	580	581	582	583	584	585	586	587	588	589	590	591	592	593	594	595	596	597	598	599	600	601	602	603	604	605	606	607	608	609	610	611	612	613	614	615	616	617	618	619	620	621	622	623	624	625	626	627	628	629	630	631	632	633	634	635	636	637	638	639	640	641	642	643	644	645	646	647	648	649	650	651	652	653	654	655	656	657	658	659	660	661	662	663	664	665	666	667	668	669	670	671	672	673	674	675	676	677	678	679	680	681	682	683	684	685	686	687	688	689	690	691	692	693	694	695	696	697	698	699	700	701	702	703	704	705	706	707	708	709	710	711	712	713	714	715	716	717	718	719	720	721	722	723	724	725	726	727	728	729	730	731	732	733	734	735	736	737	738	739	740	741	742	743	744	745	746	747	748	749	750	751	752	753	754	755	756	757	758	759	760	761	762	763	764	765	766	767	768	769	770	771	772	773	774	775	776	777	778	779	780	781	782	783	784	785	786	787	788	789	790	791	792	793	794	795	796	797	798	799	800	801	802	803	804	805	806	807	808	809	810	811	812	813	814	815	816	817	818	819	820	821	822	823	824	825	826	827	828	829	830	831	832	833	834	835	836	837	838	839	840	841	842	843	844	845	846	847	848	849	850	851	852	853	854	855	856	857	858	859	860	861	862	863	864	865	866	867	868	869	870	871	872	873	874	875	876	877	878	879	880	881	882	883	884	885	886	887	888	889	890	891	892	893	894	895	896	897	898	899	900	901	902	903	904	905	906	907	908	909	910	911	912	913	914	915	916	917	918	919	920	921	922	923	924	925	926	927	928	929	930	931	932	933	934	935	936	937	938	939	940	941	942	943	944	945	946	947	948	949	950	951	952	953	954	955	956	957	958	959	960	961	962	963	964	965	966	967	968	969	970	971	972	973	974	975	976	977	978	979	980	981	982	983	984	985	986	987	988	989	990	991	992	993	994	995	996	997	998	999	1000

TUJUAN	INDIKATOR / PROGRAM / KEGIATAN / SUB KEGIATAN	KETERANGAN	PERUBAHAN RENCANA 2022				PERUBAHAN RENCANA 2023				PERUBAHAN RENCANA 2024				PERUBAHAN RENCANA 2025				PERUBAHAN RENCANA 2026				PERUBAHAN RENCANA 2027				PERUBAHAN RENCANA 2028																																																																								
			SATUAN	KETERANGAN	2022	2023	2024	2025	2026	2027	2028	2029	2030	2031	2032	2033	2034	2035	2036	2037	2038	2039	2040	2041	2042	2043	2044	2045	2046	2047	2048	2049	2050																																																																		
																																		TARGET	Rp. Miliar BPN	TARGET	Rp. Miliar BPN	TARGET	Rp. Miliar BPN	TARGET	Rp. Miliar BPN	TARGET	Rp. Miliar BPN	TARGET	Rp. Miliar BPN	TARGET	Rp. Miliar BPN	TARGET	Rp. Miliar BPN	TARGET	Rp. Miliar BPN	TARGET	Rp. Miliar BPN	TARGET	Rp. Miliar BPN	TARGET	Rp. Miliar BPN	TARGET	Rp. Miliar BPN	TARGET	Rp. Miliar BPN	TARGET	Rp. Miliar BPN																																				
1	2	3	4	5	6	7	8	9	10	11	12	13	14	15	16	17	18	19	20	21	22	23	24	25	26	27	28	29	30	31	32	33	34	35	36	37	38	39	40	41	42	43	44	45	46	47	48	49	50	51	52	53	54	55	56	57	58	59	60	61	62	63	64	65	66	67	68	69	70	71	72	73	74	75	76	77	78	79	80	81	82	83	84	85	86	87	88	89	90	91	92	93	94	95	96	97	98	99	100

TUJUAN	SARANA	NOMOR PROGRAM / KEGIATAN / SUB KEGIATAN	PROGAMA / KEGIATAN / SUB KEGIATAN	INDIKATOR KINERJA / JALAN / SARANA / PROGRAM / KEGIATAN / SUB KEGIATAN	INDIKATOR, BUKU KEGIATAN atau ISI KEMEROGOKAN (SOS/BBB/TAJUK/2023)	PERUBAHAN RENSTRA 2019 - 2024		PERUBAHAN RENSTRA 2019 - 2024		PERUBAHAN RENSTRA 2019 - 2024		PERUBAHAN RENSTRA 2019 - 2024		PERUBAHAN RENSTRA 2019 - 2024		PERUBAHAN RENSTRA 2019 - 2024		
						2023	2024	2023	2024	2023	2024	2023	2024	2023	2024	2023	2024	2023
1	2	3	4	5	6	JANISAN	TARGET	Rp. Miliar BPN	TARGET	Rp. Miliar BPN	TARGET	Rp. Miliar BPN	TARGET	Rp. Miliar BPN	TARGET	Rp. Miliar BPN	TARGET	Rp. Miliar BPN
						0	12	13	12	13	12	13	12	13	12	13	12	13
						0	2	2	2	2	2	2	2	2	2	2	2	2
						0	1	1	0,4	0,4	0,4	0,4	0,4	0,4	0,4	0,4	0,4	0,4
						0	130,49	130,49	130,49	130,49	130,49	130,49	130,49	130,49	130,49	130,49	130,49	130,49
						0	2	0	1	1	1	1	1	1	1	1	1	1
						0	5	5	0,5	0,5	0,5	0,5	0,5	0,5	0,5	0,5	0,5	0,5
						0	2.180,64	2.180,64	2.180,64	2.180,64	2.180,64	2.180,64	2.180,64	2.180,64	2.180,64	2.180,64	2.180,64	2.180,64
						0	16	16	4	4	4	4	4	4	4	4	4	4
						0	6	6	6	6	6	6	6	6	6	6	6	6
						0	0,5	0,5	0,2	0,2	0,2	0,2	0,2	0,2	0,2	0,2	0,2	0,2
						0	0	0	0	0	0	0	0	0	0	0	0	0
						0	0,5	0,5	0,2	0,2	0,2	0,2	0,2	0,2	0,2	0,2	0,2	0,2
						0	2	2	2	2	2	2	2	2	2	2	2	2
						0	2	2	2	2	2	2	2	2	2	2	2	2
						0	1	1	0,5	0,5	0,5	0,5	0,5	0,5	0,5	0,5	0,5	0,5
						0	81,41	81,41	81,41	81,41	81,41	81,41	81,41	81,41	81,41	81,41	81,41	81,41
						0	0	0	0	0	0	0	0	0	0	0	0	0
						0	5	5	0,5	0,5	0,5	0,5	0,5	0,5	0,5	0,5	0,5	0,5
						0	654,1	654,1	654,1	654,1	654,1	654,1	654,1	654,1	654,1	654,1	654,1	654,1
						0	16	16	4	4	4	4	4	4	4	4	4	4
						0	6	6	6	6	6	6	6	6	6	6	6	6
						0	0,5	0,5	0,2	0,2	0,2	0,2	0,2	0,2	0,2	0,2	0,2	0,2
						0	5	5	1	1	1	1	1	1	1	1	1	1
						0	0,5	0,5	0,2	0,2	0,2	0,2	0,2	0,2	0,2	0,2	0,2	0,2
						0	2	2	2	2	2	2	2	2	2	2	2	2

TUJUAN	SARANA	NOMOR PROGRAM / KEGIATAN / SUB KEGIATAN	PROGAMA / KEGIATAN / SUB KEGIATAN	INDIKATOR KINERJA / JANGKA SAKLAWA / PROGRAM / KEGIATAN / SUB KEGIATAN	INDIKATOR, BUKU KEGIATAN dan/atau KEMEROGANGAN (2019/2020/2021/2022/2023)	PERUBAHAN RENCANA 2024				PERUBAHAN RENCANA 2025				PERUBAHAN RENCANA 2026				KEMEROGANGAN PERUBAHAN RENCANA PERUBAHAN RENCANA PERUBAHAN RENCANA PERUBAHAN RENCANA	KEMEROGANGAN PERUBAHAN RENCANA PERUBAHAN RENCANA PERUBAHAN RENCANA PERUBAHAN RENCANA
						JAWABAN	2023	2024	2025	2026	2023	2024	2025	2026	2023	2024	2025		
1	2	3	4	5	6	7	8	9	10	11	12	13	14	15	16	17	18		
				Lumrah cakupan di tahun program. Ditinjau dari tahun sebelumnya (LPT PJI) dan tahun ini.	Dokumen 2	102,29	2	102,29	2	102,29	2	102,29	2	102,29	2	102,29	2	102,29	
				Perbaikan kualitas pelayanan kesehatan. Ditinjau dari tahun sebelumnya (LPT PJI) dan tahun ini.	km 1	102,29	1	102,29	1	102,29	1	102,29	1	102,29	1	102,29	1	102,29	
				Perbaikan kualitas pelayanan kesehatan. Ditinjau dari tahun sebelumnya (LPT PJI) dan tahun ini.	km	102,29	102,29	102,29	102,29	102,29	102,29	102,29	102,29	102,29	102,29	102,29	102,29	102,29	
				Perbaikan kualitas pelayanan kesehatan. Ditinjau dari tahun sebelumnya (LPT PJI) dan tahun ini.	Monev 0	0	0	0	0	0	0	0	0	0	0	0	0	0	
				Perbaikan kualitas pelayanan kesehatan. Ditinjau dari tahun sebelumnya (LPT PJI) dan tahun ini.	Monev 5	5	5	5	5	5	5	5	5	5	5	5	5	5	
				Perbaikan kualitas pelayanan kesehatan. Ditinjau dari tahun sebelumnya (LPT PJI) dan tahun ini.	Monev 914,8	914,8	914,8	914,8	914,8	914,8	914,8	914,8	914,8	914,8	914,8	914,8	914,8	914,8	
				Lumrah cakupan di tahun program. Ditinjau dari tahun sebelumnya (LPT PJI) dan tahun ini.	Dokumen 16	16	16	16	16	16	16	16	16	16	16	16	16	16	
				Lumrah cakupan di tahun program. Ditinjau dari tahun sebelumnya (LPT PJI) dan tahun ini.	Dokumen 6	6	6	6	6	6	6	6	6	6	6	6	6	6	
				Lumrah cakupan di tahun program. Ditinjau dari tahun sebelumnya (LPT PJI) dan tahun ini.	km 0,5	0,5	0,5	0,5	0,5	0,5	0,5	0,5	0,5	0,5	0,5	0,5	0,5	0,5	
				Perbaikan kualitas pelayanan kesehatan. Ditinjau dari tahun sebelumnya (LPT PJI) dan tahun ini.	Monev 5	0	0	1	1	1	1	1	1	1	1	1	1	1	
				Perbaikan kualitas pelayanan kesehatan. Ditinjau dari tahun sebelumnya (LPT PJI) dan tahun ini.	km 0,5	0,5	0,5	0,5	0,5	0,5	0,5	0,5	0,5	0,5	0,5	0,5	0,5	0,5	
				Perbaikan kualitas pelayanan kesehatan. Ditinjau dari tahun sebelumnya (LPT PJI) dan tahun ini.	Dokumen 2	2	2	2	2	2	2	2	2	2	2	2	2	2	
				Perbaikan kualitas pelayanan kesehatan. Ditinjau dari tahun sebelumnya (LPT PJI) dan tahun ini.	Dokumen 2	2	2	2	2	2	2	2	2	2	2	2	2	2	
				Perbaikan kualitas pelayanan kesehatan. Ditinjau dari tahun sebelumnya (LPT PJI) dan tahun ini.	km 1	1	1	1	1	1	1	1	1	1	1	1	1	1	
				Perbaikan kualitas pelayanan kesehatan. Ditinjau dari tahun sebelumnya (LPT PJI) dan tahun ini.	km 1627,7	1627,7	1627,7	1627,7	1627,7	1627,7	1627,7	1627,7	1627,7	1627,7	1627,7	1627,7	1627,7	1627,7	
				Perbaikan kualitas pelayanan kesehatan. Ditinjau dari tahun sebelumnya (LPT PJI) dan tahun ini.	Monev 0	0	0	0	0	0	0	0	0	0	0	0	0	0	
				Perbaikan kualitas pelayanan kesehatan. Ditinjau dari tahun sebelumnya (LPT PJI) dan tahun ini.	Monev 5	5	5	5	5	5	5	5	5	5	5	5	5	5	
				Perbaikan kualitas pelayanan kesehatan. Ditinjau dari tahun sebelumnya (LPT PJI) dan tahun ini.	Monev 1395	1395	1395	1395	1395	1395	1395	1395	1395	1395	1395	1395	1395	1395	
				Lumrah cakupan di tahun program. Ditinjau dari tahun sebelumnya (LPT PJI) dan tahun ini.	Dokumen 16	16	16	16	16	16	16	16	16	16	16	16	16	16	
				Lumrah cakupan di tahun program. Ditinjau dari tahun sebelumnya (LPT PJI) dan tahun ini.	Dokumen 6	6	6	6	6	6	6	6	6	6	6	6	6	6	
				Perbaikan kualitas pelayanan kesehatan. Ditinjau dari tahun sebelumnya (LPT PJI) dan tahun ini.	km 0,5	0,5	0,5	0,5	0,5	0,5	0,5	0,5	0,5	0,5	0,5	0,5	0,5	0,5	
				Perbaikan kualitas pelayanan kesehatan. Ditinjau dari tahun sebelumnya (LPT PJI) dan tahun ini.	Monev 5	0	0	1,5	1,5	1,5	1,5	1,5	1,5	1,5	1,5	1,5	1,5	1,5	
				Perbaikan kualitas pelayanan kesehatan. Ditinjau dari tahun sebelumnya (LPT PJI) dan tahun ini.	km 0,5	0,5	0,5	0,5	0,5	0,5	0,5	0,5	0,5	0,5	0,5	0,5	0,5	0,5	
				Perbaikan kualitas pelayanan kesehatan. Ditinjau dari tahun sebelumnya (LPT PJI) dan tahun ini.	Monev 5	0,5	0,5	0,5	0,5	0,5	0,5	0,5	0,5	0,5	0,5	0,5	0,5	0,5	
				Perbaikan kualitas pelayanan kesehatan. Ditinjau dari tahun sebelumnya (LPT PJI) dan tahun ini.	km 0,5	0,5	0,5	0,5	0,5	0,5	0,5	0,5	0,5	0,5	0,5	0,5	0,5	0,5	
				Perbaikan kualitas pelayanan kesehatan. Ditinjau dari tahun sebelumnya (LPT PJI) dan tahun ini.	Dokumen 2	2	2	2	2	2	2	2	2	2	2	2	2	2	

TUJUAN	SARANA	NOMOR PROGRAM / KEGIATAN / SUB KEGIATAN	PROGRAM / KEGIATAN / SUB KEGIATAN	INDIKATOR KINERJA / JANGKA SAKLAWANG / KEMEROGAKAN / SUB KEMEROGAKAN (2019/2020/2021/2022)	SATUAN	2023		2024		2025		2026		TOTAL	KEMEROGAKAN / SUB KEMEROGAKAN (2019/2020/2021/2022)	KEMEROGAKAN / SUB KEMEROGAKAN (2019/2020/2021/2022)
						TARGET	RP. Miliar BPN	TARGET	RP. Miliar BPN	TARGET	RP. Miliar BPN	TARGET	RP. Miliar BPN			
1	2	3	4	5	6	7	8	9	10	11	12	13	14	15	16	17
				Memastikan ketersediaan sarana transportasi umum yang terjangkau dan berkualitas.	km	1	1	1	1	1	1	1	1	4	0	0
				Memastikan ketersediaan sarana transportasi umum yang terjangkau dan berkualitas.	km	1	1	1	1	1	1	1	1	4	0	0
				Memastikan ketersediaan sarana transportasi umum yang terjangkau dan berkualitas.	Meter	3	0	0	0	0	0	0	0	0	0	0
				Memastikan ketersediaan sarana transportasi umum yang terjangkau dan berkualitas.	Meter	5	5	5	5	5	5	5	5	20	5,4	5,4
				Memastikan ketersediaan sarana transportasi umum yang terjangkau dan berkualitas.	Meter	92.330	92.330	92.330	92.330	92.330	92.330	92.330	92.330	369.320	369,4	369,4
				Memastikan ketersediaan sarana transportasi umum yang terjangkau dan berkualitas.	Dukungan	16	16	16	16	16	16	16	16	64	2,4	2,4
				Memastikan ketersediaan sarana transportasi umum yang terjangkau dan berkualitas.	Dukungan	6	6	6	6	6	6	6	6	24	2,4	2,4
				Memastikan ketersediaan sarana transportasi umum yang terjangkau dan berkualitas.	km	0,5	0,5	0,5	0,5	0,5	0,5	0,5	0,5	2	0,7	0,7
				Memastikan ketersediaan sarana transportasi umum yang terjangkau dan berkualitas.	Meter	5	0	0	0	0	0	0	0	0	0	0
				Memastikan ketersediaan sarana transportasi umum yang terjangkau dan berkualitas.	km	0,5	0,5	0,5	0,5	0,5	0,5	0,5	0,5	2	0,7	0,7
				Memastikan ketersediaan sarana transportasi umum yang terjangkau dan berkualitas.	Dukungan	2	2	2	2	2	2	2	2	8	8	8
				Memastikan ketersediaan sarana transportasi umum yang terjangkau dan berkualitas.	km	1	1	1	1	1	1	1	1	4	1,5	1,5
				Memastikan ketersediaan sarana transportasi umum yang terjangkau dan berkualitas.	km	125,09	125,09	125,09	125,09	125,09	125,09	125,09	125,09	500,72	500,72	500,72
				Memastikan ketersediaan sarana transportasi umum yang terjangkau dan berkualitas.	Meter	3	0	0	0	0	0	0	0	0	0	0
				Memastikan ketersediaan sarana transportasi umum yang terjangkau dan berkualitas.	Meter	5	5	5	5	5	5	5	5	20	5,4	5,4
				Memastikan ketersediaan sarana transportasi umum yang terjangkau dan berkualitas.	Meter	748,21	748,21	748,21	748,21	748,21	748,21	748,21	748,21	2993,64	2993,64	2993,64
				Memastikan ketersediaan sarana transportasi umum yang terjangkau dan berkualitas.	Dukungan	16	16	16	16	16	16	16	16	64	40	40
				Memastikan ketersediaan sarana transportasi umum yang terjangkau dan berkualitas.	Dukungan	6	6	6	6	6	6	6	6	24	2,4	2,4
				Memastikan ketersediaan sarana transportasi umum yang terjangkau dan berkualitas.	km	0,5	0,5	0,5	0,5	0,5	0,5	0,5	0,5	2	0,7	0,7
				Memastikan ketersediaan sarana transportasi umum yang terjangkau dan berkualitas.	Meter	0	5	5	5	5	5	5	5	20	1,5	1,5
				Memastikan ketersediaan sarana transportasi umum yang terjangkau dan berkualitas.	km	0,5	0,5	0,5	0,5	0,5	0,5	0,5	0,5	2	1,7	1,7
				Memastikan ketersediaan sarana transportasi umum yang terjangkau dan berkualitas.	Dukungan	2	2	2	2	2	2	2	2	8	8	8

TUJUAN	INDIKATOR KEGIATAN / SUB KEGIATAN	INDIKATOR KEGIATAN / SUB KEGIATAN	INDIKATOR KEGIATAN / SUB KEGIATAN	PERUBAHAN RENSTRA 2019 - 2024			PERUBAHAN RENSTRA 2019 - 2024			PERUBAHAN RENSTRA 2019 - 2024			PERUBAHAN RENSTRA 2019 - 2024			PERUBAHAN RENSTRA 2019 - 2024																																																																																																																																																																																																																																																																																																																																																																																																																																																																																																																																																																																																																																																																																																																																																																																																																																																																																																																																																																																																																							
				2019	2020	2021	2022	2023	2024	2019	2020	2021	2022	2023	2024	2019	2020	2021	2022	2023	2024																																																																																																																																																																																																																																																																																																																																																																																																																																																																																																																																																																																																																																																																																																																																																																																																																																																																																																																																																																																																																		
1	2	3	4	5	6	7	8	9	10	11	12	13	14	15	16	17	18	19	20	21	22	23	24	25	26	27	28	29	30	31	32	33	34	35	36	37	38	39	40	41	42	43	44	45	46	47	48	49	50	51	52	53	54	55	56	57	58	59	60	61	62	63	64	65	66	67	68	69	70	71	72	73	74	75	76	77	78	79	80	81	82	83	84	85	86	87	88	89	90	91	92	93	94	95	96	97	98	99	100	101	102	103	104	105	106	107	108	109	110	111	112	113	114	115	116	117	118	119	120	121	122	123	124	125	126	127	128	129	130	131	132	133	134	135	136	137	138	139	140	141	142	143	144	145	146	147	148	149	150	151	152	153	154	155	156	157	158	159	160	161	162	163	164	165	166	167	168	169	170	171	172	173	174	175	176	177	178	179	180	181	182	183	184	185	186	187	188	189	190	191	192	193	194	195	196	197	198	199	200	201	202	203	204	205	206	207	208	209	210	211	212	213	214	215	216	217	218	219	220	221	222	223	224	225	226	227	228	229	230	231	232	233	234	235	236	237	238	239	240	241	242	243	244	245	246	247	248	249	250	251	252	253	254	255	256	257	258	259	260	261	262	263	264	265	266	267	268	269	270	271	272	273	274	275	276	277	278	279	280	281	282	283	284	285	286	287	288	289	290	291	292	293	294	295	296	297	298	299	300	301	302	303	304	305	306	307	308	309	310	311	312	313	314	315	316	317	318	319	320	321	322	323	324	325	326	327	328	329	330	331	332	333	334	335	336	337	338	339	340	341	342	343	344	345	346	347	348	349	350	351	352	353	354	355	356	357	358	359	360	361	362	363	364	365	366	367	368	369	370	371	372	373	374	375	376	377	378	379	380	381	382	383	384	385	386	387	388	389	390	391	392	393	394	395	396	397	398	399	400	401	402	403	404	405	406	407	408	409	410	411	412	413	414	415	416	417	418	419	420	421	422	423	424	425	426	427	428	429	430	431	432	433	434	435	436	437	438	439	440	441	442	443	444	445	446	447	448	449	450	451	452	453	454	455	456	457	458	459	460	461	462	463	464	465	466	467	468	469	470	471	472	473	474	475	476	477	478	479	480	481	482	483	484	485	486	487	488	489	490	491	492	493	494	495	496	497	498	499	500	501	502	503	504	505	506	507	508	509	510	511	512	513	514	515	516	517	518	519	520	521	522	523	524	525	526	527	528	529	530	531	532	533	534	535	536	537	538	539	540	541	542	543	544	545	546	547	548	549	550	551	552	553	554	555	556	557	558	559	560	561	562	563	564	565	566	567	568	569	570	571	572	573	574	575	576	577	578	579	580	581	582	583	584	585	586	587	588	589	590	591	592	593	594	595	596	597	598	599	600	601	602	603	604	605	606	607	608	609	610	611	612	613	614	615	616	617	618	619	620	621	622	623	624	625	626	627	628	629	630	631	632	633	634	635	636	637	638	639	640	641	642	643	644	645	646	647	648	649	650	651	652	653	654	655	656	657	658	659	660	661	662	663	664	665	666	667	668	669	670	671	672	673	674	675	676	677	678	679	680	681	682	683	684	685	686	687	688	689	690	691	692	693	694	695	696	697	698	699	700	701	702	703	704	705	706	707	708	709	710	711	712	713	714	715	716	717	718	719	720	721	722	723	724	725	726	727	728	729	730	731	732	733	734	735	736	737	738	739	740	741	742	743	744	745	746	747	748	749	750	751	752	753	754	755	756	757	758	759	760	761	762	763	764	765	766	767	768	769	770	771	772	773	774	775	776	777	778	779	780	781	782	783	784	785	786	787	788	789	790	791	792	793	794	795	796	797	798	799	800	801	802	803	804	805	806	807	808	809	810	811	812	813	814	815	816	817	818	819	820	821	822	823	824	825	826	827	828	829	830	831	832	833	834	835	836	837	838	839	840	841	842	843	844	845	846	847	848	849	850	851	852	853	854	855	856	857	858	859	860	861	862	863	864	865	866	867	868	869	870	871	872	873	874	875	876	877	878	879	880	881	882	883	884	885	886	887	888	889	890	891	892	893	894	895	896	897	898	899	900	901	902	903	904	905	906	907	908	909	910	911	912	913	914	915	916	917	918	919	920	921	922	923	924	925	926	927	928	929	930	931	932	933	934	935	936	937	938	939	940	941	942	943	944	945	946	947	948	949	950	951	952	953	954	955	956	957	958	959	960	961	962	963	964	965	966	967	968	969	970	971	972	973	974	975	976	977	978	979	980	981	982	983	984	985	986	987	988	989	990	991	992	993	994	995	996	997	998	999	1000

TUJUAN			INDIKATOR KEBERHASILAN			INDIKATOR KEBERHASILAN			PERUMAHAN RUMAH TAMA 2017 - 2019			PENGELUARAN PEMERINTAH DAERAH 2019/2020			PENGELUARAN PEMERINTAH DAERAH 2019/2020			PENGELUARAN PEMERINTAH DAERAH 2019/2020			
1	2	3	4	5	6	7	8	9	10	11	12	13	14	15	16	17	18	19	20	21	
SALINAN	NOOR PROGRAM / KEGIATAN / SUB KEGIATAN	PROBLEMA / KEGIATAN / SUB KEGIATAN	INDIKATOR KEBERHASILAN / SUB KEGIATAN	INDUKTOR KEBERHASILAN	INDUKTOR KEBERHASILAN	INDUKTOR KEBERHASILAN	INDUKTOR KEBERHASILAN	INDUKTOR KEBERHASILAN	INDUKTOR KEBERHASILAN	INDUKTOR KEBERHASILAN	INDUKTOR KEBERHASILAN	INDUKTOR KEBERHASILAN	INDUKTOR KEBERHASILAN	INDUKTOR KEBERHASILAN	INDUKTOR KEBERHASILAN	INDUKTOR KEBERHASILAN	INDUKTOR KEBERHASILAN	INDUKTOR KEBERHASILAN	INDUKTOR KEBERHASILAN	INDUKTOR KEBERHASILAN	

TUJUAN	SARANA	NOMOR PROGRAM / SUB PROGRAM / KEGIATAN	PROGRAM / KEGIATAN / SUB KEGIATAN	INDIKATOR KUALITAS, JUMLAH, SASARAN, REKORDINDUKATOR SUB TINGKAT DOK	SATUAN BUKIT/ANALISIS/ALYAN	TYPY KONSERTRASI	INDIKATOR SUB REGISTRI/ KUALITAS REKORDINDUKATOR SUB TINGKAT DOK	RPP 1 Rp (ribuan/rib. A/R)	RPP 2 Rp (ribuan/rib. A/R)	PENYALANGAN REPERENDAHAN (RUP/BBM/TAHAP/2023)			RPP 4 Rp	RPP 5 Rp	TOKOH/INTELEKTUAL/KEPERAWAN/PEKERJA/PELAKSANA/PELAKSANA/PELAKSANA	Lokasi/REKORDINDUKATOR		
										YANGSET	Rp	YANGSET						
				Jumlah, dibuktikan dengan laporan pertanggungjawaban	Dokumen	11		23.300.000.000,00	11	13.000.000.000,00	2	2.000.000.000,00	13	13.300.000.000,00	15	5.140.000.000,00	BIDANG BINA TEKNIK	
				Jumlah, dibuktikan dengan laporan pertanggungjawaban	Dokumen	1		7.700.000.000,00	1		1				3	24.497.000.000,00	UPT.LABORATORIUM PENELITIAN INDUSTRIAL	
				Jumlah, dibuktikan dengan laporan pertanggungjawaban	Dokumen	12		7.700.000.000,00	12	5.047.120.000,00	12	7.000.000.000,00	12		36			
				Jumlah, dibuktikan dengan laporan pertanggungjawaban	Dokumen	12			12		4				20			
				Jumlah, dibuktikan dengan laporan pertanggungjawaban	Dokumen	16			16		4				24			
				Jumlah, dibuktikan dengan laporan pertanggungjawaban	Dokumen	16		6.140.521.000,00	16	3.644.900.500,00	4	7.700.000.000,00	4	3.600.513.130,00	24	19.236.985.713	UPT.PU SUMBAWA	
				Jumlah, dibuktikan dengan laporan pertanggungjawaban	Dokumen	16		5.877.480.000,00	16	3.711.081.700,00	4	5.685.500.000,00	4	3.710.791.151,00	24	18.790.717.420	UPT.PU MOJOKERTO	
				Jumlah, dibuktikan dengan laporan pertanggungjawaban	Dokumen	16		3.410.488.000,00	16	2.088.700.000,00	4	5.685.500.000,00	4	2.091.986.572,00	24	13.276.629.812	UPT.PU BONDOWOSO	
				Jumlah, dibuktikan dengan laporan pertanggungjawaban	Dokumen	16		4.500.345.000,00	16	2.800.598.430,00	4	3.809.100.000,00	4	2.800.905.112,00	24	13.488.905.142	UPT.PU MASURU	
				Jumlah, dibuktikan dengan laporan pertanggungjawaban	Dokumen	16		3.460.887.000,00	16	2.227.486.700,00	4	4.211.978.000,00	4	2.210.893.659,00	24	12.538.427.048	UPT.PU JACATAN	
				Jumlah, dibuktikan dengan laporan pertanggungjawaban	Dokumen	16		4.940.888.000,00	16	2.936.536.330,00	4	3.909.100.000,00	4	2.900.909.916,00	24	14.110.305.149	UPT.PU KEDIRI	
				Jumlah, dibuktikan dengan laporan pertanggungjawaban	Dokumen	16		4.760.200.000,00	16	2.911.638.800,00	4	4.737.800.000,00	4	2.916.113.208,00	24	15.330.296.800	UPT.PU MALANG	
				Jumlah, dibuktikan dengan laporan pertanggungjawaban	Dokumen	16		3.427.047.000,00	16	1.938.230.900,00	4	4.423.948.000,00	4	2.091.300.227,00	24	11.849.881.814	UPT.PU PROBOLINGGO	
				Jumlah, dibuktikan dengan laporan pertanggungjawaban	Dokumen	16		4.200.000.000,00	16	2.218.600.700,00	4	3.108.930.000,00	4	2.222.087.070,00	24	13.800.000.000	UPT.PU SEMARU	
				Jumlah, dibuktikan dengan laporan pertanggungjawaban	Dokumen	16		4.411.047.000,00	16	2.669.200.900,00	4	3.700.241.000,00	4	2.673.306.987,00	24	13.548.979.174	UPT.PU BANYUWANGI	
				Jumlah, dibuktikan dengan laporan pertanggungjawaban	Dokumen	16		6.200.542.000,00	16	3.276.007.600,00	4	4.211.978.000,00	4	3.200.600.939,00	24	16.080.229.807	UPT.PU PAKELASAN	
				Jumlah, dibuktikan dengan laporan pertanggungjawaban	%	86,28	86,10		86,10						86,10			
				Jumlah, dibuktikan dengan laporan pertanggungjawaban	%	95,77	95,77	314.782.130.700,00	67,48	208.845.802.000,00	74,23	189.615.90.000,00	81,65	235.937.325.707,00	81,65	823.106.577.007	406.900.000	Revisi, Peningkatan, dan Pemeliharaan Prasarana
				Jumlah, dibuktikan dengan laporan pertanggungjawaban	%	90	90		90,5		93				93,5			
				Jumlah, dibuktikan dengan laporan pertanggungjawaban		35,45	35,40		64,97		73,14				78,26			
				Jumlah, dibuktikan dengan laporan pertanggungjawaban	Dokumen	6		1.783.929.218,00	0	1.482.926.508,00	0	894.727.783,00	0	1.559.546.018,00	34	5.411.201.000		
				Jumlah, dibuktikan dengan laporan pertanggungjawaban	Dokumen	4			4		4				10			
				Jumlah, dibuktikan dengan laporan pertanggungjawaban	Dokumen	2		1.500.108.100,00	7	958.846.600,00	7	800.549.700,00	11	610.248.614,00	36	3.000.000.000	SAKREK/SAKREK/SAKREK	
				Jumlah, dibuktikan dengan laporan pertanggungjawaban	Dokumen	1		0,00	1	190.000.000,00	1	5.640.000,00	1	205.080.000,00	4	400.900.000	SAKREK/SAKREK/SAKREK	
				Jumlah, dibuktikan dengan laporan pertanggungjawaban	Dokumen	1		0,00	1	190.000.000,00	1	5.640.000,00	1	205.080.000,00	4	400.900.000	SAKREK/SAKREK/SAKREK	

TUJUAN	SARAN	NOMOR PERNYATAAN / REGULASI	PERUBAHAN / KELOMPOK / SUB-SUBJUK	INDIKATOR / KEBERHASILAN / PENCAPAIAN / REGULASI / SUB REGULASI	INDIKATOR / KEBERHASILAN / PENCAPAIAN / REGULASI / SUB REGULASI	INDIKATOR / KEBERHASILAN / PENCAPAIAN / REGULASI / SUB REGULASI	PERUBAHAN BERTAHAP 2023-2024				PERUBAHAN BERTAHAP 2024				INDIKATOR / KEBERHASILAN / PENCAPAIAN / REGULASI / SUB REGULASI					
							2023		2024		2024		2024		2024		2024		2024	
							TARGET	RP. RUMAH KIN.	TARGET	RP. RUMAH KIN.	TARGET	RP. RUMAH KIN.	TARGET	RP. RUMAH KIN.	TARGET	RP. RUMAH KIN.	TARGET	RP. RUMAH KIN.	TARGET	RP. RUMAH KIN.
				1. Jarak dan waktu tempuh ke lokasi proyek pembangunan LRT di Surabaya	16	16	16	16	4	4	4	4	24	24	24	24	UPT PJI SURABAYA			
				2. Jumlah dan kualitas armada bus yang beroperasi di jalur bus	6	6	6	6	6	6	6	6	6	6	6	6	UPT PJI MODHERNO			
				3. Jumlah dan kualitas armada bus yang beroperasi di jalur bus	4,2	4,2	4,2	4,2	0	0,2	0,2	0,2	0,7	0,7	0,7	0,7	UPT PJI MODHERNO			
				4. Jumlah dan kualitas armada bus yang beroperasi di jalur bus	5,1	5,1	5,1	5,1	0	0	0	0	0,6	0,6	0,6	0,6	UPT PJI MODHERNO			
				5. Jumlah dan kualitas armada bus yang beroperasi di jalur bus	4,2	4,2	4,2	4,2	0	0,2	0,2	0,2	0,7	0,7	0,7	0,7	UPT PJI MODHERNO			
				6. Jumlah dan kualitas armada bus yang beroperasi di jalur bus	2	2	2	2	2	2	2	2	2	2	2	2	UPT PJI MODHERNO			
				7. Jumlah dan kualitas armada bus yang beroperasi di jalur bus	2	2	2	2	2	2	2	2	2	2	2	2	UPT PJI MODHERNO			
				8. Jumlah dan kualitas armada bus yang beroperasi di jalur bus	1	1	1	1	0	0,4	0,4	0,4	3,9	3,9	3,9	3,9	UPT PJI MODHERNO			
				9. Jumlah dan kualitas armada bus yang beroperasi di jalur bus	134,26	134,26	134,26	134,26	134,26	134,26	134,26	134,26	134,26	134,26	134,26	134,26	UPT PJI MODHERNO			
				10. Jumlah dan kualitas armada bus yang beroperasi di jalur bus	23,05	23,05	23,05	23,05	0	0	0	0	3	3	3	3	UPT PJI MODHERNO			
				11. Jumlah dan kualitas armada bus yang beroperasi di jalur bus	23,05	23,05	23,05	23,05	5	0,5	0,5	0,5	8,5	8,5	8,5	8,5	UPT PJI MODHERNO			
				12. Jumlah dan kualitas armada bus yang beroperasi di jalur bus	283,2	283,2	283,2	283,2	283,2	283,2	283,2	283,2	108,8	108,8	108,8	108,8	UPT PJI MODHERNO			
				13. Jumlah dan kualitas armada bus yang beroperasi di jalur bus	16	16	16	16	4	4	4	4	24	24	24	24	UPT PJI MODHERNO			
				14. Jumlah dan kualitas armada bus yang beroperasi di jalur bus	6	6	6	6	6	6	6	6	24	24	24	24	UPT PJI MODHERNO			
				15. Jumlah dan kualitas armada bus yang beroperasi di jalur bus	2	2	2	2	0	0,2	0,2	0,2	0,7	0,7	0,7	0,7	UPT PJI MODHERNO			
				16. Jumlah dan kualitas armada bus yang beroperasi di jalur bus	95	95	95	95	0	0	0	0	5	5	5	5	UPT PJI MODHERNO			
				17. Jumlah dan kualitas armada bus yang beroperasi di jalur bus	3,5	3,5	3,5	3,5	0,2	0,2	0,2	0,2	0,9	0,9	0,9	0,9	UPT PJI MODHERNO			
				18. Jumlah dan kualitas armada bus yang beroperasi di jalur bus	2	2	2	2	2	2	2	2	8	8	8	8	UPT PJI MODHERNO			
				19. Jumlah dan kualitas armada bus yang beroperasi di jalur bus	2	2	2	2	2	2	2	2	8	8	8	8	UPT PJI MODHERNO			
				20. Jumlah dan kualitas armada bus yang beroperasi di jalur bus	6,4	6,4	6,4	6,4	1	0,4	0,4	0,4	1,4	1,4	1,4	1,4	UPT PJI MODHERNO			
				21. Jumlah dan kualitas armada bus yang beroperasi di jalur bus	130,49	130,49	130,49	130,49	130,49	130,49	130,49	130,49	32,36	32,36	32,36	32,36	UPT PJI MODHERNO			
				22. Jumlah dan kualitas armada bus yang beroperasi di jalur bus	9,7	9,7	9,7	9,7	0	0	0	0	5	5	5	5	UPT PJI MODHERNO			
				23. Jumlah dan kualitas armada bus yang beroperasi di jalur bus	9,7	9,7	9,7	9,7	5	0,5	0,5	0,5	3,5	3,5	3,5	3,5	UPT PJI MODHERNO			
				24. Jumlah dan kualitas armada bus yang beroperasi di jalur bus	23,05,4	23,05,4	23,05,4	23,05,4	23,05,4	23,05,4	23,05,4	23,05,4	8722,46	8722,46	8722,46	8722,46	UPT PJI MODHERNO			
				25. Jumlah dan kualitas armada bus yang beroperasi di jalur bus	16	16	16	16	4	4	4	4	24	24	24	24	UPT PJI MODHERNO			
				26. Jumlah dan kualitas armada bus yang beroperasi di jalur bus	6	6	6	6	6	6	6	6	24	24	24	24	UPT PJI MODHERNO			

TULANGAN	SALINAN	KODE BOKS/ANAK KEGIATAN / SUB KEGIATAN	PROG RAMBU/ KEGIATAN/ SUB KEGIATAN	INDUKSI/ KEMER/ KEGIATAN/ SUB KEGIATAN	INDUKSI/ KEMER/ KEGIATAN/ SUB KEGIATAN	INDUKSI/ KEMER/ KEGIATAN/ SUB KEGIATAN	INDUKSI/ KEMER/ KEGIATAN/ SUB KEGIATAN	INDUKSI/ KEMER/ KEGIATAN/ SUB KEGIATAN	PERUBAHAN RENSTRA 2019-2024										2024		2024		2024		KONDISI WILAYAH/ KEMER/ KEGIATAN/ SUB KEGIATAN	UNIT KERJA/ PERANGKAT DAERAH/ PANGGUNGJAMBAH																																																																																																																																																																																																																																																																																																																																																																																																																																																																																																																																																																																																																																																																																																																																																																																																																																																																																																																																																																																																													
									2019		2020		2021		2022		2023		2024		2024		2024				TARJEM	Rp	TARJEM	Rp																																																																																																																																																																																																																																																																																																																																																																																																																																																																																																																																																																																																																																																																																																																																																																																																																																																																																																																																																																																																									
									TARJEM	1000000000	TARJEM	1000000000	TARJEM	1000000000	TARJEM	1000000000	TARJEM	1000000000	TARJEM	1000000000	TARJEM	1000000000	TARJEM	1000000000																																																																																																																																																																																																																																																																																																																																																																																																																																																																																																																																																																																																																																																																																																																																																																																																																																																																																																																																																																																																															
1	2	3	4	5	6	7	8	9	10	11	12	13	14	15	16	17	18	19	20	21	22	23	24	25	26	27	28	29	30	31	32	33	34	35	36	37	38	39	40	41	42	43	44	45	46	47	48	49	50	51	52	53	54	55	56	57	58	59	60	61	62	63	64	65	66	67	68	69	70	71	72	73	74	75	76	77	78	79	80	81	82	83	84	85	86	87	88	89	90	91	92	93	94	95	96	97	98	99	100	101	102	103	104	105	106	107	108	109	110	111	112	113	114	115	116	117	118	119	120	121	122	123	124	125	126	127	128	129	130	131	132	133	134	135	136	137	138	139	140	141	142	143	144	145	146	147	148	149	150	151	152	153	154	155	156	157	158	159	160	161	162	163	164	165	166	167	168	169	170	171	172	173	174	175	176	177	178	179	180	181	182	183	184	185	186	187	188	189	190	191	192	193	194	195	196	197	198	199	200	201	202	203	204	205	206	207	208	209	210	211	212	213	214	215	216	217	218	219	220	221	222	223	224	225	226	227	228	229	230	231	232	233	234	235	236	237	238	239	240	241	242	243	244	245	246	247	248	249	250	251	252	253	254	255	256	257	258	259	260	261	262	263	264	265	266	267	268	269	270	271	272	273	274	275	276	277	278	279	280	281	282	283	284	285	286	287	288	289	290	291	292	293	294	295	296	297	298	299	300	301	302	303	304	305	306	307	308	309	310	311	312	313	314	315	316	317	318	319	320	321	322	323	324	325	326	327	328	329	330	331	332	333	334	335	336	337	338	339	340	341	342	343	344	345	346	347	348	349	350	351	352	353	354	355	356	357	358	359	360	361	362	363	364	365	366	367	368	369	370	371	372	373	374	375	376	377	378	379	380	381	382	383	384	385	386	387	388	389	390	391	392	393	394	395	396	397	398	399	400	401	402	403	404	405	406	407	408	409	410	411	412	413	414	415	416	417	418	419	420	421	422	423	424	425	426	427	428	429	430	431	432	433	434	435	436	437	438	439	440	441	442	443	444	445	446	447	448	449	450	451	452	453	454	455	456	457	458	459	460	461	462	463	464	465	466	467	468	469	470	471	472	473	474	475	476	477	478	479	480	481	482	483	484	485	486	487	488	489	490	491	492	493	494	495	496	497	498	499	500	501	502	503	504	505	506	507	508	509	510	511	512	513	514	515	516	517	518	519	520	521	522	523	524	525	526	527	528	529	530	531	532	533	534	535	536	537	538	539	540	541	542	543	544	545	546	547	548	549	550	551	552	553	554	555	556	557	558	559	560	561	562	563	564	565	566	567	568	569	570	571	572	573	574	575	576	577	578	579	580	581	582	583	584	585	586	587	588	589	590	591	592	593	594	595	596	597	598	599	600	601	602	603	604	605	606	607	608	609	610	611	612	613	614	615	616	617	618	619	620	621	622	623	624	625	626	627	628	629	630	631	632	633	634	635	636	637	638	639	640	641	642	643	644	645	646	647	648	649	650	651	652	653	654	655	656	657	658	659	660	661	662	663	664	665	666	667	668	669	670	671	672	673	674	675	676	677	678	679	680	681	682	683	684	685	686	687	688	689	690	691	692	693	694	695	696	697	698	699	700	701	702	703	704	705	706	707	708	709	710	711	712	713	714	715	716	717	718	719	720	721	722	723	724	725	726	727	728	729	730	731	732	733	734	735	736	737	738	739	740	741	742	743	744	745	746	747	748	749	750	751	752	753	754	755	756	757	758	759	760	761	762	763	764	765	766	767	768	769	770	771	772	773	774	775	776	777	778	779	780	781	782	783	784	785	786	787	788	789	790	791	792	793	794	795	796	797	798	799	800	801	802	803	804	805	806	807	808	809	810	811	812	813	814	815	816	817	818	819	820	821	822	823	824	825	826	827	828	829	830	831	832	833	834	835	836	837	838	839	840	841	842	843	844	845	846	847	848	849	850	851	852	853	854	855	856	857	858	859	860	861	862	863	864	865	866	867	868	869	870	871	872	873	874	875	876	877	878	879	880	881	882	883	884	885	886	887	888	889	890	891	892	893	894	895	896	897	898	899	900	901	902	903	904	905	906	907	908	909	910	911	912	913	914	915	916	917	918	919	920	921	922	923	924	925	926	927	928	929	930	931	932	933	934	935	936	937	938	939	940	941	942	943	944	945	946	947	948	949	950	951	952	953	954	955	956	957	958	959	960	961	962	963	964	965	966	967	968	969	970	971	972	973	974	975	976	977	978	979	980	981	982	983	984	985	986	987	988	989	990	991	992	993	994	995	996	997	998	999	1000

TUJUAN	SASARAN	KODE PROGRAM / KEGIATAN / SUB KEGIATAN	INDIKATOR / KEGIATAN / PROGRAM / KEGIATAN / SUB KEGIATAN	INDIKATOR BEMBA TULAH SASARAN, PROGRAM / KEGIATAN / SUB KEGIATAN	SUDUAN	DOKUMEN PERENCANAAN AWAL TAHUN (MENDASAWAR TAHUN 2020)	PERUBAHAN RENSTRA 2022-2024				PERUBAHAN KEMENDAGRI 05/5483 TAHUN 2021				KONVERSI PERUBAHAN PERIODIK RENCANA PERANGKAT DAERAH (LOKASI/ABJ/UNIT/TAHAP)	UNIT KERJA PERANGKAT DAERAH (MENDASAWAR)
							2023		2024		2023		2024			
							TARGET	Rp (Miliar)	TARGET	Rp (Miliar)	TARGET	Rp	TARGET	Rp		
1	2	3	4	5	6	7	8	9	10	11	12	13	14	15	16	
		103.01.106.09	Pengembangan Ruang Komoditas dan Logistik SAPD	Jumlah Laporan	Laporan	12	12	12	12	200.000.000,00	12	12	101.302.110,00	48	766.633.110,00	SECRETARIAT
		103.01.106.10	Penyediaan dan pemeliharaan alat tulis kantor (ATK) dan alat tulis lainnya	Jumlah daftar arsip aktif	Dokumen	1	1	1	1	99.750.000,00	0	0	104.500.000,00	5	199.500.000,00	SECRETARIAT
			Jumlah daftar arsip pasif	Jumlah daftar arsip vital	Dokumen	1	1	1	1							
		103.01.106.11	Dukungan pelaksanaan Sistem Pemerintahan Berbasis Elektronik (SPBE) dan Sistem Pemerintahan Berbasis Elektronik (SPBE)	Jumlah informasi yang didukung SPBE	Dokumen	12	12	12	12	470.925.000,00	12	12	471.649.500,00	48	2.110.149.500,00	SECRETARIAT
		103.01.107	Pengadaan Barang Modal	Jumlah laporan pengadaan sarana dan prasarana	Laporan	7	7	7	7	1.118.600.000,00	7	7	1.118.600.000,00	28	3.398.100,00	SECRETARIAT
		103.01.107.01	Pengadaan kendaraan dinas operasional atau kendaraan dinas jabatan	Jumlah kendaraan	Unit	1	1	1	1	300.000.000,00	1	1	270.000.000,00	3	530.000,00	SECRETARIAT
		103.01.107.02	Pengadaan kendaraan dinas operasional atau kendaraan dinas jabatan	Jumlah kendaraan	Unit	1	1	1	1	267.000.000,00	0	0	260.000.000,00	3	510.000,00	SECRETARIAT
		103.01.107.03	Pengadaan alat berat	Jumlah alat berat	Unit	1	1	1	1	199.000.000,00	0	0	186.000.000,00	3	384.000,00	SECRETARIAT
		103.01.107.05	Pengadaan mobil	Jumlah mobil	Unit	2	2	2	2	130.000.000,00	2	2	124.000.000,00	8	1.304.000,00	SECRETARIAT
		103.01.107.06	Pengadaan perahu dan perahu lainnya	Jumlah perahu dan perahu lainnya	Unit	2	2	2	2	149.500.000,00	0	0	142.000.000,00	6	292.100,00	SECRETARIAT
		103.01.107.07	Pengadaan aset tetap lainnya	Jumlah aset tetap lainnya yang disediakan	Unit	2	2	2	2	134.000.000,00	0	0	124.000.000,00	6	254.000,00	SECRETARIAT
		103.01.107.08	Pengadaan aset tak berwujud	Jumlah pengadaan aset tak berwujud	Unit	1	1	1	1	65.000.000,00	0	0	62.000.000,00	3	127.000,00	SECRETARIAT
		103.01.108	Penyediaan Jasa	Jumlah laporan penyediaan jasa	Laporan	12	12	12	12	8.595.734.972,00	12	12	8.595.734.972,00	48	42.726.644,20	SECRETARIAT
		103.01.108.01	Penyediaan jasa surat menyurat	Jumlah pengumuman diumumkan	Laporan	12	12	12	12	3.100.000,00	0	0	3.100.000,00	36	6.300,00	SECRETARIAT
		103.01.108.02	Penyediaan jasa komunikasi, sumber daya air dan listrik	Jumlah komunikasi, sumber daya air dan listrik	Laporan	12	12	12	12	1.227.086.950,00	12	12	1.227.086.950,00	48	6.003.686,950	SECRETARIAT
		103.01.108.03	Peralatan dan perlengkapan kantor	Jumlah paket perlengkapan peralat dan perlengkapan kantor	Laporan	6	6	6	6	77.500.000,00	0	0	77.500.000,00	18	152.500,00	SECRETARIAT
		103.01.108.04	Pelayanan umum kantor	Jumlah paket pelayanan umum kantor	Laporan	12	12	12	12	7.188.065.522,00	12	12	7.188.065.522,00	48	36.538.107,209	SECRETARIAT
		103.01.109	Pembelian barang dan jasa	Jumlah laporan aset tetap yang diperbaharui	Laporan	6	6	6	6	21.066.882.180,00	6	6	21.066.882.180,00	24	74.538.068,24	SECRETARIAT
		103.01.109.01	Pembelian barang dan jasa	Jumlah laporan aset tetap yang diperbaharui	Unit	12	12	12	12	841.176.680,00	68	68	841.176.680,00	160	4.021.666,650	SECRETARIAT
		103.01.109.02	Pembelian barang dan jasa	Jumlah laporan aset tetap yang diperbaharui	Unit	12	12	12	12	3.536.403.371,00	356	356	3.536.403.371,00	736	13.819.714,937	SECRETARIAT
		103.01.109.03	Pembelian barang dan jasa	Jumlah laporan aset tetap yang diperbaharui	Unit	12	12	12	12	683.844.610,00	232	232	683.844.610,00	488	1.346.926,760	SECRETARIAT
		103.01.109.06	Operasi/pemeliharaan bangunan	Jumlah gedung yang diperbaharui	Unit	12	12	12	12	806.080.076,00	370	370	806.080.076,00	764	3.334.714,745	SECRETARIAT
		103.01.109.09	Operasi/pemeliharaan bangunan	Jumlah gedung yang diperbaharui	Unit	12	12	12	12	14.381.208.293,00	30	30	14.381.208.293,00	84	48.676.786,321	SECRETARIAT
		103.01.109.11	Operasi/pemeliharaan bangunan	Jumlah gedung yang diperbaharui	Unit	12	12	12	12	816.188.700,00	7	7	816.188.700,00	38	3.334.248.700,00	SECRETARIAT

Pencapaian pelayanan Perangkat Daerah yang sesuai indikator kinerja Dinas Pekerjaan Umum Bina Marga Provinsi Jawa Timur selama tahun 2019 - 2020 menunjukkan hasil yang sangat baik. Pada tahun 2019, capaian kinerja sebesar 95%. Kemudian pada tahun 2020, adanya pandemi Covid-19 sebagai Bencana Nasional yang berdampak pada *refocusing* anggaran, sehingga diperlukan adanya penyesuaian target kinerja Perangkat Daerah. Namun pencapaian kinerja pada tahun 2020 mampu mencapai 95%.

BAB VII

KINERJA PENYELENGGARAAN BIDANG URUSAN

Hubungan antara satu wilayah dan wilayah lain senantiasa dihubungkan oleh jalur-jalur transportasi, sehingga membentuk pola jaringan transportasi, pendukung kekuatan, dan intensitas interaksi antarwilayah adalah kondisi prasarana transportasi yang menghubungkan suatu wilayah dengan wilayah lain di sekitarnya. Jumlah dan kualitas prasarana jalan, baik jalan raya, jalur udara, maupun laut, tentunya sangat memperlancar laju dan pergerakan distribusi manusia, barang, dan jasa antarwilayah. Tingkat kompleksitas jaringan yang menghubungkan berbagai wilayah merupakan salah satu indikasi kuatnya arus interaksi.

Untuk mengukur kinerja jalan antar wilayah di Jawa Timur, maka disusun parameter sebagai berikut :

1. Indeks Konektivitas,
2. Nilai evaluasi implementasi SAKIP Perangkat Daerah,
3. Persentase Jalan Provinsi yang memenuhi tingkat pelayanan,
4. Persentase Jalan Provinsi dalam kondisi mantap,
5. Persentase Jalan Provinsi yang memenuhi persyaratan teknis jalan.

Indikator Tujuan, berupa **Indeks konektivitas**, yang merupakan rasio dari jumlah kota dalam suatu wilayah berbanding dengan jumlah jaringan jalan yang menghubungkan. Parameter ini merupakan tolak ukur pelayanan jalan provinsi yang prima dalam mendukung jalur distribusi (aksesibilitas & mobilitas) darat, serta mendorong keseimbangan antar wilayah dan pertumbuhan ekonomi di Jawa Timur. Jalan yang memenuhi persyaratan teknis dan kondisi kemantapan jalan, dengan masing – masing variabel yang mempunyai tingkat dukungan berbeda, namun memberikan pengaruh yang kuat, sehingga semakin tinggi nilai masing-masing variabel akan semakin tinggi nilai indeks konektivitas.

Selain itu juga ditetapkan **Indikator Sasaran** dalam Rencana Strategis. Pertama, Nilai evaluasi implementasi SAKIP Perangkat Daerah

yang merupakan parameter akuntabilitas kinerja Perangkat Daerah. Kedua, Persentase Jalan Provinsi yang memenuhi tingkat pelayanan jalan, yaitu LOS (*Level of Service*) yang merupakan salah satu metode yang digunakan untuk menilai kinerja jalan yang menjadi indikator dari kemacetan, di mana suatu jalan dikategorikan mengalami kemacetan apabila hasil perhitungan LOS menghasilkan nilai mendekati 1.

Level of Service (LOS) dapat diketahui dengan melakukan perhitungan perbandingan antara volume lalu lintas dengan kapasitas dasar jalan (V/C). Dengan melakukan perhitungan terhadap nilai LOS, maka dapat diketahui klasifikasi jalan atau tingkat pelayanan pada suatu ruas jalan tertentu. Adapun standar nilai LOS dalam menentukan klasifikasi jalan adalah sebagai berikut :

FAKTOR UKURAN KOTA	BATAS LINGKUP V/C	TINGKAT PELAYANAN
Kondisi arus lalu lintas bebas dengan kecepatan tinggi dan volume lalu lintas rendah	0,00 – 0,20	A
Arus stabil, tetapi kecepatan operasi mulai dibatasi oleh kondisi lalu lintas	0,20 – 0,44	B
Arus stabil, tetapi kecepatan dan gerak kendaraan dikendalikan	0,45 – 0,74	C
Arus mendekati stabil, kecepatan masih dapat dikendalikan. V/C masih dapat ditolerir	0,75 – 0,84	D
Arus tidak stabil kecepatan terkadang terhenti, permintaan sudah mendekati kapasitas	0,85 – 1,00	E
Arus dipaksakan, kecepatan rendah, volume diatas kapasitas, antrian panjang (macet)	≥ 1,00	F

Kinerja pelayanan jalan provinsi ditentukan dengan persentase jalan provinsi yang memenuhi tingkat pelayanan minimal B, yang diperoleh dari ruas jalan yang memenuhi tingkat pelayanan A dan B dibagi dengan total panjang jalan provinsi Jawa Timur.

Pada tahun 2022 ada perubahan formulasi perhitungan tingkat pelayanan jalan, yang semula menggunakan perhitungan *Level of Service* (LoS) berubah menjadi perhitungan Rasio Volume Kapasitas (RVK). Hal ini dikarenakan bahwa variabel Tingkat Pelayanan Jalan (Level Of Services) tidak bisa mewakili penilaian tingkat kinerja jalan, maka sesuai dengan Peraturan Menteri PU No. 19 Tahun 2011 tentang Persyaratan Teknis Jalan dan Kriteria Perencanaan Teknis Jalan disebutkan bahwa pedoman tingkat pelayanan jalan adalah rasio antara volume lalu lintas terhadap kapasitas jalan (selanjutnya disebut RVK) dan ditetapkan sebagai berikut :

- a. RVK untuk jalan arteri dan kolektor paling tinggi 0,85 (nol koma delapan lima); dan
- b. RVK untuk jalan lokal dan lingkungan $\leq 0,9$ (nol koma Sembilan).

Nilai kapasitas jalan ditetapkan berdasarkan manual tentang kapasitas jalan yang berlaku untuk Indonesia.

Pemerintah Provinsi Jawa Timur akan terus meningkatkan pencapaian target untuk mewujudkan efektivitas dan efisiensi sistem konektivitas secara global di Jawa Timur, antara lain meningkatkan kelancaran arus barang, jasa, serta informasi, menurunkan biaya logistik, mengurangi ekonomi biaya tinggi, mewujudkan akses yang merata di seluruh wilayah, dan mewujudkan sinergi antara pusat - pusat pertumbuhan ekonomi.

Adapun indikator kinerja yang mengacu pada target tujuan dan sasaran dalam Rencana Strategis (Renstra) Dinas Pekerjaan Umum Bina Marga Provinsi Jawa Timur, sebagaimana disajikan pada Tabel 7.1. Selain itu untuk mendukung Nawa Bhakti Satya, program kegiatan Perangkat Daerah dijabarkan dan disajikan pada Tabel 7.2.berikut :

Tabel 7.1
Indikator Kinerja Perangkat Daerah yang mengacu pada Tujuan dan Sasaran RPJMD

TUJUAN / SASARAN	INDIKATOR TUJUAN / SASARAN	Kondisi Awal			Target Capaian Setiap Tahun			Kondisi Kinerja pada akhir periode RPJMD
		2019	2020	2021	2022	2023	2024	
		2			3			4
TUJUAN								
Mewujudkan pelayanan jalan provinsi yang handal dalam rangka mendukung jalur distribusi darat yang prima (aksesibilitas & mobilitas), mendorong dan meningkatkan keseimbangan antar wilayah serta pemerataan pertumbuhan ekonomi di Jawa Timur	Indeks Konektivitas	0,713	0,758	0,707	0,848	0,848	0,848	0,848
SASARAN 1								
Meningkatnya Akuntabilitas Kinerja Perangkat Daerah	Nilai evaluasi implementasi SAKIP Perangkat Daerah	84,48	86,28	84,95	88,10	89,00	90,00	90,00
SASARAN 2								
Terwujudnya Jalan Provinsi yang Aman, Nyaman dan Lancar	Persentase Jalan Provinsi yang memenuhi Tingkat Pelayanan/ Level of Service (LoS) minimal B	31,82	54,11	32,17	-	-	-	-
	Persentase Jalan Provinsi yang Tingkat Pelayanannya (Rasio Volume Kapasitas/RVK) di bawah 0,75	-	-	-	89,51	89,51	89,51	89,51
	Persentase Jalan Provinsi dalam kondisi mantap	92,35	92,10	89,61	93,64	93,64	93,64	93,64
	Persentase Jalan Provinsi yang memenuhi persyaratan teknis jalan	62,32	62,55	62,55	62,55	62,55	62,55	62,55

Tabel 7.2
Program/Kegiatan/Sub Kegiatan Perangkat Daerah Yang Mendukung Nawa Bhakti

NAWA BHAKTI SATYA	PROGRAM ICON	PROGRAM NOMENKLATUR PERANGKAT DAERAH	KEGIATAN NOMENKLATUR	SUB KEGIATAN	PAGU ANGGARAN			
					2021	2022	2023	2024
1	2	3	4	5	6	7	8	9
				Pelebaran Jalan Menuju Standar	42.592.308.000	123.408.350.000	24.300.000.000	4.774.000.000
				Pemeliharaan Berkala Jalan	61.625.460.026	5.375.000.000	-	2.387.000.000
Bhakti-4 : JATIM AKSES	Penanganan Jalan dan Jembatan	Program Penyelenggaraan Jalan (11 UPT)	Kegiatan Penyelenggaraan Jalan Provinsi (11 UPT)	Pemeliharaan Rutin Jalan	275.334.531.173	83.850.350.000	81.110.533.000	36.407.805.956
				Penggantian Jembatan	5.828.855.500	-	42.000.000.000	3.720.000.000
				Rehabilitasi Jembatan	-	-	-	3.921.500.000
				Pemeliharaan Rutin Jembatan	25.835.492.044	15.621.340.000	10.000.000.000	7.848.884.476

BAB VIII PENUTUP

Rencana Strategis (Renstra) merupakan panduan dalam pelaksanaan tugas pokok dan fungsi Perangkat Daerah dalam menyusun Rencana Program dan Anggaran Tahunan. Perubahan Kedua Rencana Strategis (Renstra) Dinas Pekerjaan Umum Bina Marga Provinsi Jawa Timur Tahun 2019-2024 disusun untuk menunjang tercapainya target dan sasaran pembangunan dalam Visi dan Misi Provinsi Jawa Timur. Kesiapan sumber daya manusia, pendanaan, dan ketatalaksanaan, serta komitmen dari Dinas Pekerjaan Umum Bina Marga Provinsi Jawa Timur adalah faktor penentu keberhasilan pelaksanaan Renstra. Keberhasilan pelaksanaan Renja juga akan sangat menentukan pencapaian target - target kinerja dalam Renstra 2019-2024.

Dengan adanya Perubahan Kedua Rencana Strategis (Renstra) Dinas Pekerjaan Umum Bina Marga Provinsi Jawa Timur Tahun 2019-2024, maka penetapan prioritas pembangunan yang merupakan upaya penjabaran dari Misi RPJMD Provinsi Jawa Timur Tahun 2019-2024 diproyeksikan akan lebih terarah, terintegrasi, sinergis, serta berkelanjutan.



dbmjatim



dbmjatim



binamargajatim